



# ANKARA ÜNİVERSİTESİ

## 2011 YILI İDARE FAALİYET RAPORU




# ANKARA ÜNİVERSİTESİ

## 2011 YILI İDARE FAALİYET RAPORU

ANKARA ÜNİVERSİTESİ  
Strateji Geliştirme Daire Başkanlığı  
Döğol Caddesi 06100 Tandoğan ANKARA





*“Cumhuriyete vereceğimiz en büyük armağan gençlerimizin eğitilmesi olacaktır.”*



# ANKARA ÜNİVERSİTESİ

## 2011 YILI İDARE FAALİYET RAPORU

### İÇİNDEKİLER LİSTESİ

Üst Yönetici Sunuşu .....	7
Mali Hizmetler Birim Yönetici Sunuşu .....	9
<b>I. GENEL BİLGİLER.....</b>	<b>11</b>
<b>A. Misyon ve Vizyon .....</b>	<b>13</b>
<b>B. Yetki Görev ve Sorumluluklar .....</b>	<b>13</b>
<b>C. İdareye İlişkin Bilgiler .....</b>	<b>15</b>
1. Fiziksel Yapı.....	15
2. Örgüt Yapısı .....	28
3. Bilgi ve Teknolojik Kaynaklar .....	33
4. İnsan Kaynakları.....	41
5. Sunulan Hizmetler.....	55
6. Yönetim ve İç Kontrol.....	188
<b>II. AMAÇ VE HEDEFLER.....</b>	<b>193</b>
<b>A. İdarenin Amaç ve Hedefleri .....</b>	<b>195</b>
<b>B. Temel Politikalar ve Öncelikler .....</b>	<b>197</b>
<b>III. FAALİYETLERE İLİŞKİN BİLGİ VE DEĞERLENDİRMELER .....</b>	<b>199</b>
<b>A. Mali Bilgiler .....</b>	<b>201</b>
1. Bütçe Uygulama Sonuçları.....	201
2. Temel Mali Tablolara İlişkin Açıklamalar.....	219
3. Mali Denetim Sonuçları.....	236
<b>B. Performans Bilgileri.....</b>	<b>239</b>
1. Faaliyet ve Proje Bilgileri.....	239
2. Performans Sonuçları Tablosu .....	259
3. Performans Sonuçlarının Değerlendirilmesi.....	273
<b>IV. KURUMSAL KABİLİYET VE KAPASİTENİN DEĞERLENDİRİLMESİ.....</b>	<b>277</b>
<b>A. Üstünlükler.....</b>	<b>279</b>
<b>B. Zayıflıklar.....</b>	<b>280</b>
<b>C. Değerlendirme.....</b>	<b>281</b>
<b>V. ÖNERİ VE TEDBİRLER .....</b>	<b>283</b>
<b>A. Öneri ve Tedbirler .....</b>	<b>285</b>
<b>EKLER.....</b>	<b>287</b>
<b>A. İç Kontrol Güvence Beyanı.....</b>	<b>289</b>
<b>B. Mali Hizmetler Birim Yöneticisinin Beyanı.....</b>	<b>291</b>





## Üst Yönetici Sunuşu



Cumhuriyetin kurduğu ilk Üniversite olmanın sorumluluğunu taşıyan, özgür ve eleştirel düşüncenin desteklendiği bir aydınlanma üniversitesi olan Ankara Üniversitesi toplam 48.993 öğrencisi, 28'i yabancı uyruklu olmak üzere 3.426 akademik personeli, 46'sı sözleşmeli, 180'i sürekli, 34'ü geçici toplam 214 işçisi ve 5.299 idari personeli ile 14 fakülte, 13 enstitü, 3 yüksekokul, 9 meslek yüksekokulu, 34 araştırma uygulama merkezi, 3 bölüm, 2 merkez ve 1 konservatuvarı ile 13 yerleşkede eğitim-öğretim, araştırma-geliştirme, topluma hizmet ve uluslararasılaşma alanlarındaki faaliyetlerinde, misyonuna uygun olarak eğitimde, öğrenciye değer ve sorumluluk verir.

Ankara Üniversitesi dünya bilimine katkı yanında toplumun ihtiyaçlarına yönelik teknolojik gelişim ve inovasyona öncelik verir, öğrenene odaklıdır. Yaşamla iç içe olup, bölgesel gelişim programlarını destekler. Topluma hizmette; çocuklardan yaşlılara ve dezavantajlı kesime sunulan

hizmetlere kadar çok farklı alanlarda faaliyet gösterir.

Ankara Üniversitesi eğitim-öğretim, araştırma, yönetim-yönetim süreçleri ve idari hizmetler ile toplumla ve sektörlerle ilişkiler ve uluslararası ilişkiler başlıklarında toplanan dört temel faaliyet alanını 2008-2012 stratejik planına 9 adet stratejik amaç olarak yansıtmıştır. Stratejik amaçları, 54 adet stratejik hedef ve 274 adet iyileştirme faaliyeti/projesi biçimiyle yılları bütçesine, performans göstergelerine ve performans hedeflerine dönüştürülmek suretiyle performans programlarına yansıtılmaya çalışılmıştır.

Kaynakların etkili, ekonomik ve verimli kullanılmasına katkı sağlaması amacıyla etkin işleyen bir iç kontrol sistemi kurulması çalışmaları bu konuda yapılan mevzuat düzenlemelerine paralel olarak yürütülmüş olup, Ankara Üniversitesi İç Kontrol Uyum Eylem Planı Maliye Bakanlığına sunulmuştur. Üniversitenin faaliyetlerini etkileyecek riskli alanların değerlendirilmesi ve iç kontrol sisteminin izlenmesi amacına yönelik çalışmalar devam etmektedir.

Üniversitemizin kısıtlı kaynaklarının doğru planlama teknikleri ile kullanılması sonucunda başta yatırım projeleri olmak üzere yeni eğitim ve öğretim kurumlarının açılması, araştırma ve uygulama merkezlerinin hizmete girmesi ve bilişim altyapısının güçlendirilmesi gibi yüksek maliyetli hedeflerin gerçekleştirilmesi sağlanmıştır.

Ankara Üniversitesine 2011 Yılı Bütçe Kanunu ile 438.475.000,00 TL tahsis edilen ödenek yıl sonu itibarıyla toplam 544.368.944,12 TL'na ulaşmış ve bu tutarın 529.663.808,75 TL harcanmıştır.

2011 yılında mal ve hizmet alım giderleri için 40.776.000,00 TL tahsis edilen ödenek yılı içerisinde yapılan eklemeler ile 55.663.810,45 TL'na ulaşmış ve yıl sonunda toplam ödeneğinin %94,29'una tekabül eden 52.486.853,59 TL harcanmıştır.

2011 yılı yatırımları için döner sermaye hariç toplam 56.181.000,00 TL ödenek tahsis edilmiştir. Tahsis edilen ödenek, yıl içerisinde yapılan 22.707.380,00 TL ekleme işlemi ile toplam 78.888.380,00 TL'na ulaşmıştır. Ödeneğin 75.344.558 TL kullanılmış olup gerçekleştirme oranı %95,51'dir.

Eğitim Sektöründe 35.267.278,00 TL kaynak kullanımı ile öncelikle devam eden projelerin bitirilmesi amaçlanmış ve Gölbaşı Yerleşkesinde devam eden Beden Eğitimi ve Spor Yüksekokulu inşaatı tamamlanmıştır. Diğer taraftan büyük bakım onarım ihtiyaçlarının karşılanarak hizmet kalitesinin artırılmasına yönelik 18 binanın büyük bakım onarımı gerçekleştirilmiş, 12.333 adet kitap ve süreli yayın, 552 adet bilgisayar, 244 adet tablet bilgisayar ve muhtelif diğer demirbaşların alımı yapılmıştır.

Sağlık Sektöründe 11.589.000,00 TL kaynak kullanımı ile Ülkemizde araştırma ve topluma hizmet alanında önemli katkılar sunması beklenen 200 yataklı çocuk hastanesi inşaatı %45 oranında tamamlanmıştır. Söz konusu hastanenin 2012 yılında hizmete açılması hedeflenmektedir.

Teknolojik Araştırmalar Sektöründe, Bilimsel Araştırma Projeleri için ise 28.488.280,00 TL özel hesaba aktarılarak 243 bilimsel araştırma projesi desteklenmiş ve köklü geleneği, akademik birikimi ve idari kapasitesinin sağladığı güç ve özgüven ile Üniversitemiz, hızla değişen ve gelişen ülkemize, bilimsel araştırma alanında önemli katkılar sunmuştur.

Üniversitemiz 2011 yılı etkinliklerine ve mali bilgilerine ilişkin detaylı bilgiler şeffaflık, saydamlık ve hesap verilebilirlik ilkesi çerçevesinde analitik bir yaklaşımla raporun içerisinde açıklanmıştır.

Ayrıca, Avrupa Üniversiteler Birliği tarafından yürütülen Tam Maliyetlendirme Projesi pilot çalışmaları, Elektronik Belge Yönetimi ve Arşiv Sistemine ilişkin çalışmalar (BEYAS), mali yönetimde etkin kaynak kullanımına yönelik olarak Maliye Bakanlığınca yürütülen Döner Sermaye Yönetim Bilgi Sistemi (D-Mis) Projesi, Kamu Hesaplarında Veri Kalitesinin Artırılması Projesi, Kamu Harcama ve Muhasebe Bilişim Sistemi (KBS) proje çalışmaları Üniversitemiz mali veri sistemlerine ilişkin yürütülen etkin faaliyetler arasında yer almaktadır.

Bu bağlamda; 5018 sayılı Kamu Mali Yönetimi ve Kontrol Kanunu kapsamında Rektörlüğümüz Strateji Geliştirme Daire Başkanlığınca hazırlanan ve Üniversitemizin 2011 yılı faaliyet ve performans sonuçlarını gösteren bu raporun hazırlanmasında emeği geçen tüm çalışma arkadaşlarıma teşekkür eder; "Ankara Üniversitesi 2011 Yılı İdare Faaliyet Raporu"nu kamuoyunun bilgisine saygılarımla sunarım.

Prof. Dr. Cemal TALUĞ  
Rektör

## Mali Hizmetler Birim Yönetici Sunuşu

01.01.2006 tarihinde yürürlüğe giren ve uygulanan kamu mali yönetimi, kamu kaynağı kullanan idarelere daha fazla inisiyatif tanıyarak, yönetsel sorumluluk çerçevesinde kendisine tahsis edilen kaynakların stratejik plan hedefleri doğrultusunda öncelikli amaçlara göre planlanması, kullanılması ve uygulama süreçlerinin, mali saydamlık ve hesap verilebilirlik üzerine kurgulanması için her türlü tedbiri alma fırsatını tanımıştır.

Kamuoyunun bilgisine sunulmak üzere Üniversitemiz üst yöneticisi adına hazırlanan 2011 yılı idare faaliyet raporu; kamu mali yönetiminin getirdiği yeni düzen ve anlayış çerçevesinde, sistematik bir yapı içerisinde detaylı olarak sunulmaya çalışılmıştır.

Eğitim-öğretim, araştırma ve topluma hizmet işlevini sürdüren Üniversitemizde; 2011 yılı içerisinde öğrenciye sunulan hizmetler, araştırma hizmetleri, topluma sunulan hizmetler, personele sunulan hizmetler ve idari hizmetler genel bilgiler bölümünde alt başlıklar halinde gösterilmiştir.

Mali saydamlık ve hesap verilebilirlik kavramlarına ayrı bir önem verilerek hazırlanan mali bilgiler, iç ve dış denetim sonuçlarını da kapsayacak şekilde düzenlenerek, tablo ve grafikler ile desteklenmiş ve yararlanıcıların analizine uygun olarak hazırlanmıştır.

Yıl sonu itibarıyla yaklaşık 544 milyon TL tutarındaki kaynağı eğitim-öğretim, araştırma ve topluma hizmet faaliyetlerinde kullanan Üniversitemiz, toplumla buluşma etkinliklerinin çeşitlendiği günümüzde eğitim-öğretim ve araştırma faaliyetlerinin finansal olarak sürdürülebilirliğini izlemek, kaynakların stratejik önceliklere tahsisini ve kullanılmasını sağlamak için, eğitim ve özellikle bilimsel araştırmanın maliyetini göz önünde bulundurarak, gerçek maliyet ve performans sonucunda elde edilen fayda ilişkisini kurarak karar alma sürecini güçlendirmede etkinlik temelli tüm faaliyetlerine ilişkin doğrudan ve dolaylı maliyetlerin tanımlanması konusunda tam maliyetlendirme (Full-Costing) çalışmalarını sürdürmektedir.

Üniversitemiz 2011 yılı idare faaliyet raporunun hazırlanmasında görev alan Stratejik Yönetim ve Planlama Şubesi personeli başta olmak üzere, katkıda bulunan tüm çalışma arkadaşlarıma mesai kavramı olmaksızın geceli gündüzlü, titiz ve özverili bir şekilde çalışmalarından dolayı kendilerine, sabırları için ailelerine teşekkür ederim.

Ertuğrul MÜLAZIMOĞLU  
Strateji Geliştirme Daire Başkanı



# I. GENEL BİLGİLER



## A. Misyon ve Vizyon

### Ankara Üniversitesi Misyon Bildirimi

Çağdaş Cumhuriyete, eğitim-öğretim faaliyetleri ile topluma, araştırma faaliyetleri ile bilime ve bilimsel bulgulardan yararlanan diğer tüm olgulara, hizmet faaliyetleri ile bireylere, kurumlara ve toplumun bütününe en verimli ve etkili üniversiter katkıları sunmak.

### Ankara Üniversitesi Vizyon Bildirimi

Eğitim-öğretim, araştırma ve topluma hizmette dünyanın en iyi üniversiteleri arasında yer almak.

## B. Yetki Görev ve Sorumluluklar

Türkiye Cumhuriyeti Anayasasının 130. maddesi ile 2547 sayılı Yüksek Öğretim Kanunu'nun 12. maddesinde sayılan görevlerin yerine getirilmesi için 13 Haziran 1946'da kabul edilen 4936 sayılı Kanun ile 18 Haziran 1946'da kurulan Üniversitemiz teşkilat yapısı, 2809 sayılı Kanun'un 7. maddesi ile tamamlanarak 21 Ekim 1946'da öğrenime açılmıştır.

Anayasanın 130. maddesinde yer aldığı üzere Yükseköğretim Kurumları "Çağdaş eğitim-öğretim esaslarına dayanan bir düzen içinde milletin ve ülkenin ihtiyaçlarına uygun insan gücü yetiştirmek amacı ile orta öğretime dayalı çeşitli düzeylerde eğitim-öğretim, bilimsel araştırma, yayım ve danışmanlık yapmak, ülkeye ve insanlığa hizmet etmek üzere çeşitli birimlerden oluşan kamu tüzel kişiliğine ve bilimsel özerkliğe sahip kurumlar olarak" tanımlanmıştır.

"Yükseköğretim kurumlarının kuruluş ve organları ile işleyişleri ve bunların seçimleri, görev, yetki ve sorumlulukları "....." mali kaynakların kullanılması kanunla düzenlenir." hükmü çerçevesinde düzenlenen ve yürürlükte bulunan 2547 sayılı Yükseköğretim Kanunu'nun 12. maddesinde yükseköğretim kurumlarının görevleri;

- ▶ Çağdaş uygarlık ve eğitim-öğretim esaslarına dayanan bir düzen içinde, toplumun ihtiyaçları ve kalkınma planları ilke ve hedeflerine uygun ve ortaöğretime dayalı çeşitli düzeylerde eğitim-öğretim, bilimsel araştırma, yayım ve danışmanlık yapmak,
- ▶ Kendi ihtisas gücü ve maddi kaynaklarını rasyonel, verimli ve ekonomik şekilde kullanarak, milli eğitim politikası ve kalkınma planları ilke ve hedefleri ile Yükseköğretim Kurulu tarafından yapılan ve programlar doğrultusunda, ülkenin ihtiyacı olan dallarda ve sayıda insan gücü yetiştirmek,
- ▶ Türk toplumunun yaşam düzeyini yükseltici ve kamuoyunu aydınlatıcı bilim verilerini söz, yazı ve diğer araçlarla yaymak,
- ▶ Örgün, yaygın, sürekli ve açık eğitim yoluyla toplumun özellikle sanayileşme ve tarımda modernleşme alanlarında eğitilmesini sağlamak,
- ▶ Ülkenin bilimsel, kültürel, sosyal ve ekonomik yönlerden ilerlemesini ve gelişmesini ilgilendiren sorunlarını, diğer kuruluşlarla işbirliği yaparak, kamu kuruluşlarına önerilerde bulunmak suretiyle öğretim ve araştırma konusu yapmak, sonuçlarını toplumun yararına sunmak ve kamu

kuruluşlarınca istenecek inceleme ve arařtırmaları sonuçlandırarak düşüncelerini ve önerilerini bildirmek,

- ▶ Eğitim-öğretim seferberliđi içinde, örgün, yaygın, sürekli ve açık eğitim hizmetini üstlenen kurumlara katkıda bulunacak önlemleri almak,
- ▶ Yörelerinde tarım ve sanayinin gelişmesine ve ihtiyaçlarına uygun meslek elemanlarının yetişmesine ve bilgilerinin gelişmesine katkıda bulunmak, sanayi, tarım ve sađlık hizmetleri ile diđer hizmetlerde modernleşmeyi, üretimde artışı sađlayacak çalışma ve programlar yapmak, uygulamak ve yapılanlara katılmak, bununla ilgili kurumlara işbirliđi yapmak ve çevre sorunlarına çözüm getirici önerilerde bulunmak,
- ▶ Eğitim teknolojisini üretmek, geliřtirmek, kullanmak, yaygınlařtırmak,
- ▶ Yükseköğretimin uygulamalı yapılmasına ait eğitim-öğretim esaslarını geliřtirmek, döner sermaye işletmelerini kurmak, verimli çalıştırmak ve bu faaliyetlerin geliřtirilmesine ilişkin gerekli düzenlemeleri yapmak,

řeklinde belirlenmiřtir.

Ayrıca 5018 sayılı Kamu Mali Yönetim ve Kontrol Kanunu kapsamında üst yönetici sıfatı ile Rektöre verilen temel görev ve sorumluluklar ařađıda belirtilmiřtir.

#### STRATEJİK PLAN

- Üniversitenin stratejik plan hazırlık çalışmalarının bařladıđını duyurmak üzere iç genelge yayımlar (Kamu İdarelerinde Stratejik Planlamaya İliřkin Usul ve Esaslar Hakkında Yönetmelik),
- Üniversitenin misyon ve vizyonu ile stratejik amaç ve hedeflerinin belirlendiđi stratejik planı onaylar (Kamu İdarelerinde Stratejik Planlamaya İliřkin Usul ve Esaslar Hakkında Yönetmelik).

#### KESİN HESAP

- Üniversite bütçe kesin hesabını bađlı, ilgili ya da iliřkili bulunan bakan ile birlikte onaylar (Strateji Geliřtirme Birimlerinin Çalışma Usul ve Esasları Hakkında Yönetmelik).

#### İDARİ FAALİYET RAPORU

- Üniversitenin idare faaliyet raporunu düzenlemesini ve kamuoyuna açıklamasını sađlar (5018/md:41),
- İç kontrol güvence beyanını düzenleyerek idare faaliyet raporuna eklenmesini sađlar (İç Kontrol ve Ön Mali Kontrole İliřkin Usul ve Esaslar).

#### BÜTÇE VE PERFORMANS PROGRAMI

- Üniversitenin stratejik planlarının ve bütçelerinin kalkınma planına, yıllık programlara, stratejik plan ve performans hedefleri ile hizmet gereklerine uygun olarak hazırlanmasını ve uygulanmasını sađlar (5018/md:11-2),
- Bütçe tekliflerini ve idare performans programlarını bađlı, ilgili veya iliřkili bulunan bakan ile birlikte imzalar (Strateji Geliřtirme Birimlerinin Çalışma Usul ve Esasları Hakkında Yönetmelik),
- Strateji geliřtirme birimleri tarafından hazırlanan ayrıntılı harcama ve finansman programlarını onaylar (Strateji Geliřtirme Birimlerinin Çalışma Usul ve Esasları Hakkında Yönetmelik),
- Bađış ve yardımların ödenek kaydedilmesini onaylar (5018 /md:40),



**BÜTÇE VE PERFORMANS PROGRAMI İLGİLİ GÖREVLER (DEVAMI)**

- 5018 sayılı Kanun ve Merkezi Yönetim Bütçe Kanunu uyarınca, üniversite bütçesi içinde yapılacak aktarmaları onaylar (İç Kontrol ve Ön Mali Kontrole İlişkin Usul ve Esaslar),
- Üniversite bütçesinden açılmış akreditiflere ilişkin ertesi yıla devredilen kredi artıklarının karşılığını bütçenin ilgili tertibine ödenek kaydedilmesini onaylar (5018/md:35),
- Üniversite bütçesinden yapılacak harcamalara ilişkin yükleme tutarının %30'unu aşmamak üzere bütçe dışı avans verilmesine karar verir (Ön Ödeme Usul ve Esasları Hakkında Yönetmelik),
- Üniversite bütçesinin geliri ödenek kaydı, gelir fazlası karşılığı, ödenek kaydı ve likit karşılığı ödenek kaydı işlemlerini onaylar (Merkezi Yönetim Bütçe Kanunu ve Yılı Bütçe Uygulama Tebliği).

**ÖN MALİ KONTROL VE İÇ KONTROL İLE İLGİLİ GÖREVLER**

- Yönetim ve etkili bir kontrol sisteminin oluşturulabilmesi için, mesleki değerlere ve dürüst yönetim anlayışına sahip olunması, mali yetki ve sorumlulukların bilgili ve yeterli yöneticilerle personele verilmesi, belirlenmiş standartlara uyulmasının sağlanması, mevzuata aykırı faaliyetlerin önlenmesi ve kapsamlı bir yönetim anlayışı ile uygun bir çalışma ortamının ve saydamlığın sağlanması bakımından görev, yetki ve sorumlulukları göz önünde bulundurarak gerekli önlemleri alır (5018/md:57),
- İç Kontrol ve Ön Mali Kontrole İlişkin Usul ve Esaslarda belirlenen mali karar ve işlemlerin dışında kalan mali karar ve işlemlerin de Strateji Geliştirme Daire Başkanlığınca ön mali kontrole tabi tutulmasına yönelik olarak yapılacak düzenlemeleri onaylar (İç Kontrol ve Ön Mali Kontrole İlişkin Usul ve Esaslar, Strateji Geliştirme Birimlerinin Çalışma Usul ve Esasları Hakkında Yönetmelik),
- İç denetçiler tarafından sunulan denetim raporlarını değerlendirmek suretiyle gereği için ilgili birimler ile Strateji Geliştirme Daire Başkanlığına göndererek iç denetim raporları ile bunlar üzerine yapılan işlemleri en geç iki ay içinde İç Denetim Koordinasyon Kuruluna bildirir (5018/md:64),
- İç denetçiler tarafından hazırlanan yıllık iç denetim programını onaylar (5018/md:64),
- İç denetim birimi tarafından İç Denetçilerin Çalışma Usul ve Esasları Hakkında Yönetmelik dikkate alınarak hazırlanan yönerge ve değişikliklerini onaylar (İç Denetçilerin Çalışma Usul ve Esasları Hakkında Yönetmelik),
- İç denetçilerin program kapsamında ve program dışı iç denetim görevlendirmelerini yapar (İç Denetçilerin Çalışma Usul ve Esasları Hakkında Yönetmelik).

## C. İdareye İlişkin Bilgiler

### 1. Fiziksel Yapı

Ankara Üniversitesi 2011 yılı sonu itibarıyla, Türkiye'nin başkenti Ankara şehir merkezinde 7, ilçelerde 6 olmak üzere toplam 13 yerleşkeye yayılmış 14 fakülte, 13 enstitü, 3 yüksekokul, 9 meslek yüksekokulu, 1 devlet konservatuarı, 34 araştırma ve uygulama merkezi ve 3 bölüm ile eğitim-öğretim ve araştırma hizmeti vermektedir.

Rektörlük, rektörlüğe bağlı idari birimler ile İdari ve Mali İşler, Personel Daire ve Strateji Geliştirme Daire Başkanlıkları Tandoğan Yerleşkesinde, Öğrenci İşleri, Bilgi İşlem ve Kütüphane Dokümantasyon Daire Başkanlıkları Beşevler Ek Binasında, Sağlık, Kültür ve Spor Daire Başkanlığı Cebeci Yerleşkesinde, Yapı İşleri ve Teknik Daire Başkanlığı ise Gölbaşı Yerleşkesinde faaliyetlerini sürdürmektedir.

Şekil-1 Ankara Üniversitesinin Türkiye'deki Yerleşke ve Diğer Tesisleri



<b>TANDOĞAN YERLEŞKESİ</b>	<b>FAKÜLTELER</b>	1-Eczacılık 2-Fen 3-Mühendislik
	<b>ENSTİTÜLER</b>	1-Nükleer Bilimler
	<b>YÜKSEKOKULLAR</b>	1-Beden Eğitimi ve Spor
	<b>ARAŞTIRMA VE UYGULAMA MERKEZLERİ</b>	1-Akarsu Göl ve Denizlerde Jeolojik (AGDEJAM) 2-Latin Amerika Çalışmaları (LAMER) 3-Güneydoğu Avrupa Çalışmaları (GAMER)
	<b>DAİRE BAŞKANLIKLARI</b>	1-İdari ve Mali İşler 2-Strateji Geliştirme 3-Personel 4-Öğrenci İşleri 5-Bilgi İşlem 6- Kütüphane ve Dokümantasyon 7-Hukuk Müşavirliği 8-Basımevi Müdürlüğü
	<b>FAKÜLTELER</b>	4-Eğitim Bilimleri 5-Hukuk 6-İletişim 7-Siyasal Bilgiler
	<b>ENSTİTÜLER</b>	2-Eğitim Bilimleri
	<b>YÜKSEKOKULLAR</b>	2-Adalet Meslek
<b>CEBECİ YERLEŞKESİ</b>	<b>BÖLÜMLER</b>	1-Güzel Sanatlar 2-Türk Dili
	<b>ARAŞTIRMA VE UYGULAMA MERKEZLERİ</b>	4-Avrupa Toplulukları (ATAUM) 5-İletişim Araştırmaları (İLAUM) 6-Kadın Sorunları (KASAUM) 7-Çocuk ve Gençlik Edebiyatı (COGEM) 8-Küçük İşletmecilik ve Girişimcilik (KİGAUM) 9-Fikri ve Sınai Haklar (FİSAUM) 10-Çocuk Kültürü (ÇOKAUM) 11-Kıbrıs (KİBMER) 12-İnsan Kaynakları ve Kariyer Danışmanlığı 13-Özel Eğitim 14-Onkoloji 15-Politik Psikoloji
	<b>DAİRE BAŞKANLIKLARI</b>	9-Sağlık, Kültür ve Spor

<b>SIHHİYE YERLEŞKESİ</b>	<b>FAKÜLTELER</b>	8-Dil ve Tarih-Coğrafya 9-Tıp
	<b>ARAŞTIRMA VE UYGULAMA MERKEZLERİ</b>	16-Osmanlı Tarihi 17-Türkiye Coğrafyası 18-Ankara Çalışmaları (ANKAMER)
<b>DİKİMEVİ YERLEŞKESİ</b>	<b>ENSTİTÜLER</b>	3-Adli Bilimler 4-Hepatoloji
	<b>ARAŞTIRMA VE UYGULAMA MERKEZLERİ</b>	19-Otistik Çocuklar Tanı, Tedavi 20-Psikiyatrik Kriz 21-Üreme Sağlığı, Teşhis, Tedavi, Eğitim (ÜSAUM) 22-Beyin Araştırmaları
<b>KEÇİÖREN YERLEŞKESİ</b>	<b>YÜKSEKOKULLAR</b>	3-Sağlık Hizmetleri Meslek 4-GAMA Meslek
	<b>BÖLÜMLER</b>	3-Enformatik
	<b>ARAŞTIRMA VE UYGULAMA MERKEZLERİ</b>	23-Ölçme ve Değerlendirme Sürekli Eğitim Merkezi (ANKÜSEM)
	<b>DAİRE BAŞKANLIKLARI</b>	10-Döner Sermaye İşletme Müdürlüğü
<b>GÜMÜŞDERE YERLEŞKESİ</b>	<b>ENSTİTÜLER</b>	5-Türk İnkılap Tarihi
	<b>YÜKSEKOKULLAR</b>	5-Başkent Meslek Devlet Konservatuvarı
	<b>ARAŞTIRMA VE UYGULAMA MERKEZLERİ</b>	24-Stratejik Araştırmalar
<b>DIŞKAPI YERLEŞKESİ</b>	<b>FAKÜLTELER</b>	10-Veteriner 11-Ziraat
	<b>ENSTİTÜLER</b>	6-Gıda Güvenliği
	<b>YÜKSEKOKULLAR</b>	6-Ev Ekonomisi 25-Çevre Sorunları
	<b>ARAŞTIRMA VE UYGULAMA MERKEZLERİ</b>	26-Su Ürünleri 27-Kalkınma Çalışmaları (AKÇAM)
<b>GÖLBAŞI YERLEŞKESİ</b>	<b>ENSTİTÜLER</b>	7-Fen Bilimleri 8-Sağlık Bilimleri 9-Sosyal Bilimler 10-Biyoteknoloji 11-Hızlandırıcı Teknolojileri 12-Su Yönetimi
	<b>YÜKSEKOKULLAR</b>	7-Yabancı Diller
	<b>ARAŞTIRMA VE UYGULAMA MERKEZLERİ</b>	28-Türkçe ve Yabancı Dil (TÖMER) 29-Yer Bilimleri Uzaktan Eğitim Merkezi (ANKUZEM )
	<b>DAİRE BAŞKANLIKLARI</b>	11-Yapı İşleri ve Teknik
	<b>BEYPAZARI YERLEŞKESİ</b>	<b>YÜKSEKOKULLAR</b>
<b>KALECİK YERLEŞKESİ</b>	<b>YÜKSEKOKULLAR</b>	9-Kalecik Meslek
<b>ELMADAĞ YERLEŞKESİ</b>	<b>YÜKSEKOKULLAR</b>	10-Elmadağ Meslek
<b>HAYMANA YERLEŞKESİ</b>	<b>YÜKSEKOKULLAR</b>	11-Haymana Meslek

NALLIHAN YERLEŞKESİ		YÜKSEKOKULLAR	12-Nallıhan Meslek
YERLEŞKE DIŞI BİRİMLER	FAKÜLTELER	12-Dış Hekimliği	
		13-İlahiyat	
		14-Sağlık Bilimleri	
	ENSTİTÜLER	13-Kök Hücre	
		30-Afrika Çalışmaları (AÇAUM)	
	ARAŞTIRMA VE UYGULAMA MERKEZLERİ	31-Sualtı Arkeolojik	
		32-Astronomi ve Uzay Bilimleri	
		33-Deprem	
		34-Yaşlılık Çalışmaları	

## 1.1. Taşınmazlar

Ankara Üniversitesi mülkiyet durumuna göre arsa/arazi alanı toplam 10.484.107 m<sup>2</sup> alanda hizmetlerini sürdürmekte olup; bunun 7.701.499 m<sup>2</sup>'si Üniversite adına tapu tescilli, 2.782.608 m<sup>2</sup> de hazine tarafından tahsis edilmiştir.

**Tablo-1 Mülkiyet Durumuna Göre Taşınmazlar**

Yerleşke Adı	Birim Adı	Mülkiyet Durumuna Göre Arsa/Arazi Alanı (m <sup>2</sup> )			Mülkiyet Durumuna Göre Bina/Tesis Yerleşim Alanı (m <sup>2</sup> )		
		Üniversite (Tapulu)	Maliye Hazine (Tahsisli)	Toplam (m <sup>2</sup> )	Üniversite (Tapulu)	Maliye Hazine (Tahsisli)	Toplam (m <sup>2</sup> )
TANDOĞAN	Rekreasyon Alanı				-	-	0,00
	Basımevi Müdürlüğü				-	-	0,00
	Rektörlük	10.195,00	200.377,00	210.572,00	-	26.277,00	26.277,00
	Fen Fakültesi				-	53.952,00	53.952,00
	Eczacılık Fakültesi				21.700,00	-	21.700,00
	Dış Hekimliği Binası	8.480,00	-	8.480,00	16.371,00	-	16.371,00
	İlahiyat Fakültesi	9.533,00	2.487,00	12.020,00	-	6.093,00	6.093,00
	Vehbi Koç Erkek Öğrenci Yurdu	2.686,00	-	2.686,00	-	-	0,00
	Ord. Prof. Dr. Şevket Aziz Kansu Binası	-	-	0,00	-	43.229,00	43.229,00
	İlahiyat Fakültesi Ek Bina	-	-	0,00	-	9.970,00	9.970,00
	Beden Eğitimi ve Spor Yüksekokulu	-	-	0,00	-	1.530,00	1.530,00
	Kapalı Yüzme Havuzu	-	-	0,00	-	4.330,00	4.330,00
CEBECİ	Hukuk Fakültesi				-	67.983,00	67.983,00
	Siyasal Bilgiler Fakültesi				-	-	0,00
	Eğitim Bilimleri Fakültesi	24.780,00	43.203,00	67.983,00	-	-	0,00
	İletişim Fakültesi				-	-	0,00
	Adalet Meslek Yüksekokulu				-	-	0,00
	Avrupa Toplulukları Araştırma ve Uygulama Merkezi (ATAUM)	-	-	0,00	-	1.839,00	1.839,00
	Cebeci Yerleşkesi Kapalı Spor Salonu	-	-	0,00	-	2.345,00	2.345,00
SIHHİYE	Dil ve Tarih-Coğrafya Fakültesi	-	19.098,00	19.098,00	13.300,00	34.673,00	47.973,00
	Tıp Fakültesi Morfoloji	2.480,00	30.073,00	32.553,00	-	12.000,00	12.000,00
	Tıp Fakültesi İbn-i Sina	-	-	0,00	-	36.060,00	36.060,00
	Tıp Fakültesi İbn-i Sina Hastanesi İdari Bina	10.715,00	-	10.715,00	23.584,00	-	23.584,00
DİKİMEVİ	Tıp Fakültesi Göz Hastanesi	-	-	0,00	1.529,00	-	1.529,00
	Cebeci Uygulama ve Araştırma Hastanesi, Tıp Eğitim ve Tedavi Amaçlı Bölüm, Cumhuriyet Kız Öğrenci Yurdu	114.200,00	-	114.200,00	258.146,00	-	258.146,00
	Tıp Fakültesi Kalp Merkezi	-	-	0,00	3.232,00	-	3.232,00
	Abidinpaşa Halk Sağlığı Merkezi	-	-	0,00	5.010,00	-	5.010,00
	Sağlık Hizmetleri Meslek Yüksekokulu	-	-	0,00	-	6.584,00	6.584,00
<b>SAYFA TOPLAMI</b>		<b>183.069,00</b>	<b>295.238,00</b>	<b>478.307,00</b>	<b>342.872,00</b>	<b>306.865,00</b>	<b>649.737,00</b>

Tablo-1 Mülkiyet Durumuna Göre Taşınmazlar (Devamı)

Yerleşke Adı	Birim Adı	Mülkiyet Durumuna Göre Arsa/Arazi Alanı (m <sup>2</sup> )			Mülkiyet Durumuna Göre Bina/Tesis Yerleşim Alanı (m <sup>2</sup> )		
		Üniversite (Tapulu)	Maliye Hazine (Tahsisli)	Toplam (m <sup>2</sup> )	Üniversite (Tapulu)	Maliye Hazine (Tahsisli)	Toplam (m <sup>2</sup> )
<b>DEVİR TOPLAMI</b>		<b>183.069,00</b>	<b>295.238,00</b>	<b>478.307,00</b>	<b>342.872,00</b>	<b>306.865,00</b>	<b>649.737,00</b>
DIŞKAPI	Arsa	-	503.820,00	503.820,00	-	-	0,00
	Veteriner Fakültesi	-	-	0,00	-	86.329,00	86.329,00
	Ziraat Fakültesi	-	-	0,00	-	121.200,00	121.200,00
	Ev Ekonomisi Yüksekokulu	-	-	0,00	-	21.720,00	21.720,00
	Gümüşdere (Devlet Konservatuvarı, Başkent Meslek Yüksekokulu, Türk İnkılap Tarihi Enstitüsü)	-	25.831,00	25.831,00	-	29.941,00	29.941,00
	Su Ürünleri Araştırma Merkezi	11.001,00	-	11.001,00	-	-	0,00
KEÇİÖREN	Keçiören Hizmet Binaları	-	23.250,00	23.250,00	-	-	0,00
	Devir Alınan Bina (Hacettepe Üniversitesi)	-	-	0,00	-	6.348,00	6.348,00
	Yıldırım Beyazıt Öğrenci Yurdu	-	-	0,00	-	8.255,00	8.255,00
	Sürekli Eğitim Merkezi (ANKÜSEM)- Avrupa Toplulukları Araştırma ve Uygulama Merkezi (ATAUM)	-	-	0,00	-	651,00	651,00
	Sağlık Eğitim Fakültesi	-	-	0,00	-	7.317,00	7.317,00
GÖLBAŞI	Arsa	1.066.797,00	6.000,00	1.072.797,00	-	-	0,00
	Teknoloji Geliştirme Bölgesi	115.103,00	-	115.103,00	-	-	0,00
	Yabancı Diller Yüksekokulu	-	-	0,00	25.720,00	-	25.720,00
	Hızlandırıcı Test Laboratuvarı	-	-	0,00	5.148,00	-	5.148,00
	Sosyal Tesisler	-	-	0,00	15.521,00	-	15.521,00
	İletişim Fakültesi	-	-	0,00	30.000,00	-	30.000,00
BEYPAZARI	Beypazarı Meslek Yüksekokulu	1.670,00	-	1.670,00	5.380,00	-	5.380,00
	Beypazarı Yerleşke Arazisi	500.000,00	-	500.000,00	-	-	0,00
ESKİŞEHİR	Eskişehir Sakarbaşı Balık Üretim İstasyonu	94.232,00	14.720,00	108.952,00	-	-	0,00
BURSA	Ziraat Fakültesi Zeytin Bahçesi	9.912,00	-	9.912,00	-	-	0,00
ANTALYA	Manavgat Çolaklı ÖRSEM Tesisleri	-	86.000,00	86.000,00	-	6.200,00	6.200,00
ILGAZ	İlgaz ÖRSEM Tesisleri	-	-	0,00	-	3.750,00	3.750,00
İZMİR	Su Altı Arkeolojik Araştırma ve Uygulama Merkezi	-	-	0,00	-	1.467,00	1.467,00
DİDİM	Didim Su Sporları Arazisi	-	51.200,00	51.200,00	-	554,00	554,00
HAYMANA AYAŞ	Haymana Meslek Yüksekokulu	-	-	0,00	-	3.900,00	3.900,00
	Ziraat Fakültesi Ayaş Bahçe, Bitkileri A.U.İstasyonu, Ziraat Fakültesi Haymana Dikilitaş Göleti	-	431.780,00	431.780,00	-	-	0,00
	Ziraat Fakültesi Haymana A.U. Çiftliği	4.027.529,00	242.900,00	4.270.429,00	-	-	0,00
KALECİK	Kalecik Meslek Yüksekokulu	-	31.980,00	31.980,00	2.889,00	-	2.889,00
	Ziraat Fakültesi Kalecik Bağcılık A.U. İstasyonu	7.209,00	165.256,00	172.465,00	-	-	0,00
AHLATILIBEL	Ahlatlıbel Gözlem Evi, Lojmanlar, Vakıf Okulları	122.908,00	-	122.908,00	-	-	0,00
ELMADAĞ	Elmadağ Kayak Merkezi	-	10.838,00	10.838,00	800,00	-	800,00
	Elmadağ Meslek Yüksekokulu	-	-	0,00	-	6.422,00	6.422,00
ÇANKAYA	Konukevi	-	-	0,00	505,00	-	505,00
	Apartman Dairesi	-	-	0,00	170,00	-	170,00
	Arsalar	44.414,00	12.551,00	56.965,00	-	-	0,00
KASTAMONU	Arsa	1.686,00	-	1.686,00	-	-	0,00
BALGAT	Kök Hücre Enstitüsü	-	-	0,00	-	3.008,00	3.008,00
KAZAN	Veteriner Fakültesi Kazan Çiftliği	1.515.969,00	881.244,00	2.397.213,00	5.000,00	-	5.000,00
<b>TOPLAM</b>		<b>7.701.499,00</b>	<b>2.782.608,00</b>	<b>10.484.107,00</b>	<b>434.005,00</b>	<b>613.927,00</b>	<b>1.047.932,00</b>

Kaynak: Yapı İşleri ve Teknik Daire Başkanlığı

2011 yılında Gölbaşı Yerleşkesinde Beden Eğitimi ve Spor Yüksekokulunun tamamlanması, Dikimevi'nde yemekhane binası ve Dışkapı'da Ziraat Fakültesi Arcılık Laboratuvarının da hizmete açılması ile kapalı hizmet alanları %1,77 oranında artmıştır.

**Tablo-2 Taşınmazlara 2011 Yılında Yapılan İlaveler**

Birimin Bulunduğu Yerleşke Adı	Birim Adı	Alan (m <sup>2</sup> )
<b>2010 Yılı Sonu İtibarıyla Toplam Kapalı Alan (m<sup>2</sup>)</b>		<b>971.336,00</b>
GÖLBAŞI	Beden Eğitimi ve Spor Yüksekokulu	15.707,00
DİKİMEVİ	Öğretim Görevlileri Yemekhane Binası	1.267,00
DIŞKAPI	Ziraat Fakültesi Arcılık Laboratuvarı	186,00
<b>2011 Yılı Sonu İtibarıyla Toplam Kapalı Alan (m<sup>2</sup>)</b>		<b>988.496,00</b>
<b>Değişim Oranı</b>		<b>%1,77</b>

Kaynak: Yapı İşleri ve Teknik Daire Başkanlığı

**Nallıhan Meslek Yüksekokulu**



**Dışkapı Arı Evi Laboratuvarı**



## 1.2. Taşınırlar

**Tablo-3 Taşıtlar Grubu**

Taşıtın Cinsi	Göreve Tahsis Edilmiş Kuruma Ait Taşıtlar		Hizmet Alım Yoluyla Edinilmiş Taşıtlar		Toplam	
	2010	2011	2010	2011	2010	2011
Otomobiller (Binek)	19	18	32	32	51	50
Yolcu Taşıma Araçları (Otobüs, Minibüs, Midibüs)	28	28	-	0	28	28
Yük Taşıma Araçları (Pick-Up, Kamyonet, Kamyon)	19	19	-	0	19	19
Hafif Ticari Araç	-	-	-	2	-	2
Arazi Taşıtları	1	1	-	0	1	1
Özel Amaçlı Taşıtlar (Ambulans, Cenaze Aracı, Tankerler)	13	11	-	0	13	11
Motorsuz Kara Araçları (Bisiklet, Römork)	118	118	-	0	118	118
Tekneler (Spor Amaçlı, Şişirilebilir)	21	21	-	0	21	21
Botlar	8	8	-	0	8	8
Yelkenliler	7	7	-	0	7	7
Kanolar ve Kayıklar	9	9	-	0	9	9
<b>TOPLAM</b>	<b>243</b>	<b>240</b>	<b>32</b>	<b>34</b>	<b>275</b>	<b>274</b>

Kaynak: Strateji Geliştirme Daire Başkanlığı, İdari ve Mali İşler Daire Başkanlığı

Tablo-4 2011 Yılında Satın Alınan Taşınır Malzeme Listesi

Hesap Kodu	I. Düzey Kodu	Dayanıklı Taşınır	Ölçü Birimi	Miktar
<b>253</b>		<b>Tesis, Makine ve Cihazlar</b>	<b>Adet</b>	<b>3.369</b>
253	1	Tesisler Grubu	Adet	-
253	2	Makineler ve Aletler Grubu	Adet	491
253	3	Cihazlar ve Aletler Grubu	Adet	2.878
<b>254</b>		<b>Taşıtlar Grubu</b>	<b>Adet</b>	<b>10</b>
254	1	Karayolu Taşıtları Grubu	Adet	10
254	2	Su ve Deniz Taşıtları Grubu	Adet	-
254	3	Hava Taşıtları Grubu	Adet	-
254	4	Demiryolu ve Tramvay Taşıtları Grubu	Adet	-
<b>255</b>		<b>Demirbaşlar Grubu</b>	<b>Adet</b>	<b>69.592</b>
255	1	Döşeme ve Mefruşat Grubu	Adet	5.120
255	2	Büro Makineleri Grubu	Adet	10.562
255	3	Mobilyalar Grubu	Adet	20.536
255	4	Beslenme/Gıda ve Mutfak Demirbaşları Grubu	Adet	20
255	5	Canlı Demirbaşlar Grubu	Adet	44
255	6	Tarihi veya Sanat Değeri Olan Demirbaşlar Grubu	Adet	107
255	7	Kütüphane Demirbaşları Grubu	Adet	29.019
255	8	Eğitim Demirbaşları Grubu	Adet	3.475
255	9	Spor Amaçlı Kullanılan Demirbaşlar Grubu	Adet	187
255	10	Güvenlik, Kontrol ve Tedbir Amaçlı Demirbaşlar Grubu	Adet	253
255	11	Demirbaş Niteliğindeki Süs Eşyaları	Adet	60
255	12	Kullanımda Olan Demirbaş Niteliğindeki Değerli Eşyalar	Adet	-
255	99	Diğer Demirbaşlar Grubu	Adet	209

Kaynak: Strateji Geliştirme Daire Başkanlığı

### 1.3. Eğitim Alanları



Tablo-5 Eğitim Alan Sayıları

Eğitim Alanı	Amfi	Sınıf	Atölye	Laboratuvarlar			Toplam	
				Eğitim	Sağlık	Araştırma		
Fakülteler	Kapasite 0-50	3	142	24	171	2	165	507
	Kapasite 51-75	0	83	1	10	0	1	95
	Kapasite 76-100	3	42	1	10	0	1	57
	Kapasite 101-150	17	34	0	2	0	0	53
	Kapasite 151-250	15	6	0	2	0	0	23
	Kapasite 251-Üzeri	13	2	0	0	0	0	15
<b>Fakülteler Toplamı</b>	<b>51</b>	<b>309</b>	<b>26</b>	<b>195</b>	<b>2</b>	<b>167</b>	<b>750</b>	
Enstitüler	Kapasite 0-50	0	8	3	9	0	27	47
	Kapasite 51-75	0	4	0	0	0	1	5
	Kapasite 76-100	0	1	0	0	0	0	1
	Kapasite 101-150	0	1	0	0	0	0	1
<b>Enstitüler Toplamı</b>	<b>0</b>	<b>14</b>	<b>3</b>	<b>9</b>	<b>0</b>	<b>28</b>	<b>54</b>	
Yüksekokullar/ Konservatuvar	Kapasite 0-50	9	188	1	7	0	0	205
	Kapasite 51-75	0	2	0	0	0	0	2
<b>Yüksekokullar/Konservatuvar Toplamı</b>	<b>9</b>	<b>190</b>	<b>1</b>	<b>7</b>	<b>0</b>	<b>0</b>	<b>207</b>	
Meslek Yüksekokulları	Kapasite 0-50	0	32	0	23	0	6	61
	Kapasite 51-75	0	11	0	5	0	0	16
	Kapasite 76-100	0	7	0	0	0	0	7
	Kapasite 101-150	0	0	0	1	0	0	1
	Kapasite 151-250	0	0	0	1	0	0	1
	Kapasite 251-Üzeri	0	0	0	1	0	0	1
<b>Meslek Yüksekokulları Toplamı</b>	<b>0</b>	<b>50</b>	<b>0</b>	<b>31</b>	<b>0</b>	<b>6</b>	<b>87</b>	
Araştırma ve Uygulama Hastaneleri	Kapasite 0-50	14	0	13	0	12	2	41
	Kapasite 51-75	2	1	0	0	0	0	3
	Kapasite 76-100	4	1	0	0	0	0	5
	Kapasite 101-150	1	0	0	0	0	0	1
	Kapasite 151-250	1	0	0	0	0	0	1
	Kapasite 251-Üzeri	1	0	0	0	0	0	1
<b>Araştırma ve Uygulama Hastaneleri Toplamı</b>	<b>23</b>	<b>2</b>	<b>13</b>	<b>0</b>	<b>12</b>	<b>2</b>	<b>52</b>	
Uygulama Merkezleri	Kapasite 76-100	0	1	1	0	0	0	2
<b>Uygulama Merkezleri Toplamı</b>	<b>0</b>	<b>1</b>	<b>1</b>	<b>0</b>	<b>0</b>	<b>0</b>	<b>2</b>	
Araştırma ve Uygulama Merkezleri	Kapasite 0-50	0	211	0	16	0	0	227
	Kapasite 51-75	0	2	0	0	0	0	2
	Kapasite 251-Üzeri	0	1	0	0	0	0	1
<b>Araştırma ve Uygulama Merkezleri Toplamı</b>	<b>0</b>	<b>214</b>	<b>0</b>	<b>16</b>	<b>0</b>	<b>0</b>	<b>230</b>	
Bölümler	Kapasite 0-50	0	3	0	2	0	0	5
	Kapasite 51-75	0	1	0	0	0	0	1
<b>Bölümler Toplamı</b>	<b>0</b>	<b>4</b>	<b>0</b>	<b>2</b>	<b>0</b>	<b>0</b>	<b>6</b>	
Eğitim Merkezleri	Kapasite 0-50	0	0	0	1	0	0	1
<b>Eğitim Merkezleri Toplamı</b>	<b>0</b>	<b>0</b>	<b>0</b>	<b>1</b>	<b>0</b>	<b>0</b>	<b>1</b>	
<b>TOPLAM</b>	<b>Kapasite 0-50</b>	<b>26</b>	<b>584</b>	<b>41</b>	<b>229</b>	<b>14</b>	<b>200</b>	<b>1.094</b>
	<b>Kapasite 51-75</b>	<b>2</b>	<b>104</b>	<b>1</b>	<b>15</b>	<b>0</b>	<b>2</b>	<b>124</b>
	<b>Kapasite 76-100</b>	<b>7</b>	<b>52</b>	<b>2</b>	<b>10</b>	<b>0</b>	<b>1</b>	<b>72</b>
	<b>Kapasite 101-150</b>	<b>18</b>	<b>35</b>	<b>0</b>	<b>3</b>	<b>0</b>	<b>0</b>	<b>56</b>
	<b>Kapasite 151-250</b>	<b>16</b>	<b>6</b>	<b>0</b>	<b>3</b>	<b>0</b>	<b>0</b>	<b>25</b>
	<b>Kapasite 251-Üzeri</b>	<b>14</b>	<b>3</b>	<b>0</b>	<b>1</b>	<b>0</b>	<b>0</b>	<b>18</b>
<b>Genel Toplam</b>	<b>83</b>	<b>784</b>	<b>44</b>	<b>261</b>	<b>14</b>	<b>203</b>	<b>1.389</b>	

Kaynak: Birim Faaliyet Raporları



Tablo-6 Eğitim Alan Metrekareleri

Eğitim Alanı	Kapasite 0-50 (m <sup>2</sup> )	Kapasite 51-75 (m <sup>2</sup> )	Kapasite 76-100 (m <sup>2</sup> )	Kapasite 101-150 (m <sup>2</sup> )	Kapasite 151-250 (m <sup>2</sup> )	Kapasite 251-Üzeri (m <sup>2</sup> )	Toplam
Amfi	948,74	146,00	1.248,00	2.886,00	5.018,00	5.810,00	16.056,74
Sınıf	14.552,92	7.976,39	5.685,61	3.830,00	1.041,00	695,00	33.780,92
Atölye	3.019,00	320,00	1.728,00	0,00	0,00	0,00	5.067,00
Laboratuvarlar	Eğitim	26.292,95	778,00	3.660,00	313,00	1.055,00	32.348,95
	Sağlık	1.407,58	0,00	0,00	0,00	0,00	1.407,58
	Araştırma	41.893,35	1.790,00	53,00	0,00	0,00	43.736,35
<b>TOPLAM</b>	<b>88.114,54</b>	<b>11.010,39</b>	<b>12.374,61</b>	<b>7.029,00</b>	<b>7.114,00</b>	<b>6.755,00</b>	<b>132.397,54</b>

Kaynak: Birim Faaliyet Raporları

Fakülteler, Enstitüler, Devlet Konservatuarı, Yüksekokullar, Meslek Yüksekokulları, Araştırma ve Uygulama Hastaneleri ile Uygulama Merkezlerindeki eğitim alanlarını ihtiva etmektedir.

Ankara Üniversitesi 2010-2011 eğitim-öğretim yılında, Üniversite bazında toplam 83 amfide eğitim-öğretim faaliyetlerini sürdürmüştür. Toplam amfinin %61,45'i fakültelerde, %10,84'ü devlet konservatuarı ve yüksekokullarda, %27,71'i araştırma ve uygulama hastanelerinde bulunmaktadır.

Ankara Üniversitesinde 2011 yılı itibarıyla 784 sınıfta eğitim-öğretim yapılmıştır. Toplam sınıfın %39,41'i fakültelerde, %1,79'u enstitülerde %24,23'ü devlet konservatuarı ve yüksekokullarda, %6,38'i meslek yüksekokullarında, %27,30'u araştırma ve uygulama merkezlerinde geriye kalan %0,89'u ise araştırma ve uygulama hastaneleri, uygulama merkezleri ile bölümlerde bulunmaktadır.

Öğrencilerin uygulama yapmak amacıyla kullandığı 44 atölyenin %60'a yakını fakültelerde bulunmaktadır. Ayrıca toplam 478 laboratuvarın %54,60'ı eğitim, %2,93'ü sağlık, %42,47'si araştırma laboratuvarlarından oluşmaktadır.

## 1.4. Araştırma ve Uygulama Alanları



Ankara Üniversitesi Beyin Araştırmaları Uygulama ve Araştırma Merkezi (BAUM)

Ankara Üniversitesi 2010-2011 eğitim-öğretim yılında öğrencilerine mesleki alanlarına göre araştırma ve uygulama yapma imkanı sunmaya devam etmektedir.

**Tablo-7 Araştırma ve Uygulama Alanları**

Alan Adı	Adet	Alan (m <sup>2</sup> )
Araştırma Uygulama Çiftliği	2	7.392.218,00
Öğrenci Rehabilitasyon ve Spor Eğitim Merkezleri	2	89.750,00
Kütüphane <sup>1</sup>	31	21.800,31

Kaynak: Yapı İşleri ve Teknik Daire Başkanlığı  
(<sup>1</sup>) Birim Faaliyet Raporları

## 1.5. Sosyal Alanlar

### 1.5.1. Yemekhane, Kantin/Kafeteryalar ve Restoranlar

**Tablo-8 Yemekhane, Katin/Kafeterya ve Restoranlar**

Alan Adı	Adet	Kapalı Alanı (m <sup>2</sup> )	Kapasite (Kişi)
Öğrenci ve Personel Yemekhanesi	47	19.543,45	11.452
Kantin / Kafeteryalar	51	9.137,67	7.940
Restoranlar	3	760,00	560
<b>TOPLAM</b>	<b>101</b>	<b>29.441,12</b>	<b>19.952</b>

Kaynak: Birim Faaliyet Raporları

### 1.5.2. Misafirhane ve Lojmanlar

Cebeci Yerleşkesinde yer alan Milli Piyango Öğrenci Evinde bulunan misafirhane 458 m<sup>2</sup> kapalı alana sahip olup 36 kişilik kapasite ile hizmet vermektedir. Yardımcı hizmetli personelin yararlandığı lojmanlar Gümüşdere Yerleşkesinde bulunmaktadır.

**Tablo-9 Misafirhane ve Lojmanlar**

	Adet	Kapalı Alanı (m <sup>2</sup> )	Kapasite (Kişi)
Misafirhaneler	1	458,00	36
Lojmanlar	20	1.780,00	-
<b>TOPLAM</b>	<b>21</b>	<b>2.238,00</b>	<b>36</b>

Kaynak: Birim Faaliyet Raporları

### 1.5.3. Toplantı ve Konferans Salonları

**Tablo-10 Toplantı ve Konferans Salonları**

Kapasite(Kişi)	Adet		Toplam	Alan (m <sup>2</sup> )		Toplam
	Toplantı Salonu	Konferans Salonu		Toplantı Salonu	Konferans Salonu	
0-50	108	7	115	4.319,06	358,24	4.677,30
51-75	15	9	24	1.172,00	641,68	1.813,68
76-100	1	11	12	200,00	1.373,37	1.573,37
101-150	3	10	13	642,00	1.361,85	2.003,85
151-250	1	6	7	189,00	1.351,00	1.540,00
250-Üzeri	1	9	10	484,00	4.179,00	4.663,00
<b>TOPLAM</b>	<b>129</b>	<b>52</b>	<b>181</b>	<b>7.006,06</b>	<b>9.265,14</b>	<b>16.271,20</b>

Kaynak: Birim Faaliyet Raporları

### 1.5.4. Öğrenci Evleri

Ankara Üniversitesi 2010 yılında olduğu gibi 2011 yılında da 7 öğrenci evi ile öğrencilere barınma hizmeti sunmaya devam etmiştir.

**Tablo-11 Öğrenci Evleri**

Öğrenci Evi	Alan (m <sup>2</sup> )	Kapasite (Kişi)
Cumhuriyet Öğrenci Evi	8.250,00	172
Fahriye Özaka Öğrenci Evi	500,00	96
Keçiören Öğrenci Evi	3.225,00	96
Milli Piyango Öğrenci Evi	10.700,00	328
Vehbi Koç Öğrenci Evi	5.000,00	200
Yıldırım Beyazıt Erkek Öğrenci Evi	4.500,00	177
Yıldırım Beyazıt Kız Öğrenci Evi	4.480,00	127
<b>TOPLAM</b>	<b>36.655,00</b>	<b>1.196</b>

Kaynak: Sağlık, Kültür ve Spor Daire Başkanlığı



### 1.6. Diğer Sosyal Alanlar

**Tablo-12 Diğer Sosyal Alanlar**

	Adet	Alan (m <sup>2</sup> )	Kapasite (Kişi)
Sinema Salonu	2	213,00	225
Tiyatro Salonu	1	351,00	150
Konser Salonu	1	385,00	200
Kuaför	1	10,00	3
Ürün Satış Yeri	1	12,50	-

Kaynak: Birim Faaliyet Raporları

İletişim Fakültesi ile Yabancı Diller Yüksekokulunda birer sinema salonu, Ziraat Fakültesinde tiyatro salonu, Devlet Konservatuvarında da konser salonu bulunmaktadır. Ankara Üniversitesi amblemi bulunan ürünlerin satış yeri Olimpik Yüzme Havuzunda yer almaktadır.

## 1.7. Spor Alanları



Tablo-13 Spor Alanları

Birim Adı	Kapalı Spor Tesisleri			Açık Spor Tesisleri		
	Spor Dalı	Adet	Alan (m <sup>2</sup> )	Spor Dalı	Adet	Alan (m <sup>2</sup> )
Tıp Fakültesi <sup>1</sup>		-	-	Tenis Kortu	1	648,00
Eczacılık Fakültesi <sup>1</sup>	Fitness Egzersiz Salonu	1	130,00	Basketbol-Voleybol	1	480,00
Veteriner Fakültesi		-	-	Basketbol	1	362,00
Ziraat Fakültesi	Basketbol	1	880,00	Tenis Kortu <sup>2</sup>	2	1.625,00
Siyasal Bilgiler Fakültesi	Basketbol-Voleybol	1	560,00	Futbol (Toprak+Halı)	2	2.350,00
Dil ve Tarih-Coğrafya Fakültesi		-	-		-	-
Beden Eğitimi ve Spor Yüksekokulu	Spor Salonu	1	1.125,00	Basketbol-Voleybol	1	1.000,00
Yabancı Diller Yüksekokulu	Kondisyon Salonu	1	24,00	Tartan Pisti	1	405,00
GAMA Meslek Yüksekokulu	Masa Tenisi	1	125,00		-	-
Elmadağ Meslek Yüksekokulu		-	-	Basketbol-Voleybol	1	312,00
Kalecik Meslek Yüksekokulu		-	-	Basketbol	1	230,00
Beypazarı Meslek Yüksekokulu		-	-	Voleybol	1	230,00
İbn-i Sina Uygulama ve Araştırma Hastanesi	Fitness Egzersiz Salonu	1	180,00	Basketbol	1	720,00
Gümüşdere Yerleşkesi (Devlet Konservatuvarı, Başkent Meslek Yüksekokulu, Türk İnkılap Tarihi Enstitüsü)		-	-	Basketbol	1	375,00
Tandoğan Yerleşkesi <sup>1</sup>	Tenis Kortu	1	648,00	Voleybol	1	300,00
	Fitness Egzersiz Salonu	1	100,00		-	-
	Yüzme Havuzu	1	3.510,00	Tenis Kortu	5	2.486,00
Cebeci Yerleşkesi <sup>1</sup>	Spor Salonu	1	2.045,00	Basketbol	2	1.607,00
	Fitness Egzersiz Salonu	1	396,00	Voleybol	1	275,00
Gölbaşı Yerleşkesi <sup>1</sup>	Gölbaşı Su Sporları Eğitim Merkezi	1	6.000,00	Plaj Voleybol-Hentbol	1	594,00
				Futbol	1	1.485,00
<b>TOPLAM</b>		<b>13</b>	<b>15.723,00</b>		<b>26</b>	<b>15.534,00</b>

Kaynak: Birim Faaliyet Raporları

<sup>(1)</sup> Sağlık, Kültür ve Spor Daire Başkanlığı<sup>(2)</sup> 1 adet 1.440 m<sup>2</sup> lik açık tenis kortu bilgisi Sağlık, Kültür ve Spor Daire Başkanlığından alınmıştır.

## 1.8. Hizmet Alanları

**Tablo-14 Hizmet Alanları**

	Ofis Sayısı	Alan (m <sup>2</sup> )	Personel Sayısı
Akademik Personel	2.997	57.625,29	3.358
İdari Personel	1.141	37.112,41	5.299
<b>TOPLAM</b>	<b>4.138</b>	<b>94.737,70</b>	<b>8.657</b>

Kaynak: Birim Faaliyet Raporları

Mevcut alanlar değerlendirildiğinde, akademik personel başına 17,16 m<sup>2</sup>lik, idari personel başına ise 7 m<sup>2</sup>lik çalışma alanı düşmektedir.

## 1.9. Sağlık Hizmeti Alanları

**Tıp Fakültesi- Göğüs Hastalıkları ABD**



**Tablo-15 Hastane Alanları**

Alan Adı	İbn-i Sina Uygulama ve Araştırma Hastanesi		Cebeci Uygulama ve Araştırma Hastanesi		Dış Hekimliği Uygulama Hastanesi		Dış Hekimliği Fakültesi		Mediko Sosyal		Toplam	
	Adet	Alan (m <sup>2</sup> )	Adet	Alan (m <sup>2</sup> )	Adet	Alan (m <sup>2</sup> )	Adet	Alan (m <sup>2</sup> )	Adet	Alan (m <sup>2</sup> )	Adet	Alan (m <sup>2</sup> )
Acil Servis	1	8.450,00	1	503,84	0	0,00	0	0,00	0	0,00	2	8.953,84
Yoğun Bakım	9	750,00	8	909,22	0	0,00	0	0,00	0	0,00	17	1.659,22
Ameliyathane	1	5.100,00	4	3.081,75	4	165,44	0	0,00	0	0,00	9	8.347,19
Poliklinik	24	2.524,00	29	6.004,78	0	0,00	0	0,00	0	0,00	53	8.528,78
Klinik	18	10.380,00	25	47.159,47	1	266,08	12	1.647,58	15	200,00	71	59.653,13
Laboratuvar	6	2.230,00	6	6.559,44	0	0,00	16	902,65	2	50,00	30	9.742,09
Eczane	1	250,00	1	473,21	0	0,00	0	0,00	1	25,00	3	748,21
Radyoloji Alanı	1	2.300,00	6	1.345,78	0	0,00	4	122,50	1	25,00	12	3.793,28
Nükleer Tıp Alanı	1	180,00	2	2.399,25	0	0,00	0	0,00	0	0,00	3	2.579,25
Sterilizasyon Alanı	1	500,00	3	354,00	1	15,00	12	229,01	0	0,00	17	1.098,01
Mutfak	1	2.000,00	1	568,00	1	27,00	1	56,32	0	0,00	4	2.651,32
Çamaşırhane	1	850,00	4	405,47	0	0,00	1	105,00	0	0,00	6	1.360,47
Teknik Servis	3	700,00	3	2.440,41	0	0,00	5	223,28	0	0,00	11	3.363,69
Adli Tıp	0	0,00	1	142,00	0	0,00	0	0,00	0	0,00	1	142,00
Kompresör Odası ve Kazan Dairesi	0	0,00	0	0,00	0	0,00	3	369,23	0	0,00	3	369,23
<b>TOPLAM</b>	<b>68</b>	<b>36.214,00</b>	<b>94</b>	<b>72.346,62</b>	<b>7</b>	<b>473,52</b>	<b>54</b>	<b>3.655,57</b>	<b>19</b>	<b>300,00</b>	<b>242</b>	<b>112.989,71</b>

Kaynak: Birim Faaliyet Raporları

**Tablo-16 Hayvan Sağlığı**

Alan Adı	Adet	Alan (m <sup>2</sup> )
Acil Servis	1	200,00
Ameliyathane	4	250,00
Klinik	5	1.500,00
Laboratuvar	58	9.000,00
Radyoloji Alanı	1	250,00
<b>TOPLAM</b>	<b>69</b>	<b>11.200</b>

Kaynak: Veteriner Fakültesi

## 1.10. Ambar ve Arşiv Alanları

**Tablo-17 Ambar ve Arşiv Alanları**

Alan Adı	Adet	Alan (m <sup>2</sup> )
Ambar Alanları	84	10.835,81
Arşiv Alanları	83	6.353,42
Depo, Hangar ve Çeşitli Tamirat Atölyeleri	170	21.673,69
<b>TOPLAM</b>	<b>337</b>	<b>38.862,92</b>

Kaynak: Birim Faaliyet Raporları

## 2. Örgüt Yapısı

Üniversitemiz bugünkü teşkilat yapısını, Yükseköğretim Kurumları Teşkilatı Hakkında 41 Sayılı Kanun Hükmünde Kararnamenin Değiştirilerek Kabulüne Dair 28.03.1983 tarih ve 2809 sayılı Kanun'a göre oluşturmuştur.

### 2.1. Akademik Teşkilat

Ankara Üniversitesi akademik teşkilatı 2809 sayılı Yüksek Öğretim Kurumları Teşkilat Kanunu'na göre fakülte, enstitü, yüksekokul, konservatuar, meslek yüksekokulu, araştırma ve uygulama merkezi ile bölümlerden oluşmuştur. Eğitim-öğretim, araştırma, idari hizmetler, toplumla ve sektörlerle ilişkiler ile uluslararası ilişkiler olmak üzere dört temel alanda faaliyet gösteren Ankara Üniversitesi global değişimlere bağlı olarak disiplinlerarası aktivitelerin de artırılması amacıyla yönelik olarak 2011 yılında 2 meslek yüksekokulu, 1 enstitü ile 1 araştırma ve uygulama merkezi açmıştır.

**2011 Yılında Kurulan Meslek Yüksekokulları****GAMA Meslek Yüksekokulu**

Evrensel değerlerle milli değerleri birlikte kucaklayan, özümseyen, çağımızın gereksinimlerine uygun bilgi ve yeteneklere sahip, çevre ve demokrasiye saygılı, temel eğitimi almış, toplum sağlığında kullanılan biyomedikal cihazların bakım, onarım ve kalibrasyonu hakkında teorik ve uygulamalı eğitimi almış, tercih edilen nitelikli mesleki teknik elemanlar yetiştirmek, ilişki içinde bulunan sektörlerle ilgili projeler üretmek ve analitik gücü gelişmiş ve mesleğini geliştirmeye kendini adanmış, Gazi Mustafa Kemal Atatürk'ün kurduğu Cumhuriyetimizin kazanımlarına bağlı bireyler yetiştirmek amacıyla 02.06.2011 tarihli Yükseköğretim Genel Kurul toplantısında alınan karar doğrultusunda ve 2547 sayılı Kanun'un 2880 sayılı Kanun'la değişik 7/d-2 maddesi uyarınca kurulan GAMA Meslek Yüksekokulu eğitim-öğretim faaliyetine geçmiştir.

Tıp alanındaki hızlı gelişmelere paralel olarak biyomedikal cihaz kullanılmasının yaygınlaşması, hasta teşhis ve tedavisinde biyomedikal cihaz desteği gerekliliği doğal olarak bu cihazların kullanılması talebini artırmıştır. Cihaz kullanımının artması ve yaygınlaşması, cihazlar için üretim ve satıştan daha önemli bir konuma sahip olan bakım, onarım ve sürdürülebilirliğini sağlayabilecek yetişmiş teknik eleman ihtiyacı ortaya çıkmıştır. Bu kapsamda GAMA Meslek Yüksekokulunun amacı, teknolojik gelişmeler açısından dünyada önemli ülkeler arasında yer almayı başaran Ülkemizde biyomedikal cihaz kullanımlarının ve buna paralel olarak teknik personel desteği ihtiyacının artması nedeniyle bu hizmeti verebilecek bilgili, tecrübeli ve bu alandaki nitelikli teknikerler(teknik personel) yetiştirmektir.

**Nallıhan Meslek Yüksekokulu**

Gelişen sanayi ve ticaret sektörlerinin ihtiyaç duyduğu uluslararası standartlarda bilgi ve beceriye sahip, çözümleyici, üstün nitelikli, bilim ve teknolojiyi kullanan, yerel yönetimler, halk, aileler ve öğrencilerle işbirliği içerisinde, etkili ve etken bir şekilde çalışan, düşünen ve yorumlama yetisine sahip olan ara teknik ve meslek elemanı yetiştirme amacıyla kurulan Nallıhan Meslek Yüksekokulu; 07.07.2011 tarihinde kurulmuş olup, eğitim-öğretime 17.10.2011 tarihinde ek kontenjanla öğrenci alarak başlamıştır. Yüksekokul 2 ayrı programıyla çağdaş ölçütlere göre eğitim-öğretim hizmetini sürdürmektedir.



## 2011 Yılında Kurulan Enstitüler

### Gıda Güvenliği Enstitüsü

Ulusal kalkınma hedefleri doğrultusunda, gıda sanayisinin teknolojik yönden gelişmesine, rekabet gücünün artırılmasına, tarladan sofraya tüm gıda zinciri boyunca; gıda ve tüketici güvenliğinin sağlanmasına, beslenme sorunlarının giderilmesine yönelik eğitim, AR-GE ve laboratuvar hizmet çalışmaları yapma amacıyla Ankara Üniversitesi Senatosunun 06.04.2010 tarih ve 2644 sayılı Senato Kararı ile 2547 sayılı Kanun'un 7/d-2 maddesi ile 2809 sayılı Yükseköğretim Kurumları Teşkilatı Hakkında 41 sayılı Kanun Hükmünde Kararnamenin Değiştirilerek Kabulüne Dair Kanun'un 3.maddesi uyarınca Ankara Üniversitesi bünyesinde "Gıda Güvenliği Enstitüsü" kurulması ve bu Enstitüye bağlı "Gıda Güvenliği Anabilim Dalı" kurulmasının uygun görülmesine ve bu kararın onay için Yükseköğretim Kuruluna arzına oybirliği ile karar verilmiş, 15.06.2011 tarih ve 2011/2018 sayılı Bakanlar Kurulu kararı ile faaliyete geçmiştir.

## 2011 Yılında Kurulan Araştırma ve Uygulama Merkezleri

### Politik Psikoloji Uygulama ve Araştırma Merkezi

Politik psikolojinin büyük bir kurumun şemsiyesi altında bilimsel araştırma yapma imkanının önemli ve yararlı olabileceği düşüncesiyle, 06.02.2011 tarih ve 27838 sayılı Resmi Gazete'de yayımlanarak "Politik Psikoloji Uygulama ve Araştırma Merkezi" kurulmuştur. Politik Psikoloji Uygulama Araştırma Merkezi Türkiye'deki üniversiteler bünyesinde kurulan ilk ve tek merkezdir.

Merkez, toplumsal düzeyde politik tutum, tercih ve davranışların anlaşılmasını, tutum ve davranışların altında yatan güncel, tarihsel süreçlerin aydınlatılmasını, politik durumun toplum ruh sağlığı üzerine etkilerini belirlemeyi amaçlamaktadır.

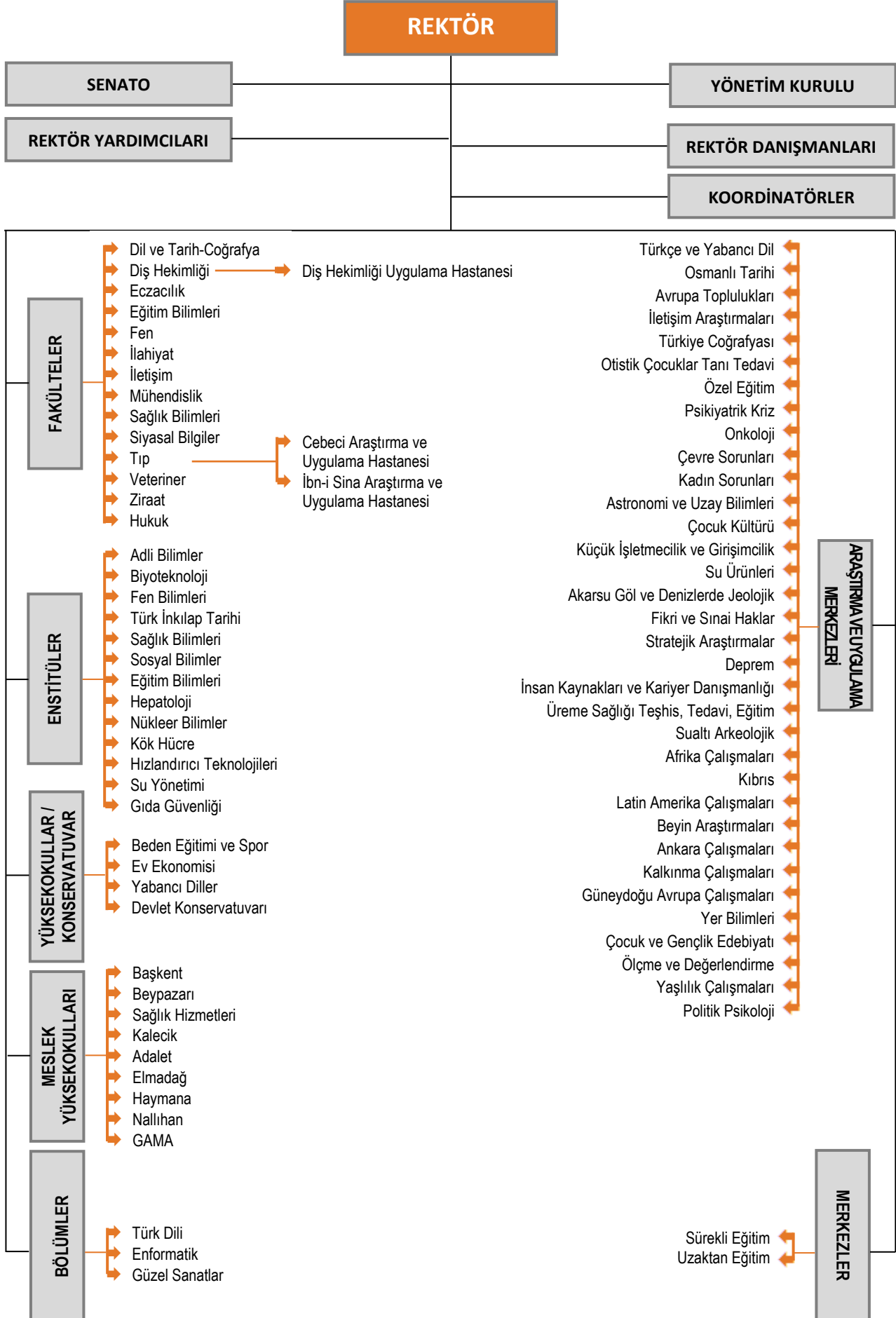
## 2.2. İdari Teşkilat

Üniversitelerde idari teşkilatın 2547 sayılı Yükseköğretim Kanunu'nun "Yönetim Örgütleri" başlıklı 51'inci maddesinde, üniversitelerde rektöre bağlı, merkez yönetim örgütünün başında bir genel sekreter ve hizmetlerin gerekli kıldığı daire başkanlıkları, müdürler, danışmanlar, hukuk müşavirleri, uzmanlar ile büro ve iç hizmet görevlerini yapmak üzere 657 sayılı Devlet Memurları Kanunu'na tabi memurlar ve diğer görevlilerin bulunacağı, daire başkanlıkları ve müdürlüklerin üniversitelerde yönetim kurulunun kararı ile genel hükümlere göre kurulacağı hükme bağlanmış olup yükseköğretim kurumlarında söz konusu maddeye göre kurulacak idari teşkilatın kuruluş ve görevlerine ilişkin esaslar, 124 sayılı Yükseköğretim Üst Kuruluşları ile Yükseköğretim Kurumlarının İdari Teşkilatı Hakkında Kanun Hükmünde Kararname ile düzenlenmiştir. 124 sayılı Kanun Hükmünde Kararnamenin 7'nci bölümünde tanımlanmıştır.

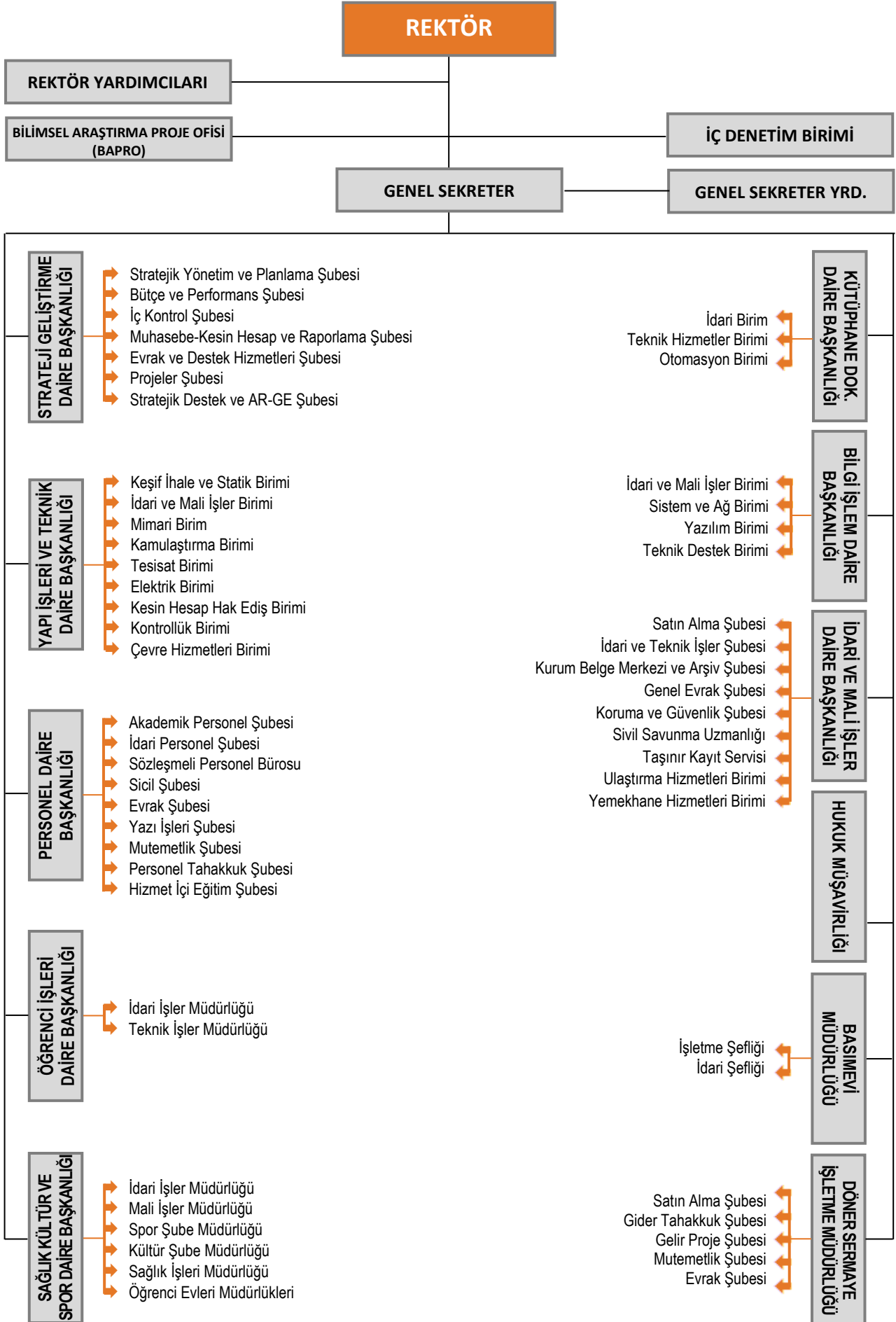
Ankara Üniversitesinin mevcut akademik ve idari örgüt yapısı Şekil-2 ve Şekil-3'de sunulmuştur.



Şekil-2 Akademik Teşkilat Şeması



Şekil-3 İdari Teşkilat Şeması

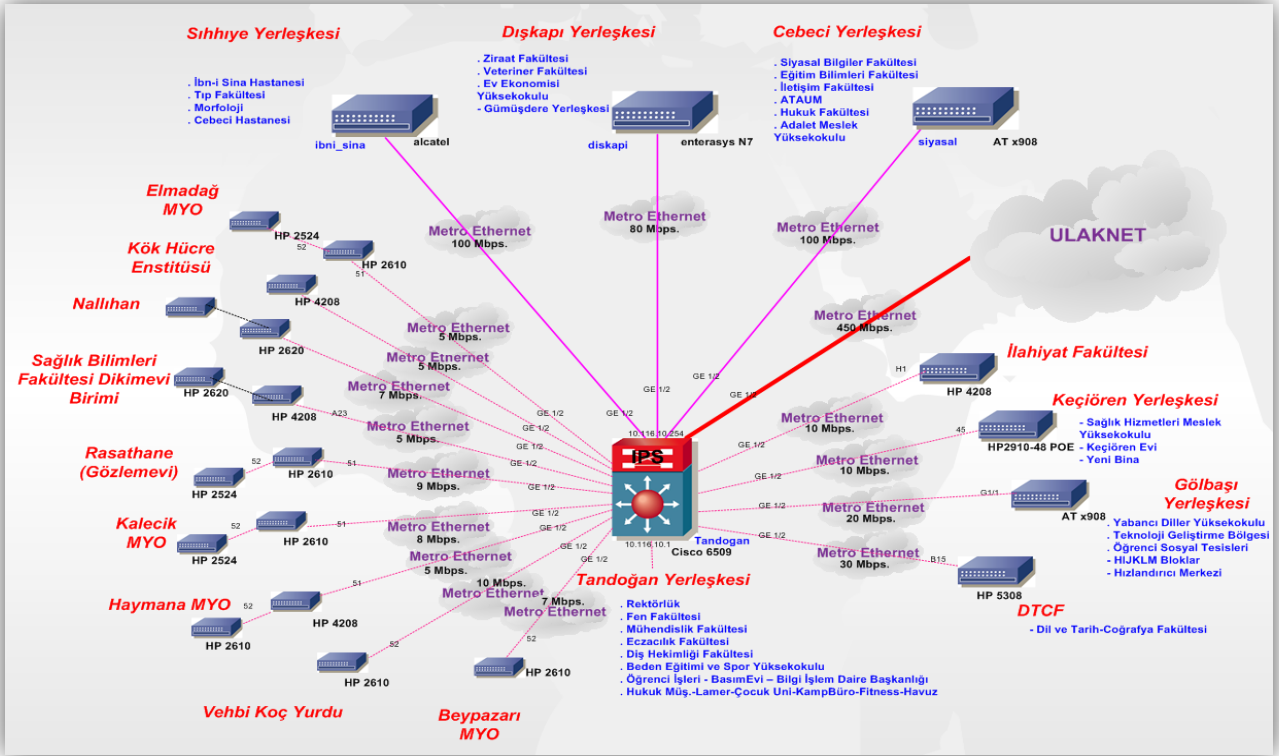


## 3. Bilgi ve Teknolojik Kaynaklar

### 3.1. Teknolojik Kaynaklar

Üniversitemizin ağ altyapısı fiber omurgalı ve yıldız topolojisine sahiptir. Üniversitemiz yerleşkelerinde bulunan tüm toplanma noktalarına fiber optik kablo çekilmiş ve tüm kullanıcılara aktif ağ ucu sağlanmıştır. Üniversitemiz 450 Mbps hızında metro ethernet bağlantısı ile ULAKNET üzerinden internet erişimine sahiptir.

Şekil-4 Ağ Topolojisi



Üye kurumların kullanıcılarının, diğer eğitim kurumlarında da sorunsuzca ağ kullanımını amaçlayan EDUROAM (Education Roaming-Eğitim Gezintisi) üyesi olan Üniversitemizin kablosuz ağı kapsama alanı günden güne büyümektedir. Üniversitemizdeki ağ kullanım istatistikleri Tablo-18'de verilmiştir.

Tablo-18 Ankara Üniversitesi Ulusal Akademik Ağ Kullanım İstatistikleri

2011 Yılı	Ocak	Şubat	Mart	Nisan	Mayıs	Haziran	Temmuz	Ağustos	Eylül	Ekim	Kasım	Aralık	Toplam
Giriş	24,52	22,52	27,47	27,35	27,97	23,18	15,92	17,39	22,23	29,65	28,45	36,77	303,42
Çıkış	24,34	12,89	9,64	9,80	10,54	8,78	7,50	8,40	9,53	11,49	10,88	13,64	137,43
<b>TOPLAM</b>	<b>48,86</b>	<b>35,41</b>	<b>37,11</b>	<b>37,15</b>	<b>38,51</b>	<b>31,96</b>	<b>23,42</b>	<b>25,79</b>	<b>31,76</b>	<b>41,14</b>	<b>39,33</b>	<b>50,41</b>	<b>440,85</b>

Kaynak: Bilgi İşlem Daire Başkanlığı

Veriler TB (Tera Byte) cinsindedir.

Tablo-19 Kablosuz Ağ Kapsama Alanları

Tandoğan Yerleşkesi	Cebeci Yerleşkesi	Dışkapı Yerleşkesi	Cebeci Hastanesi Yerleşkesi	Tıp Fakültesi Yerleşkesi	Keçiören Yerleşkesi	Gölbahşı Yerleşkesi	Diğer
<ul style="list-style-type: none"> <li>Bilgi İşlem Daire Başkanlığı</li> <li>Kapalı Yüzme Havuzu</li> <li>Rekreasyon Alanı</li> <li>A Blok ile B Blok Arası</li> <li>A Blok Magnetik Malzeme Laboratuvarı</li> <li>B Blok Kimya</li> <li>Büyük Fizik Amfisi</li> <li>Büyük Kimya Amfisi</li> <li>Saffet Süreyya Amfisi</li> <li>Kırmızı Salon</li> <li>Mavi Salon</li> <li>Merkez Kafeterya</li> <li>Uzay Kafe - E Blok Önü</li> <li>Öğrenme Merkezi</li> <li>Rektörlük - Rektör-Rektör Yardımcıları Odaları</li> <li>Rektörlük - Senato - Yönetim Kurulu, 100.Yıl Salonu</li> <li>Rektörlük - Genel Sekreterlik ve Danışman Odaları</li> <li>Rektörlük - BAP</li> <li>Eczacılık Fakültesi - Kafeterya/Kantin, Ön Bahçe, Blok Hol, Kütüphane</li> <li>Beden Eğitimi ve Spor Yüksekokulu-Kantin</li> <li>Biyoteknoloji Enstitüsü Laboratuvarı</li> <li>Diş Hekimliği Fakültesi-Kütüphane, Kafeterya</li> <li>İlahiyat Fakültesi-Kütüphaneler, Kantinler, Dekanlık Toplantı Salonu, Yeni Bina, Yunus Emre Konferans Salonu</li> </ul>	<ul style="list-style-type: none"> <li>Avrupa Toplulukları Araştırma ve Uygulama merkezi (ATAUM)</li> <li>Eğitim Bilimleri Fakültesi - Kafeterya, Kütüphane</li> <li>Eğitim Bilimleri Fakültesi - Dekanlık, Spor Salonu Önü</li> <li>Hukuk Fakültesi - Kafeterya, Kütüphane</li> <li>Hukuk Fakültesi - Ön Bina</li> <li>İletişim Fakültesi - Kafeterya, Kütüphane</li> <li>İletişim Fakültesi - Araştırma Görevlileri Odası, Yan Bahçeler</li> <li>Siyasal Bilgiler Fakültesi - Kafeterya, Kütüphane</li> <li>Aziz Köklü Konferans Salonu</li> <li>Milli Piyango Yurdu - Tüm Katlar</li> </ul>	<ul style="list-style-type: none"> <li>Yıldırım Beyazıt Kız Öğrenci Yurdu - Tüm Katlar</li> <li>Yıldırım Beyazıt Erkek Öğrenci Yurdu - Tüm Katlar</li> <li>Anatomi, Bahçe Bitkileri, Bitki Koruma, Cansuyu Ön, Cansuyu Önü Arka, Dahiliye, Ev Ekonomisi, Farmakoloji, Peyzaj, Prof. Dr. Satı Baran Konferans Salonu, Saatli Bina Önü, Su Ürünleri, Suni Bitkileri, Yeni Amfi Önü, Toprak, Ziraat Fakültesi Konferans Salonu</li> <li>Gıda Mühendisliği Bölümü Kantin ile 1. ve 3. Binaları Arası</li> <li>Veteriner Fakültesi Kafeterya, Dekanlık, Kütüphane, Şenlik Alanı, Veteriner Fakültesi Viroloji Kürsüsü, Okuma Odası</li> <li>Gümüşdere Yerleşkesi</li> <li>Sosyal Tesisler Binası</li> </ul>	<ul style="list-style-type: none"> <li>Sağlık Kültür ve Spor Daire Başkanlığı</li> <li>Cumhuriyet Kız Öğrenci Evi - Tüm Katlar</li> <li>Göz Bankası</li> </ul>	<ul style="list-style-type: none"> <li>Morfoloji Binası Kantin ve Bahçesi</li> <li>Morfoloji Binası Birimleri - Akademik Oda, Anatomi, Biyofizik, Biyokimya, Dekanlık, Farmakoloji, Fizyoloji,</li> <li>Fizyopatoloji, Genetik, Hidroloji, Mikrobiyoloji, Moleküler Biyoloji, Patoloji, Tıbbi Biyoloji İstatistik, Tıp Tarihi ve Etik, Teras Kat</li> <li>Kütüphane, Okuma Salonu, Mor Salon,</li> <li>İbn-i Sina Hastanesi, BİM, Yeni Bina Fuayesi</li> <li>Ek Bina</li> </ul>	<ul style="list-style-type: none"> <li>Misafir Evi</li> <li>Misafir Evi B Blok</li> <li>Sağlık Bilimleri Meslek Yüksekokulu Kütüphane ve Kantin</li> <li>Yeni Ek Bina - Mühendislik Fakültesi</li> </ul>	<ul style="list-style-type: none"> <li>Yabancı Diller Yüksekokulu</li> <li>Hızlandırıcı Teknolojileri Enstitüsü ve Hızlandırıcı Tesisi</li> </ul>	<ul style="list-style-type: none"> <li>Sağlık Bilimleri Fakültesi -Kafeterya ve Kütüphane</li> <li>Dil ve Tarih-Coğrafya Fakültesi Yerleşkesi -Kantin ve Bahçesi, Çalışma Salonu, Kütüphane, Fuaye</li> <li>Elmadağ Meslek Yüksek Okulu</li> <li>Haymana Meslek Yüksek Okulu</li> <li>Kalecik Meslek Yüksek Okulu</li> <li>Nallıhan Meslek Yüksek Okulu</li> <li>Vehbi Koç Erkek Öğrenci Evi</li> <li>Bey pazarı Meslek Yüksek Okulu</li> </ul>

Kaynak: Strateji Geliştirme Daire Başkanlığı

**Tablo-20 Teknolojik Kaynaklar**

	2009 Yılı	2010 Yılı	2011 Yılı	Artış Oranı (%)
Sunucular	128	107	145	35,51
Masaüstü Bilgisayar	10.068	10.924	11.489	5,17
Taşınabilir Bilgisayar	2.144	2.901	3.354	15,61

Kaynak: Strateji Geliştirme Daire Başkanlığı

**Tablo-21 Diğer Bilgi ve Teknolojik Kaynaklar**

	2010 Yılı	2011 Yılı
Projeksiyon	1.287	1.313
Slayt Makinesi	198	181
Tepegöz	391	367
Episkop	1	1
Barkod Okuyucu	106	415
Yazıcı	4.183	4.834
Baskı Makinesi	28	27
Fotokopi Makinesi	315	320
Faks	186	195
Fotoğraf Makinesi	185	219
Kameralar	869	568
Televizyonlar	2.230	2.420
Tarayıcılar	277	188
Müzik Setleri	90	89
Mikroskoplar	2.352	2.384
DVD, CD Okuyucu	105	471

Kaynak: Strateji Geliştirme Daire Başkanlığı

## 3.2. Kütüphane Kaynakları

**Tablo-22 Kütüphane Kaynakları**

	2011 Yılında Alınan Kütüphane Kaynakları			Toplam Kütüphane Kaynakları		
	Basılı	Elektronik	Toplam	Basılı	Elektronik	Toplam
Kitap Sayısı	11.644	-	11.644	727.000	72.000	799.000
Dergi Aboneliği Sayısı	660	-	660	9.155	30.761	39.916
Abone Olunan Süreli Yayın Sayısı	29	-	29	660	-	660
Abone Olunan Veri Tabanı Sayısı	-	-	0	-	75	75
Yazma Eser	-	-	0	17.000	-	17.000
<b>TOPLAM</b>	<b>12.333</b>	<b>0</b>	<b>12.333</b>	<b>753.815</b>	<b>102.836</b>	<b>856.651</b>

Kaynak: Kütüphane ve Dokümantasyon Daire Başkanlığı

2011 yılında birimlerden gelen kitap taleplerinin büyük çoğunluğu açık ihale usulü ile temin edilmiştir. Bu şekilde 3.568 Türkçe, 3.946 yabancı dilde olmak üzere toplam 7.514 kitap alınmıştır. İhale dışında birimler tarafından farklı zamanlarda talep edilen kitaplar doğrudan temin yöntemiyle alınmış olup, bu yolla toplam 4.130 kitap satın alınmıştır. Bunların dağılımı Tablo-23'de gösterilmiştir.

Tablo-23 Alınan Kitapların Birimler İtibarıyla Dağılımı

Birimler	İhale Yoluyla			Doğrudan Temin			Toplam (Adet)		
	Türkçe	Y.Dil	Toplam	Türkçe	Y.Dil	Toplam	Türkçe	Y.Dil	Toplam
Avrupa Toplulukları Araştırma ve Uygulama Merkezi (ATAUM)	-	-	-	-	47	47	-	47	47
Dış Hekimliği Fakültesi	-	46	46	-	-	-	-	46	46
Dil ve Tarih-Coğrafya Fakültesi	566	791	1.357	151	12	163	717	803	1.520
Eczacılık Fakültesi	70	182	252	42	11	53	112	193	305
Eğitim Bilimleri Fakültesi	316	251	567	76	2	78	392	253	645
Fen ve Mühendislik Fakültesi	115	541	656	42	3	45	157	544	701
Haymana Meslek Yüksekokulu	-	-	-	674	69	743	674	69	743
Hukuk Fakültesi	145	451	596	719	-	719	864	451	1.315
İlahiyat Fakültesi	33	217	250	42	1	43	75	218	293
İletişim Fakültesi	179	273	452	42	1	43	221	274	495
Kalecik Meslek Yüksekokulu	-	-	-	193	-	193	193	-	193
Nallıhan Meslek Yüksekokulu	-	-	-	994	-	994	994	-	994
Sağlık Bilimleri Fakültesi	263	260	523	44	3	47	307	263	570
Sosyal Bilimler Fakültesi	1.695	474	2.169	405	8	413	2.100	482	2.582
Tıp Fakültesi	93	44	137	47	-	47	140	44	184
Veteriner Fakültesi	29	186	215	42	1	43	71	187	258
Ziraat Fakültesi	64	135	199	42	3	45	106	138	244
Hukuk Müşavirliği	-	-	-	5	-	5	5	-	5
Nükleer Bilimleri Enstitüsü	-	-	-	-	2	2	-	2	2
Afrika Çalışmaları Uygulama ve Araştırma Merkezi (AÇAUM)	-	-	-	12	259	271	12	259	271
Latin Amerika Çalışmaları Araştırma ve Uygulama Merkezi (LAMER)	-	-	-	4	4	8	4	4	8
Çocuk ve Gençlik Edebiyatı Uygulama ve Araştırma Merkezi (COGEM)	-	-	-	37	72	109	37	72	109
Kütüphane ve Dokümantasyon Daire Başkanlığı	-	-	-	-	2	2	-	2	2
Personel Daire Başkanlığı	-	-	-	10	-	10	10	-	10
Bilimsel Araştırma Projeleri Koordinasyon Birimi (BAP)	-	-	-	7	-	7	7	-	7
Hızlandırıcı Enstitüsü	-	95	95	-	-	-	-	95	95
<b>TOPLAM</b>	<b>3.568</b>	<b>3.946</b>	<b>7.514</b>	<b>3.630</b>	<b>453</b>	<b>4.130</b>	<b>7.198</b>	<b>4.446</b>	<b>11.644</b>

Kaynak: Kütüphane ve Dokümantasyon Daire Başkanlığı

2011 yılında abone olunan dergi sayılarında bir miktar artış olmuştur. 2010 yılında 608 olan dergi sayısı yeni kurulan birimlerin talepleri ve bilim dallarındaki gelişmelere paralel olarak yeni elektronik dergilere de abone olunarak sayı 660'a yükselmiştir. 2011 yılında 30 servis sağlayıcı tarafından hizmete sunulan 8 tanesi bibliyografik (danışma), 10 tanesi e-book, 57 tanesi tam metin olmak üzere 75 veri tabanı kullanıcılarımızın erişimine açık bulunmaktadır.

#### Tam Metin Erişimli Genel Konulu Veri Tabanları:

Genel konulu veri tabanlarında en çok tam metin veri indirilen veri tabanı Science Direct'dir. Buna karşılık en az kullanılan veri tabanı ise Pecya olmuştur. Bu istatistikler yıl sonunda fayda maliyet açısından değerlendirilmekte ve gelecek yıllara ilişkin derme geliştirme politikasının oluşturulmasında kaynak olarak kullanılmaktadır. Veri tabanlarının yapısı ve içerdikleri kaynak sayısı da kullanımın değerlendirilmesinde etken olmaktadır. Makale başına en düşük maliyet OUP ve Sage veri tabanlarında kendini göstermektedir.

**Tablo-24 Tam Metin Genel Konulu Veri Taban Sayıları (1)**

2011 Yılı Tam Metin Veri Tabanları (1)	Konu	Tarama	İndirme	Toplam
Academic Search Premier (Ebsco)	Genel	88.458	17.132	ULAKBİM
Annual Reviews	Genel	4.080	9.042	0,6 \$
Britannica	Genel	3.567	1.994	0,8 \$
Business Search Complete (Ebsco)	Genel	80.957	4.683	ULAKBİM
Cambridge	Genel	28.159	16.476	0,4 \$
Emerald	Genel	42.574	25.316	0,2 £
Oxford University Press	Genel	18.269	14.800	0,12 \$
Pecya	Genel	513	229	10,8 TL
ProQuest Dissertations	Genel	53.656	8.659	2,2 \$
Sage	Genel	13.750	14.808	0,3 \$
ScienceDirect	Genel	65.417	53.731	ULAKBİM
SpringerLink	Genel	6.713	30.824	1 €
Wiley InterScience	Genel	-	67.690	0,9 €

Kaynak: Kütüphane ve Dokümantasyon Daire Başkanlığı

### Tam Metin Erişimli Konu Veri Tabanları:

Kullanım ve maliyet analizi konu bazında tam metin açısından değerlendirildiğinde; tıp bilimleri ve fizik alanındaki veri tabanlarının en çok kullanıldığı ve buna bağlı olarak da en az maliyete bu veri tabanlarında ulaşıldığı görülmektedir. Tam metin erişimli konu veri tabanlarını değerlendirirken dikkat edilmesi gereken temel unsur üniversitede o konu alanında çalışan eğitici ve öğrencilerin sayısıdır. Belirli alanlarda çalışan kişilerin sınırlı sayıda olması bu alanlardaki kullanımın düşük görünmesine neden olmaktadır. Ancak bu alanda üretilen yayın sayısı ve veri tabanlarına gelen taleplerin veri tabanı aboneliklerine etken olduğu düşünülmektedir.

**Tablo-25 Tam Metin Konu Veri Taban Sayıları (2)**

2011 Yılı Tam Metin Veri Tabanları (2)	Konu	Tarama	İndirme	Toplam
American Chemical Society Publ.	Kimya	88.034	17.082	1,4 \$
American Institute of Physics	Fizik	4.010	7.517	0,4 \$
BioOne.1 BioOne. 2	Biyoloji	4.027	546	3,6 \$
BMJ Online Journals	Tıp	5.973	34.586	0,2 £
Cochrane Library	Tıp	34.063	13.348	0,4 \$
Comm. & Mass Media Complete	İletişim	78.073	1.064	6,1 \$
Hein Online	Hukuk	74.411	9.669	0,80 TL
Hukuk Türk	Hukuk	3.956	6.881	0,20 TL
Institute of Physics	Fizik	56.251	14.076	0,2 £
JSTOR	Bilim - Sanat	23.729	16.151	0,12 \$
KARGER	Tıp	4.155	15.446	0,8 €
LEXISNEXIS	Hukuk	19.281	14.792	0,8 €
Lylell Collection	Yer Bilimleri	77.330	180	17 £
McGrawHill Emergency Medicine	Tıp	188	814	16 \$
McGrawHill Access Medicine	Tıp	74	265	14 \$
McGrawHill Access Surgery	Tıp	38	152	26 \$
MD Consult	Klinik Tıp	56.228	12.980	1,2 \$
NATURE	Teknoloji	5.229	9.431	0,4 €
OVID	Tıp	44.293	13.298	EKUAL
Oxford University Grove Art	Resim	34.624	12.762	0,2 \$
Oxford University Grove Music	Müzik	46.354	12.756	0,12 \$
PsycArticles	Psikoloji	79.652	14.660	0,6 \$
SCIENCE Online	Fen Bilimler	458	1.946	3 \$
SportDiscus	Spor	78.095	1.574	5,6 \$
Thieme e-Journals	Tıp	-	1.222	6,8 €
UpToDate	Tıp	-	16.807	0,5 \$
WESTLAW	Hukuk	2.530	3.880	2,7 €

Kaynak: Kütüphane ve Dokümantasyon Daire Başkanlığı

Bibliyografik Veri Tabanları:

Bibliyografik veri tabanlarında en yüksek kullanımın ISI Web of Knowledge veri tabanında olduğu görülmektedir. Bunun temel nedeni ise akademik yükselmelerde hem jüri üyeleri hem de adaylar tarafından yoğun olarak kullanılmasıdır. Bibliyografik veri tabanlarının kullanımı ile ilgili en ilgi çekici olan ise LISTA veri tabanıdır. Akademik kadro olarak küçük bir grup tarafından kullanıldığı düşünülen bu veri tabanı kullanımda ikinci sırada yer almaktadır.

**Tablo-26 Bibliyografik Veri Taban Sayıları**

Bibliyografik Veri Tabanları	Konu	Tarama Sayısı
CAB Abstracts	Kimya	77.664
Econlit	Ekonomi	77.768
International Pharmaceutical Abstracts	Eczacılık	34.499
ISI- Web of Knowledge	Genel	129.972
LISTA	Bilgi Bilim	78.008
MathSciNet	Matematik	55.925
MEDLINE	Tıp	1.897
Reaxys	Eczacılık	3.458
Scifinder Scholar	Kimya	6.462
Scopus	Genel	56.467
ULRICH'S Periodicals Directory	Genel	1.166

Kaynak: Kütüphane ve Dokümantasyon Daire Başkanlığı

Elektronik Kitap Veri Tabanları:

Elektronik kitapların değerlendirilmesinde en çok kullanım, üniversitenin ilk abone olduğu kitap veri tabanı olan Ebrary veri tabanıdır. Ebrary veri tabanından sonra koleksiyon olarak daha küçük bir kitap dermesine sahip olduğu belirtilen Wiley ikinci sırada gelmektedir.

**Tablo-27 Elektronik Kitap Sayıları**

Elektronik Kitaplar	Konu	Tam Metin
Ebrary	Genel	72.570
Hiper Kitap	Genel	8.260
Jaypee Dijital	Tıp	965
SPRINGER - Economics E-Book Coll.	İşletme	276
SPRINGER - Medicine E-Book Collection	Sağlık	2.085
SPRINGER - Physics E-Book Coll.	Fizik	2.385
SPRINGER - Engineering E-Book Coll.	Mühendislik	720
Wiley 36 Online Books	Genel	20.562

Kaynak: Kütüphane ve Dokümantasyon Daire Başkanlığı

Açık Erişim Sistemi:

Ankara Üniversitesi Açık Erişim Sisteminin internet ortamında kullanıma açılması ayrıca, ulusal ve uluslararası açık arşiv çalışmalarına katkı sağlama yanında bilgiye erişimde geleneksel yöntemlerin yanı sıra bilgi teknolojilerinin sunduğu olanaklardan da yararlanarak internet ortamında isteyen herkesin Üniversite akademisyenleri tarafından üretilmiş bilgilere serbest erişimini sağlamaktadır.

Açık erişim sisteminde yukarıdaki faaliyet alanları içinde düzenlenmiş materyallere yazar adı, başlık, anahtar kelime ve tam metin indeksleme gibi farklı erişim uçlarından erişim sağlanmaktadır. Google akademik, OISTER gibi çeşitli tarama motorları tarafından da taranan Ankara Üniversitesi açık arşivi, OAI'ye kayıtlıdır. Sisteme 2011 yılı içinde 6 makale, 604 tez, 1 kitap içinde bölüm, 110 monografi ve 8 de bunların dışında olmak üzere 729 yayın eklenmiştir. Açık erişim sistemi ile ilgili bilgiler Tablo-28'de gösterilmiştir.



**Tablo-28 Açık Erişim Sistemi İçindeki Veri Türleri**

Türü	HTML	PDF	PPT	WORD	XML	Diğer	Toplam
Makale	65	2.272	-	4	-	3	2.344
Kitap İçinde Bölüm	8	19	-	1	-	1	29
Monografi	84	368	-	106	-	2	560
Bildiriler	29	28	14	2	-	-	73
Kitap	-	19	-	-	-	-	19
Tez	1	3.222	1	29	1	27	3.281
Diğer	-	10	-	-	-	1	11
<b>TOPLAM</b>	<b>187</b>	<b>5.938</b>	<b>15</b>	<b>142</b>	<b>1</b>	<b>34</b>	<b>6.317</b>

Kaynak: Kütüphane ve Dokümantasyon Daire Başkanlığı

### Online Yayinevi:

Üniversite birimleri tarafından yayınlanan 44 dergi ilk sayısından günümüze kadar yayınlanan tüm sayıları ile tam metin olarak yaklaşık 17.293 makale hizmete sunulmaktadır. Dergilere paralel olarak üniversitenin birimleri tarafından yayınlanan kitaplar tam metin olarak erişime açılmakta ve eklenmesi sürdürülmektedir.

Dergi ve kitaplara ek olarak üniversite tarafından yayınlanan 6 adet bülten de tam metin olarak erişime açılmıştır. Ankara Üniversitesi haberler bültenine 41. sayısından son sayısına kadar erişime açılmışken, diğer bültenlerin tüm sayıları erişime açıktır.

Ankara Üniversitesinin online yayinevine 2009 yılında gazeteler ve yazma eserler de eklenerek kapsamı genişletilmiştir. Üniversitenin Siyasal Bilgiler Fakültesi (SBF) kütüphanesinde bulunan gazetelerin 1940 yılına kadar olan sayıları taranarak bilgisayar ortamında tam sayfa hizmete sunulmaktadır. Aralık 2011 itibarıyla veri tabanında Osmanlıca ve Türkçe olmak üzere 18 adet gazete hizmete sunulmuştur.

**Tablo-29 Online Yayinevindeki Yayın Sayıları**

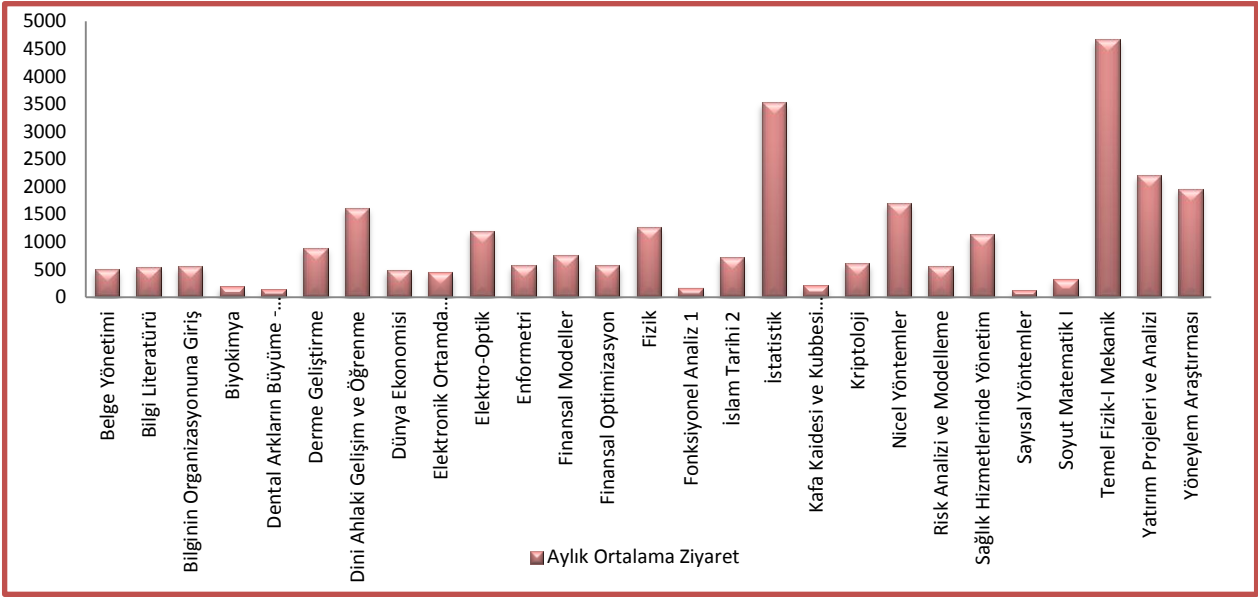
2011 Yılı	Dergiler	Gazeteler	Bültenler	Kitaplar	Toplam
Sistemdeki Adedi	44	18	6	653	721
Sistemdeki Makale Adedi	17.293	12.817	-	-	30.110
<b>TOPLAM</b>	<b>17.337</b>	<b>12.835</b>	<b>6</b>	<b>653</b>	<b>30.831</b>

Kaynak: Kütüphane ve Dokümantasyon Daire Başkanlığı

### Açık Ders Malzemeleri:

Bugün 58 üniversitenin katılımıyla oluşan Açık Ders Kaynakları Konsorsiyumu telif ve tercüme ders kaynaklarından oluşmaktadır. TÜBA öncülüğünde başlatılan açık ders projesine Ankara Üniversitesi hem yönetim hem de içerik olarak destek vermektedir. 2011 Aralık itibarıyla Üniversite web sayfasında 27 ders kullanıcıların hizmetine sunulmaktadır. Öğretim elemanları tarafından yeterli desteğin alınamadığı gözlenen projenin geliştirilmesi ve desteklenmesi amacı ile Türkiye üniversiteleri arasında bir ilkin gerçekleştirildiği gözlenmektedir. Ankara Üniversitesi atama ve yükselme kriterleri arasına açık ders materyali hazırlama ve Üniversite web sayfası üzerinden hizmete sunmayı akademik puan olarak değerlendirmiştir. Ayrıca hazırlanan Açık Ders Materyalleri Destekleme Yönergesi (ADEYÖN) ile TÜBA'nın ortaya koyduğu standartlarda hazırlanan derslere maddi destek verilmektedir.

Grafik-1 Açık Ders Kullanım İstatistiği (Dersler)



### Türkiye Eğitim Araştırmaları Veri Tabanı:

Türkiye’de eğitim konusunda üretilen araştırma raporları ve akademik tezlere erişimi sağlamak amacı ile oluşturulan Türkiye Eğitim Araştırmaları Veri Tabanı, Milli Eğitim Bakanlığı ve Ankara Üniversitesi işbirliği ile oluşturulmuştur.

Çalışmanın başlangıcında YÖK Dokümantasyon Merkezinde bulunan eğitim konusundaki tezlerden 1995 yılından günümüze kadar hazırlananların bibliyografik künyeleri tespit edilmiştir. Bu tezlerin İngilizce ve Türkçe özetleri ile iç kapaklarının da fotokopileri alınarak bibliyografik doğrulamaları yapılmıştır. Bu künyeler sağlanan kütüphane otomasyon programına girilerek veri tabanı oluşturulmuştur. Özetler ise OCR yöntemi ile taranarak künyelerle ilişkilendirilmiş ve veri tabanına eklenmiştir. Veri tabanında 2.180 tezin bibliyografik verisi web sayfası üzerinden araştırmacıların hizmetine sunulmuştur. Bu tezlerden 1.009 tanesinin İngilizce ve Türkçe özetleri de hizmete açılmıştır. Veri tabanına ayrıca EARGED tarafından desteklenen tezler ve diğer araştırmalar da tam metin olarak aktarılmıştır.

Veri tabanından araştırmacılar anahtar kelime, konu başlığı, yazar adı, eser adı, üniversite vb. alanlardan tarama yaparak erişim sağlayabilmektedir.

### Çevirim içi Katalog:

Üniversitemiz bünyesinde yer alan 31 birim kütüphanesinden 727.000 bibliyografik künye yer almaktadır. Bu eserlere her yerden tek bir kütüphane gibi erişme olanağı sağlanmaktadır. Bu kütüphanelerden Üniversitemizin tüm çalışanları ve öğrencileri üniversite kimliği ile yararlanabilmektedirler. Toplam materyal sayısının 34.000 tanesi 2011 yılında eklenmiştir.

Ayrıca 2011 yılı içinde Dil ve Tarih-Coğrafya Fakültesi RFID uygulaması sonuçlandırılmış ve uygulama başlatılmıştır. Siyasal Bilgiler Fakültesi Kütüphanesi için proje tamamlanmış etiketleme işlemleri başlatılmıştır. Aynı yıl içerisinde web sitesi ve ” Kütüphane Hizmetleri Kullanım Anketi” düzenlenmiş, ankete 62 kişi cevap vermiştir.

## 4. İnsan Kaynakları

### 4.1. Akademik Personel

Ankara Üniversitesinde 2011 yıl sonu itibarıyla 3.398 akademik, 28 yabancı uyruklu akademik, 5.299 idari, 46 sözleşmeli idari (657/4-B) ve 214 (180'i sürekli 34'ü geçici) işçi olmak üzere toplam 8.985 personel bulunmaktadır.

**Tablo-30 Personel Sayıları**

Personel Sınıfı	2009 Yılı	2010 Yılı	2011	2011 Yılı'nın Önceki Yıla Göre Artış-Azalışı %
Akademik Personel	3.382	3.376	3.398	0,65
Yabancı Uyruklu Akademik Personel	18	19	28	47,37
İdari Personel	3.995	3.996	5.299	32,61
Sözleşmeli İdari Personel	1.345	1.355	46	-96,61
İşçi	244	223	214	-4,04
<b>TOPLAM</b>	<b>8.984</b>	<b>8.969</b>	<b>8.985</b>	<b>0,18</b>

Kaynak: Personel Daire Başkanlığı

2011 Yılında toplam personelin;



oluşturmaktadır.

#### 4.1.1. Akademik Personelin Kadro Dağılımı

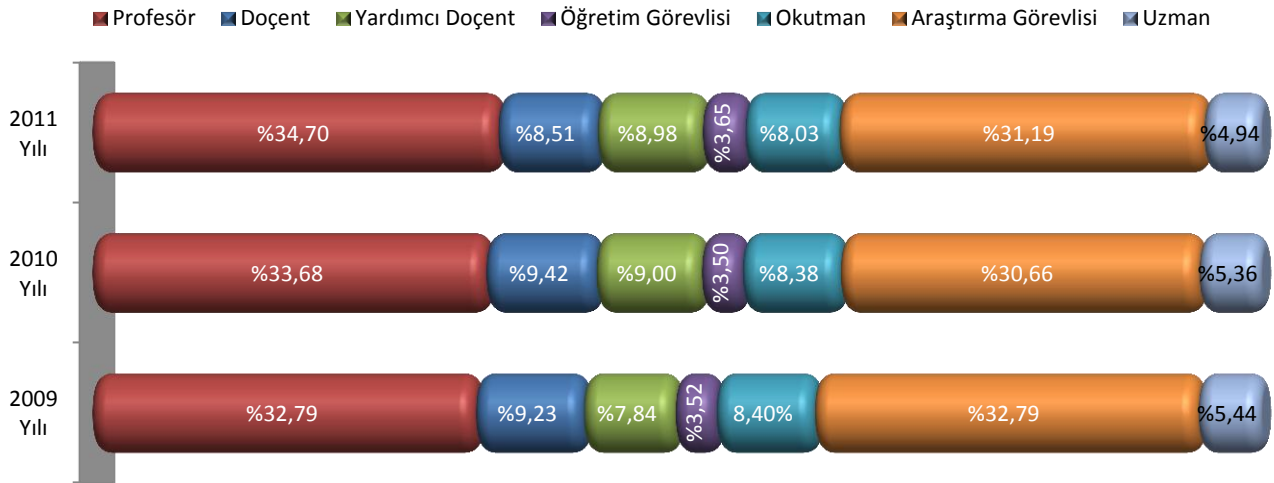
Dolu kadro sayıları 2011 yıl sonu itibarıyla öğretim üyesi sayısı toplamda %0,80 oranında, Profesör kadrosunda ise %3,69 oranında artış yaşanırken, doçent kadrosunda %9,12 oranında düşüş gerçekleşmiştir. Diğer akademik personeldeki azalma okutman ve uzman sayısındaki düşmeden kaynaklanmıştır. 2010 yıl sonu itibarıyla düşme gösteren araştırma görevlisi dolu kadro sayısı, 2011 yılında %2,42 oranında artış göstermiştir.

**Tablo-31 Akademik Personelin Kadro Dağılımı**

Akademik Personel	2009 Yılı		2010 Yılı		2011 Yılı		2011 Yılı'nın Önceki Yıla Göre Artış-Azalışı(Dolu) %
	Dolu	Boş	Dolu	Boş	Dolu	Boş	
Profesör	1.109	156	1.137	128	1.179	191	3,69
Doçent	312	196	318	190	289	274	-9,12
Yardımcı Doçent	265	169	304	130	305	179	0,33
Öğretim Görevlisi	119	89	118	90	124	91	5,08
Okutman	284	55	283	57	273	69	-3,53
Araştırma Görevlisi	1.109	1.083	1.035	1.155	1.060	918	2,42
Uzman	184	41	181	45	168	90	-7,18
Çevirici	0	6	0	6	0	0	0,00
Eğitim-Öğretim Planlamacısı	0	3	0	3	0	0	0,00
<b>TOPLAM</b>	<b>3.382</b>	<b>1.798</b>	<b>3.376</b>	<b>1.804</b>	<b>3.398</b>	<b>1.812</b>	<b>0,65</b>

Kaynak: Personel Daire Başkanlığı

## Grafik-2 Yıllar İtibarıyla Akademik Personelin Dolu Kadro Dağılımı



Tablo-32 Akademik Personelin Dolu Kadrolarının Birimlere Göre Dağılımı

Birimler	Profesör	Doçent	Yardımcı Doçent	Öğretim Görevlisi	Okutman	Araştırma Görevlisi	Uzman	Toplam
Adli Bilimler Enstitüsü	1	0	2	0	0	0	1	4
Başkent Meslek Yüksekokulu	0	1	1	3	0	0	0	5
Beden Eğitimi ve Spor Yüksekokulu	3	2	8	4	0	3	1	21
Beypazarı Meslek Yüksekokulu	0	0	0	10	1	0	0	11
Biyoteknoloji Enstitüsü	1	1	6	0	0	0	1	9
Devlet Konservatuvarı	1	4	4	8	0	0	0	17
Dil ve Tarih-Coğrafya Fakültesi	114	51	51	12	0	61	5	294
Diş Hekimliği Fakültesi	78	12	1	0	0	48	1	140
Eczacılık Fakültesi	52	9	5	0	0	50	2	118
Eğitim Bilimleri Fakültesi	32	11	26	8	0	42	7	126
Eğitim Bilimleri Enstitüsü	0	0	1	0	0	1	0	2
Elmadağ Meslek Yüksekokulu	0	1	0	7	0	0	0	8
Ev Ekonomisi Yüksekokulu	3	0	1	0	0	1	0	5
Fen Fakültesi	84	23	19	6	0	68	5	205
GAMA Meslek Yüksekokulu	0	0	0	2	0	0	1	3
Haymana Meslek Yüksekokulu	2	0	0	1	0	0	0	3
Hepatoloji Enstitüsü	1	0	0	0	0	0	1	2
Hızlandırıcı Teknolojileri Enstitüsü	0	1	1	0	0	0	1	3
Hukuk Fakültesi	33	10	28	0	0	44	1	116
Adalet Meslek Yüksekokulu	0	0	1	2	0	0	0	3
İlahiyat Fakültesi	44	13	14	11	0	28	1	111
İletişim Fakültesi	11	7	9	8	0	25	6	66
Kalecik Meslek Yüksekokulu	1	0	1	8	0	0	0	10
Kök Hücre Enstitüsü	0	0	1	0	0	0	0	1
Mühendislik Fakültesi	75	17	25	4	0	62	10	193
Nallıhan Meslek Yüksekokulu	0	0	0	1	0	0	0	1
Nükleer Bilimler Enstitüsü	1	0	1	0	0	2	2	6
<b>SAYFA TOPLAMI</b>	<b>537</b>	<b>163</b>	<b>206</b>	<b>95</b>	<b>1</b>	<b>435</b>	<b>46</b>	<b>1.483</b>

**Tablo-32 Akademik Personelin Dolu Kadrolarının Birimlere Göre Dağılımı (Devamı)**

Birimler	Profesör	Doçent	Yardımcı Doçent	Öğretim Görevlisi	Okutman	Araştırma Görevlisi	Uzman	Toplam
<b>DEVİR TOPLAMI</b>	<b>537</b>	<b>163</b>	<b>206</b>	<b>95</b>	<b>1</b>	<b>435</b>	<b>46</b>	<b>1.483</b>
Rektörlük	0	0	0	2	81	0	47	130
Sağlık Bilimleri Fakültesi	15	4	16	8	0	18	0	61
Sağlık Hizmetleri Meslek Yüksekokulu	1	1	1	7	0	0	0	10
Siyasal Bilgiler Fakültesi	38	31	38	3	0	49	6	165
Su Yönetimi Enstitüsü	0	1	0	0	0	0	1	2
Tıp Fakültesi	360	61	25	3	0	453	56	958
Türk İnkılap Tarihi Enstitüsü	4	0	0	4	0	3	3	14
Veteriner Fakültesi	92	10	5	1	0	42	2	152
Yabancı Diller Yüksekokulu	0	0	0	0	191	0	0	191
Ziraat Fakültesi	132	18	14	1	0	60	7	232
<b>GENEL TOPLAM</b>	<b>1.179</b>	<b>289</b>	<b>305</b>	<b>124</b>	<b>273</b>	<b>1.060</b>	<b>168</b>	<b>3.398</b>

Kaynak: Personel Daire Başkanlığı

#### 4.1.2. Akademik Personelin Hizmet Sürelerine Göre Dağılımı

2011 yılında görev yapan akademik personelin hizmet süreleri itibarıyla gruplandırıldığında büyük çoğunluğunun 21 ve üzeri aralığına dahil olduğu görülmektedir.

**Tablo-33 Akademik Personelin Hizmet Süreleri**

Hizmet Aralığı	Kişi Sayısı			Yüzde (%)		
	K	E	Toplam	K	E	Toplam
0-3 Yıl	330	153	483	9,71	4,50	14,21
4-6 Yıl	129	60	189	3,80	1,77	5,56
7-10 Yıl	117	113	230	3,44	3,33	6,77
11-15 Yıl	216	273	489	6,36	8,03	14,39
16-20 Yıl	413	498	911	12,15	14,66	26,81
21-Üzeri	500	596	1.096	14,71	17,54	32,25
<b>TOPLAM</b>	<b>1.705</b>	<b>1.693</b>	<b>3.398</b>	<b>50,18</b>	<b>49,82</b>	<b>100,00</b>

Kaynak: Personel Daire Başkanlığı

#### 4.1.3. Akademik Personelin Yaşa Göre Dağılımı

2011 yılında görev yapan akademik personelin yaşa göre dağılımına bakıldığında büyük çoğunluğunun 41-50 yaş aralığında olduğu görülmektedir.

**Tablo-34 Akademik Personelin Yaşa Göre Dağılımı**

Yaş Aralığı	Kişi Sayısı			Yüzde (%)		
	K	E	Toplam	K	E	Toplam
21-25 Yaş	89	58	147	2,62	1,71	4,33
26-30 Yaş	390	237	627	11,48	6,97	18,45
31-35 Yaş	265	205	470	7,80	6,03	13,83
36-40 Yaş	185	178	363	5,44	5,24	10,68
41-50 Yaş	506	554	1.060	14,89	16,30	31,19
51-Üzeri	270	461	731	7,95	13,57	21,51
<b>TOPLAM</b>	<b>1.705</b>	<b>1.693</b>	<b>3.398</b>	<b>50,18</b>	<b>49,82</b>	<b>100,00</b>

Kaynak: Personel Daire Başkanlığı

#### 4.1.4. Yabancı Uyruklu Akademik Personel

2547 sayılı Yükseköğretim Kanunu'nun 34. maddesi uyarınca 2011 yılında yabancı uyruklu akademik personel istihdam edilmiştir. Yabancı uyruklu personel sayısının en fazla olduğu akademik birim Dil ve Tarih-Coğrafya Fakültesi olduğu görülmüştür. Toplam akademik personel içindeki payı %0,82 olan yabancı uyruklu akademik personel sayısı 2010 yılına oranla %47,37 oranında artarak 28'e ulaşmıştır.

**Tablo-35 Yabancı Uyruklu Akademik Personel Dağılımı**

Geldiği Ülke	Çalıştığı Birim	Unvan	Kişi Sayısı		
			K	E	Toplam
Türkmenistan	Dil ve Tarih-Coğrafya Fakültesi	Doçent	0	1	1
Rusya	Dil ve Tarih-Coğrafya Fakültesi	Okutman	1	0	1
İtalya	Dil ve Tarih-Coğrafya Fakültesi	Profesör	0	1	1
Kırgızistan	Dil ve Tarih-Coğrafya Fakültesi	Profesör	1	0	1
Pakistan	Dil ve Tarih-Coğrafya Fakültesi	Profesör	0	1	1
Almanya	Dil ve Tarih-Coğrafya Fakültesi	Uzman	1	0	1
Hindistan	Dil ve Tarih-Coğrafya Fakültesi	Uzman	1	0	1
İtalya	Dil ve Tarih-Coğrafya Fakültesi	Uzman	1	0	1
Japonya	Dil ve Tarih-Coğrafya Fakültesi	Uzman	1	1	2
Macaristan	Dil ve Tarih-Coğrafya Fakültesi	Uzman	1	0	1
Mısır	Dil ve Tarih-Coğrafya Fakültesi	Uzman	0	1	1
Polonya	Dil ve Tarih-Coğrafya Fakültesi	Uzman	1	0	1
Pakistan	Ziraat Fakültesi	Profesör	0	1	1
Bulgaristan	Mühendislik Fakültesi	Yardımcı Doçent	0	1	1
İran	Mühendislik Fakültesi	Öğretim Görevlisi	0	1	1
Irak	İlahiyat Fakültesi	Öğretim Görevlisi	0	1	1
A.B.D.	İletişim Fakültesi	Öğretim Görevlisi	0	1	1
Yunanistan	Sosyal Bilimler Enstitüsü	Öğretim Görevlisi	0	1	1
A.B.D.	Güzel Sanatlar Bölümü	Okutman	0	1	1
İtalya	Yabancı Diller Yüksekokulu	Okutman	1	0	1
Rusya	Beden Eğitimi ve Spor Yüksekokulu	Uzman	0	1	1
A.B.D.	Biyoteknoloji Enstitüsü	Uzman	0	1	1
A.B.D.	Devlet Konservatuvarı	Uzman	2	0	2
Moldova	Devlet Konservatuvarı	Uzman	0	1	1
Özbekistan	Devlet Konservatuvarı	Uzman	1	0	1
Slovakya	Devlet Konservatuvarı	Uzman	1	0	1
<b>TOPLAM</b>			<b>13</b>	<b>15</b>	<b>28</b>

Kaynak: Personel Daire Başkanlığı

#### 4.1.5. Akademik Personel Atamaları / Ayrılmaları

2011 yılında ataması yapılan akademik personel sayısı 2010 yılına oranla %3,36 azalırken, ayrılan personel sayısı %6,72 oranında artmıştır.

2011 yılında ayrılan akademik personelin toplam akademik personele oranı %7,47 olup, bu oranın %64,96'sı araştırma görevlisidir.

**Tablo-36 Akademik Personel Atamaları/Ayrılmaları**

2010 Yılı				2011 Yılı			
Ataması Yapılan Personel	Ayrılan Personel			Ataması Yapılan Personel	Ayrılan Personel		
	Emekli	Diğer	Toplam		Emekli	Diğer	Toplam
566	67	171	238	547	57	197	254

Kaynak: Personel Daire Başkanlığı

**Tablo-37 2011 Yılında Atanan Akademik Personel**

	Profesör	Doçent	Yardımcı Doçent	Öğretim Görevlisi	Okutman	Araştırma Görevlisi	Uzman	Toplam
Üniversite İçinden Atanan	94	62	26	1	0	0	1	184
Üniversite Dışından Atanan	7	11	13	11	2	481	22	547
<b>TOPLAM</b>	<b>101</b>	<b>73</b>	<b>39</b>	<b>12</b>	<b>2</b>	<b>481</b>	<b>23</b>	<b>731</b>

Kaynak: Personel Daire Başkanlığı

2011 yılında Üniversite dışından ataması yapılan akademik personelin toplam akademik personele oranı %16,10 olarak gerçekleşmiştir.

**Tablo-38 2011 Yılında Ayrılan Akademik Personel**

Ayrılma Nedeni		Profesör	Doçent	Yardımcı Doçent	Öğretim Görevlisi	Okutman	Araştırma Görevlisi	Uzman	Toplam
Emeklilik	İsteğe Bağlı	24	2	0	1	4	0	1	32
	Yaş Haddinden	22	1	0	1	1	0	0	25
	Malulen	0	0	0	0	0	0	0	0
Naklen Ayrılma		3	4	2	0	1	19	6	35
İstifa		8	1	1	0	1	20	3	34
Görev Süresi Bitenler		0	0	0	0	0	120	1	121
Vefat		0	0	0	0	0	0	0	0
Atamasından Vazgeçilen		0	0	0	0	0	4	0	4
Diğer Sebepler		0	0	0	1	0	2	0	3
<b>TOPLAM</b>		<b>57</b>	<b>8</b>	<b>3</b>	<b>3</b>	<b>7</b>	<b>165</b>	<b>11</b>	<b>254</b>

Kaynak: Personel Daire Başkanlığı

#### 4.1.6. Üniversitemiz Akademik Personelin Yurt İçi ve Yurt Dışı Görevlendirmeleri

**Tablo-39 Akademik Personelin Yurt İçi ve Yurt Dışı Görevlendirmeleri**

	Yasal Dayanağı	Profesör	Doçent	Yardımcı Doçent	Öğretim Görevlisi	Okutman	Araştırma Görevlisi	Uzman	Toplam
Yurt Dışı	2547/33	0	0	0	0	0	5	0	5
Yurt İçi	2547/39	896	184	148	81	66	376	45	1.796
Yurt Dışı		1.097	230	168	31	33	352	71	1.982
Yurt İçi	2547/38	16	9	3	1	0	0	5	34
	2547/40-a	436	161	172	85	197	66	18	1.135
	2547/40-b	3	1	1	0	0	0	0	5
	2547/40-c	29	6	1	2	3	3	0	44
<b>TOPLAM</b>		<b>2.477</b>	<b>591</b>	<b>493</b>	<b>200</b>	<b>299</b>	<b>802</b>	<b>139</b>	<b>5.001</b>

Kaynak: Personel Daire Başkanlığı

2547 sayılı Kanun'un 33. maddesine göre lisansüstü eğitim-öğretim için yurt dışında görevlendirilen 5 akademik personelin tamamı 2010 yılında ve önceki yıllarda görevlendirilip halen görevlendirmesi devam

eden personelden oluşmaktadır. 2011 yılı itibarıyla 2547 sayılı Kanun'un 39. maddesi uyarınca kongre, konferans, seminer vb. bilimsel toplantılarla, bilim ve meslekleriyle ilgili diğer toplantılara katılmak, araştırma inceleme gezileri yapmak üzere; yurt dışında görevlendirilen akademik personel sayısı 1.982, yurt içinde görevlendirilen akademik personel sayısı ise 1.796'dır. 2010 yılına oranla yurt dışında görevlendirilen akademik personel sayısı 2011 yılında %5,71, yurtdışında görevlendirilen akademik personel sayısı ise %6,70 oranında azalmıştır.

#### 4.1.7. Üniversitemizde Görevlendirilen Akademik Personel

Üniversitemizde 2011 yılı itibarıyla 2547 sayılı Kanun'un 31. maddesine göre 1.460 akademik personel ders saati ücretli olarak, 35. maddesine göre 428 araştırma görevlisi araştırma veya doktora çalışması yapmak üzere, 40. maddesi (a) bendi uyarınca 144 akademik personel ders yükünü doldurmak üzere görevlendirilmiştir.

**Tablo-40 Üniversitemizde Görevlendirilen Akademik Personel**

Yasal Dayanağı	Profesör	Doçent	Yardımcı Doçent	Öğretim Görevlisi	Okutman	Araştırma Görevlisi	Uzman	Doktor	Diğer <sup>1</sup>	Toplam
2547/31	169	32	48	15	5	0	9	76	1.106	1.460
2547/35	0	0	0	0	0	428	0	0	0	428
2547/40-a	53	40	39	11	0	0	0	1	0	144
<b>TOPLAM</b>	<b>222</b>	<b>72</b>	<b>87</b>	<b>26</b>	<b>5</b>	<b>428</b>	<b>9</b>	<b>77</b>	<b>1.106</b>	<b>2.032</b>

Kaynak: Personel Daire Başkanlığı

(<sup>1</sup>) Alanında Uzman

#### 4.1.8. Üniversitemiz Yönetim Kadrosundaki Akademik Personelin Kadro Dağılımı

**Tablo-41 Yönetim Kadrosundaki Akademik Personelin 2011 Yılı İtibarıyla Görev Dağılımı**

Görevi	Kişi Sayısı			Yüzde Dağılımları (%)		
	K	E	Toplam	K	E	Toplam
Rektör	0	1	1	0,00	0,18	0,18
Rektör Yardımcısı	2	1	3	0,37	0,18	0,55
Rektör Danışmanı	5	2	7	0,92	0,37	1,28
Koordinatör	7	6	13	1,28	1,10	2,39
Dekan	3	11	14	0,55	2,02	2,57
Dekan Yardımcısı	8	18	26	1,47	3,30	4,77
Enstitü Müdürü	4	9	13	0,73	1,65	2,39
Yükseköğretim Müdürü	0	3	3	0,00	0,55	0,55
Meslek Yüksekokulu Müdürü	4	5	9	0,73	0,92	1,65
Bölüm Başkanı	25	64	89	4,59	11,74	16,33
Anabilim veya Ana Sanat Dalı Başkanı	115	221	336	21,10	40,55	61,65
Bilim veya Sanat Dalı Başkanı	19	12	31	3,49	2,20	5,69
<b>TOPLAM</b>	<b>192</b>	<b>353</b>	<b>545</b>	<b>35,23</b>	<b>64,77</b>	<b>100,00</b>

Kaynak: Personel Daire Başkanlığı



## 4.2. İdari Personel

7.503 adet idari personel kadrosunun 2011 yıl sonu itibarıyla 5.299'u dolu, 2.204'ü boş durumdadır. Tahsis edilen kadronun %70,63'ü kullanılmıştır.

### 4.2.1. İdari Personelin Kadro Dağılımı

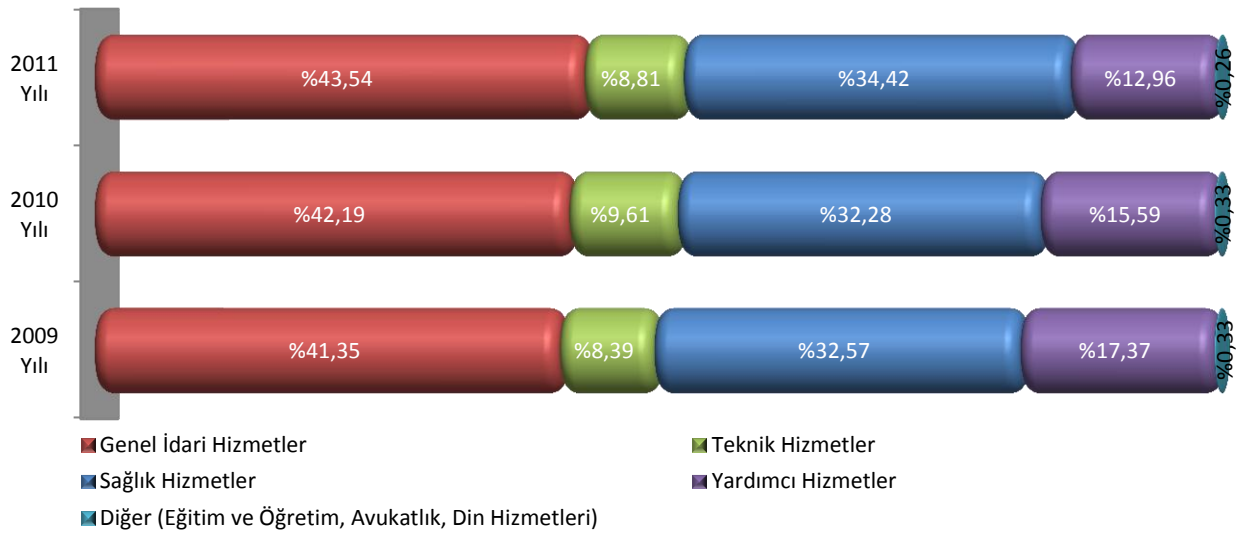
2011 yılı itibarıyla tahsis edilen 5.299 adet dolu kadro sayısının %51,86'sını kadın, %48,14'ünü erkek personel oluşturmaktadır. Boş kadro sayısı bir önceki yıla oranla 0,32 oranında artış göstermiştir.

**Tablo-42 İdari Personelin 2011 Yılı İtibarıyla Kadro Dağılımı**

Hizmet Sınıfı	2010 Yılı				2011 Yılı			
	Dolu Kadro Sayısı			Boş Kadro Sayısı	Dolu Kadro Sayısı			Boş Kadro Sayısı
	K	E	Toplam		K	E	Toplam	
Genel İdari	709	977	1.686	695	1.069	1.238	2.307	645
Teknik	62	322	384	149	89	378	467	137
Sağlık	1.118	172	1.290	601	1.473	351	1.824	670
Eğitim-Öğretim	3	1	4	10	3	1	4	6
Avukatlık	3	2	5	2	4	2	6	2
Din	0	4	4	0	0	4	4	0
Yardımcı	104	519	623	740	110	577	687	744
<b>TOPLAM</b>	<b>1.999</b>	<b>1.997</b>	<b>3.996</b>	<b>2.197</b>	<b>2.748</b>	<b>2.551</b>	<b>5.299</b>	<b>2.204</b>

Kaynak: Personel Daire Başkanlığı

**Grafik-3 Hizmet Sınıfları Bazında İdari Personelin Kadro Dağılımı**



**Tablo-43 İdari Personelin Yıllar İtibarıyla Kadro Dağılımı**

Yıllar	İdari Personel Kadroları			Kadro Doluluk Oranı (%)
	Dolu	Boş	Toplam	
2009	3.995	2.234	6.229	64,14
2010	3.996	2.197	6.193	64,52
2011	5.299	2.204	7.503	70,63

Kaynak: Personel Daire Başkanlığı

2011 yılı itibarıyla idari personelin %51,86'sı kadın, %48,14'ü erkektir.

Tablo-44 İdari Personelin Yıllar İtibarıyla Kadro Dağılımı

Hizmet Sınıfı	Genel İdari Hizmetler		Teknik Hizmetler		Sağlık Hizmetleri		Eğt.-Öğrt. Hizmetleri		Avukatlık Hizmetleri		Din Hizmetleri		Yardımcı Hizmetler		Toplam	
	D	B	D	B	D	B	D	B	D	B	D	B	D	B	D	B
Adli Bilimler Enstitüsü	4	6	1	1	2	2	0	0	0	0	0	0	1	2	8	11
Başkent Meslek Yüksekokulu	15	2	3	0	0	0	0	0	0	0	0	0	2	0	20	2
Beden Eğitimi ve Spor Yüksekokulu	10	2	3	0	0	0	0	0	0	0	0	0	0	7	13	9
Beypazarı Meslek Yüksekokulu	12	4	2	0	0	0	0	0	0	0	0	0	1	3	15	7
Bilgi İşlem Daire Başkanlığı	25	3	1	0	0	0	0	0	0	0	0	0	0	0	26	3
Biyoteknoloji Enstitüsü	3	4	0	0	0	0	0	0	0	0	0	0	0	0	3	4
Devlet Konservatuarı	7	1	1	0	0	0	0	0	0	0	0	0	0	0	8	1
Dil ve Tarih-Coğrafya Fakültesi	99	11	7	2	1	0	0	0	0	0	0	0	8	22	115	35
Dış Hekimliği Fakültesi	51	21	9	7	41	17	0	0	0	0	0	0	22	21	123	66
Döner Sermaye İşletme Müdürlüğü	532	55	38	1	576	11	0	0	0	0	0	0	104	0	1.250	67
Eczacılık Fakültesi	37	17	16	3	11	5	0	0	0	0	0	0	17	6	81	31
Eğitim Bilimleri Enstitüsü	9	0	0	1	0	0	0	0	0	0	0	0	1	0	10	1
Eğitim Bilimleri Fakültesi	50	6	6	1	0	1	0	1	0	0	0	0	7	15	63	24
Elmadağ Meslek Yüksekokulu	6	3	2	0	0	0	0	0	0	0	0	0	3	0	11	3
Ev Ekonomisi Yüksekokulu	7	6	0	1	0	1	0	0	0	0	0	0	0	6	7	14
Fen Bilimleri Enstitüsü	17	0	1	0	0	0	0	0	0	0	0	0	1	0	19	0
Fen Fakültesi	80	15	30	12	3	3	0	0	0	0	0	0	14	34	127	64
Genel Sekreterlik	57	119	0	0	0	0	0	0	0	0	0	0	0	0	57	119
Hastaneler Başmüdürlüğü	286	80	108	28	1.111	517	0	0	0	0	4	0	322	422	1.831	1.047
Haymana Meslek Yüksekokulu	4	5	1	2	0	1	0	0	0	0	0	0	0	0	5	8
Hepatoloji Enstitüsü	1	3	0	0	3	0	0	0	0	0	0	0	0	1	4	4
Hızlandırıcı Teknolojileri Enstitüsü	5	4	1	4	0	2	0	0	0	0	0	0	0	0	6	10
Hukuk Fakültesi	60	4	2	1	0	0	0	0	0	0	0	0	12	22	74	27
Adalet Meslek Yüksekokulu	10	5	0	0	0	0	0	0	0	0	0	0	2	5	12	10
Hukuk Müşavirliği	7	1	0	0	0	0	0	0	6	2	0	0	0	0	13	3
İdari ve Mali İşler Daire Başkanlığı	82	24	7	0	0	0	0	0	0	0	0	0	38	21	127	45
İlahiyat Fakültesi	40	4	1	1	0	0	0	0	0	0	0	0	2	11	43	16
İletişim Fakültesi	27	8	6	1	0	0	0	0	0	0	0	0	5	9	38	18
Kalecik Meslek Yüksekokulu	13	2	1	1	0	0	0	0	0	0	0	0	4	1	18	4
Kök Hücre Enstitüsü	3	8	1	2	0	24	0	0	0	0	0	0	0	1	4	35
Kütüphane ve Dok. Daire Başkanlığı	8	0	5	0	0	0	0	0	0	0	0	0	0	0	13	0
Mimarlık Fakültesi	0	11	0	5	0	0	0	0	0	0	0	0	0	7	0	23
Mühendislik Fakültesi	38	7	8	2	1	0	0	0	0	0	0	0	2	3	49	12
Nükleer Bilimler Enstitüsü	6	3	0	1	1	1	0	0	0	0	0	0	2	0	9	5
Öğrenci İşleri Daire Başkanlığı	51	4	0	0	0	0	0	0	0	0	0	0	0	0	51	4
Personel Daire Başkanlığı	60	15	1	0	0	0	0	0	0	0	0	0	0	0	61	15
Sağlık Bilimleri Enstitüsü	12	2	1	0	0	0	0	0	0	0	0	0	1	3	14	5
Sağlık Bilimleri Fakültesi	16	4	3	1	2	0	0	0	0	0	0	0	3	1	24	6
Sağlık Hizmetleri Meslek Yüksekokulu	15	3	1	0	2	1	0	0	0	0	0	0	0	1	18	5
Sağlık Kültür ve Spor Daire Başkanlığı	94	11	5	0	47	59	2	5	0	0	0	0	3	0	151	75
Siyasal Bilgiler Fakültesi	44	16	6	0	0	0	0	0	0	0	0	0	15	13	65	29
Sosyal Bilimler Enstitüsü	30	2	0	1	0	0	0	0	0	0	0	0	1	0	31	3
Strateji Geliştirme Daire Başkanlığı	48	18	1	0	0	0	0	0	0	0	0	0	0	0	49	18
Su Yönetimi Enstitüsü	4	2	0	0	0	0	0	0	0	0	0	0	0	0	4	2
Tıp Fakültesi	83	19	2	1	0	0	2	0	0	0	0	0	13	34	100	54
TÖMER	12	2	2	0	0	0	0	0	0	0	0	0	0	0	14	2
Türk İnkılap Tarihi Enstitüsü	14	2	0	1	0	0	0	0	0	0	0	0	1	1	15	4
Veteriner Fakültesi	83	34	25	4	18	18	0	0	0	0	0	0	28	37	154	93
Yabancı Diller Yüksekokulu	6	5	0	0	0	0	0	0	0	0	0	0	1	0	7	5
Yapı İşleri ve Teknik Daire Başkanlığı	11	1	115	43	0	0	0	0	0	0	0	0	0	0	126	44
Ziraat Fakültesi	113	61	44	9	5	7	0	0	0	0	0	0	51	35	213	112
<b>TOPLAM</b>	<b>2.307</b>	<b>645</b>	<b>467</b>	<b>137</b>	<b>1.824</b>	<b>670</b>	<b>4</b>	<b>6</b>	<b>6</b>	<b>2</b>	<b>4</b>	<b>0</b>	<b>687</b>	<b>744</b>	<b>5.299</b>	<b>2.204</b>

Kaynak: Personel Daire Başkanlığı

#### 4.2.2. İdari Personelin Eğitim Durumuna Göre Dağılımı

İdari personelin almış olduğu eğitim durumuna göre incelendiğinde; lise mezunlarının %33,27'lik oran ile ilk sırada, yüksek lisans/doktora yapanların ise %4,51 oran ile son sırada yer aldığı görülmektedir.

**Tablo-45 İdari Personelin Eğitim Durumuna Göre Dağılımı**

Eğitim Durumu	Genel İdari Hizmetler	Teknik Hizmetler	Sağlık Hizmetleri	Eğt.-Öğrt. Hizmetleri	Avukatlık Hizmetleri	Din Hizmetleri	Yardımcı Hizmetler	Toplam	Toplam Personele Oranı (%)
İlköğretim	88	0	0	0	0	0	312	400	7,55
Lise	935	140	358	0	0	1	329	1.763	33,27
Ön Lisans	522	163	636	3	0	2	35	1.361	25,68
Lisans	716	129	674	1	5	1	10	1.536	28,99
Yüksek Lisans / Doktora	46	34	157	0	1	0	1	239	4,51
<b>TOPLAM</b>	<b>2.307</b>	<b>466</b>	<b>1.825</b>	<b>4</b>	<b>6</b>	<b>4</b>	<b>687</b>	<b>5.299</b>	<b>100,00</b>

Kaynak: Personel Daire Başkanlığı

#### 4.2.3. İdari Personelin Hizmet Süresine Göre Dağılımı

İdari personelin hizmet süresine göre dağılımı gruplandırıldığında; 0-3 yıl grubu %33,18 ile ilk sırada, 4-6 yıl grubu ise %2,47 ile son sırada yer aldığı görülmektedir.

**Tablo-46 İdari Personelin Hizmet Süresine Göre Dağılımı**

Hizmet Aralığı	Kişi Sayısı			Yüzde (%)		
	K	E	Toplam	K	E	Toplam
0-3 Yıl	1.050	708	1.758	19,82	13,36	33,18
4-6 Yıl	81	50	131	1,53	0,94	2,47
7-10 Yıl	163	167	330	3,08	3,15	6,23
11-15 Yıl	594	540	1.134	11,21	10,19	21,40
16-20 Yıl	448	537	985	8,45	10,13	18,59
21-Üzeri	412	549	961	7,78	10,36	18,14
<b>TOPLAM</b>	<b>2.748</b>	<b>2.551</b>	<b>5.299</b>	<b>51,86</b>	<b>48,14</b>	<b>100,00</b>

Kaynak: Personel Daire Başkanlığı

#### 4.2.4. İdari Personelin Yaşa Göre Dağılımı

**Tablo-47 İdari Personelin Yaşa Göre Dağılımı**

Yaş Aralığı	Kişi Sayısı			Yüzde (%)		
	K	E	Toplam	K	E	Toplam
18-25 Yaş	167	93	260	3,15	1,76	4,91
26-30 Yaş	441	173	614	8,32	3,26	11,59
31-35 Yaş	785	443	1.228	14,81	8,36	23,17
36-40 Yaş	673	544	1.217	12,70	10,27	22,97
41-50 Yaş	570	1.055	1.625	10,76	19,91	30,67
51-Üzeri	112	243	355	2,11	4,59	6,70
<b>TOPLAM</b>	<b>2.748</b>	<b>2.551</b>	<b>5.299</b>	<b>51,86</b>	<b>48,14</b>	<b>100,00</b>

Kaynak: Personel Daire Başkanlığı

#### 4.2.5. Engelli İdari Personel

2011 yılı itibarıyla 5.299 adet dolu idari personel kadrosunun %3,04'ünü engelli personel oluşturmuştur. Toplam engelli personel sayısının %44,10'u genel idari hizmetler sınıfı %48,45'i yardımcı hizmetler sınıfı, %3,73'er oranlarla teknik hizmetler sınıfı ile sağlık hizmetleri sınıfı oluşturmaktadır.

Tablo-48 Engelli İdari Personelin Unvan ve Hizmet Sınıfına Göre Dağılımı

Hizmet Sınıfı	Unvanı	Engelli Personel Sayısı			Toplam İdari Personele Oranı (%)
		K	E	Toplam	
Genel İdari	Programcı	0	1	1	1,34
	Bilgisayar İşletmeni	2	11	13	
	Veri Hazırlama ve Kontrol İşletmeni	1	1	2	
	Ambar Memuru	0	1	1	
	Santral Memuru	0	3	3	
	Memur	12	37	49	
	Daktilograf	1	0	1	
	Veznedar	0	1	1	
	<b>Toplam</b>	<b>16</b>	<b>55</b>	<b>71</b>	
Teknik	Mühendis	0	1	1	0,11
	Tekniker	0	1	1	
	Teknisyen	0	4	4	
	<b>Toplam</b>	<b>0</b>	<b>6</b>	<b>6</b>	
Sağlık	Biyolog	1	0	1	0,11
	Sağlık Teknisyeni	0	1	1	
	Laborant	1	0	1	
	Sağlık Memuru	0	2	2	
	Sağlık Teknikeri	1	0	1	
	<b>Toplam</b>	<b>3</b>	<b>3</b>	<b>6</b>	
Yardımcı	Hastabakıcı	1	14	15	1,47
	Sağlık Teknisyen Yardımcısı	0	1	1	
	Teknisyen Yardımcısı	0	1	1	
	Hizmetli	6	55	61	
	<b>Toplam</b>	<b>7</b>	<b>71</b>	<b>78</b>	
<b>GENEL TOPLAM</b>		<b>26</b>	<b>135</b>	<b>161</b>	<b>3,04</b>

Kaynak: Personel Daire Başkanlığı

Tablo-49 Engelli İdari Personel Özür Oranı / Özür Grubu / Eğitim Durumu

Kriterler	Açıklamalar	Engelli Personel Sayısı		
		K	E	Toplam
Özür Oranı	40-60	22	105	127
	61-80	2	13	15
	81-100	2	17	19
	<b>TOPLAM</b>	<b>26</b>	<b>135</b>	<b>161</b>
Özür Grubu	Görme	4	38	42
	İşitme	2	8	10
	İşitme ve Konuşma	0	2	2
	Zihinsel	1	11	12
	Ortopedik	12	45	57
	Diğerleri	7	31	38
	<b>TOPLAM</b>	<b>26</b>	<b>135</b>	<b>161</b>
Eğitim Durumu	İlköğretim	1	9	10
	Ortaöğretim	3	38	41
	Lise	11	58	69
	Ön Lisans	3	11	14
	Lisans	7	19	26
	Yüksek Lisans ve Doktora	1	0	1
	<b>TOPLAM</b>	<b>26</b>	<b>135</b>	<b>161</b>

Kaynak: Personel Daire Başkanlığı

#### 4.2.6. İdari Personel Atamaları / Ayrılmaları

2011 yılında ataması yapılan 1.473 personelin 1.322'si istisna (Sosyal Hizmetler ve Çocuk Esirgeme Kurumu, Terörle Mücadele, Özelleştirme, Mahkeme Kararı), 151'i 2011 Yılı Merkezi Yönetim Bütçe Kanunu gereği yapılan atamalardır.

2011 yılında 90'ı emeklilik, 109'u diğer sebeplerle olmak üzere toplam 199 personel ayrılmış, buna karşılık 1.473 idari personelin ataması yapılmıştır.

2010 yılında emeklilik, ölüm, istifa, diğer veya nakil sonucu ayrılan personel sayısı (istisna durumunda olup ayrılan personel hariç) 151'dir. 2011 Yılı Merkezi Yönetim Bütçe Kanunu'nun 22. maddesine istinaden 2010 yılında ayrılan 151 personelin %50'si olan 75 kadroya Yükseköğretim Kurulu Başkanlığı tarafından ek kontenjan olarak verilen 76 kadro ilavesi ile 2011 yılında atama yapılabilecek kadro sayısı 151'e ulaşmıştır.

**Tablo-50 Atanan İdari Personelin Hizmet Sınıflarına Göre Dağılımı**

Hizmet Sınıfı	Açıktan	Nakil	İstisna <sup>1</sup>	Toplam
Genel İdari	97	10	556	663
Sağlık	15	9	600	624
Teknik	16	3	44	63
Yardımcı	0	0	121	121
Avukatlık	0	1	0	1
Din	0	0	1	1
<b>TOPLAM</b>	<b>128</b>	<b>23</b>	<b>1.322</b>	<b>1.473</b>

Kaynak: Personel Daire Başkanlığı

(<sup>1</sup>) Sosyal Hizmetler ve Çocuk Esirgeme Kurumu, Terörle Mücadele, Özelleştirme, Mahkeme Kararı

**Tablo-51 Ayrılan İdari Personel Sayısının Hizmet Sınıfına ve Ayrılma Nedenlerine Göre Dağılımı**

Ayrılma Nedeni	Genel İdari Hizmetler	Sağlık Hizmetleri	Teknik Hizmetler	Yardımcı Hizmetler	Toplam
Emekli	29	30	4	27	90
Ölüm	1	1	-	1	3
İstifa	4	13	3	1	21
Nakil	27	54	2	2	85
<b>TOPLAM</b>	<b>61</b>	<b>98</b>	<b>9</b>	<b>31</b>	<b>199</b>

Kaynak: Personel Daire Başkanlığı



#### 4.3. Sözleşmeli Personel

657 Sayılı Devlet Memurları Kanunu'nun 4'üncü maddesinin (b) fıkrası ile 4924 sayılı Kanun uyarınca sözleşmeli personel pozisyonlarında çalışanların memur kadrolarına atanması amacıyla Devlet Memurları Kanununda değişiklik yapılması, 06.04.2011 tarihli ve 6223 sayılı Kanun'un verdiği yetkiyle, Bakanlar Kurulunca 02.06.2011 tarih ve 632 sayılı karar ile 2011 yılında 1.306 sözleşmeli personel kadroya alınmıştır. Bu sebeple 2011 yılında dolu kadro itibarıyla 46 adet olan sözleşmeli personel sayısı önceki yıla oranla

%96,61 oranında azalmıştır. 2011 yılında 657 sayılı Kanun'un 4/B maddesinden 4/A maddesine geçen personelin hizmet sınıfları itibarıyla dağılımı Tablo-52'de verilmiştir.

**Tablo-52 2011 Yılında İdari Personel Kadrosuna Geçen Sözleşmeli Personelin Hizmet Sınıfı Bazında Dağılımı**

Hizmet Sınıfı	Toplam
Genel İdari	545
Sağlık	598
Teknik	42
Yardımcı	121
<b>TOPLAM</b>	<b>1.306</b>

Kaynak: Personel Daire Başkanlığı

**Tablo-53 Sözleşmeli Personelin Unvanlarına Göre Dağılımı**

Unvanı	Personel Sayısı 657/4-B		Toplam
	K	E	
Biyolog	1	0	1
Büro Personeli	7	2	9
Çocuk Gelişimcisi	1	0	1
Çözümleyici	0	4	4
Destek Personeli	0	5	5
Diğer Sağlık Personeli	3	3	6
Hemşire	12	0	12
Laborant	2	0	2
Mühendis	0	1	1
Programcı	0	2	2
Tabip	3	0	3
<b>TOPLAM</b>	<b>29</b>	<b>17</b>	<b>46</b>

Kaynak: Personel Daire Başkanlığı

2011 yılı itibarıyla sözleşmeli personelin unvan bazında dağılımına bakıldığında, dolu kadro sayısı en fazla olan unvanın hemşire olduğu görülmektedir.

**Tablo-54 Sözleşmeli Personelin Unvan Bazında Kadro Dağılımı**

Unvan	Dolu	Boş	Toplam
Biyolog	1	1	2
Büro Personeli	9	15	24
Çocuk Gelişimcisi	1	1	2
Çözümleyici	4	2	6
Destek Personeli	5	3	8
Diğer Sağlık Personeli	6	0	6
Diş Tabibi	0	1	1
Diyetisyen	0	1	1
Fizyoterapist	0	1	1
Hemşire	12	4	16
Laborant	2	0	2
Mühendis	1	0	1
Mütercim	0	2	2
Programcı	2	0	2
Psikolog	0	1	1
Röntgen Teknisyeni	0	3	3
Tabip	3	0	3
Teknisyen	0	3	3
<b>TOPLAM</b>	<b>46</b>	<b>38</b>	<b>84</b>

Kaynak: Personel Daire Başkanlığı

**Tablo-55 Sözleşmeli Personelin Yıllar İtibarıyla Kadro Dağılımı**

Yıllar	Dolu	Boş	Toplam	Kadro Doluluk Oranı (%)
2009	1.345	45	1.390	96,76
2010	1.355	35	1.390	97,48
2011	46	38	84	54,76

Kaynak: Personel Daire Başkanlığı

Yıllar itibarıyla sözleşmeli personelin sayısında 2009 ve 2010 yılında fazla bir değişme görülmediği halde 2011 yılında yapılan Kanun değişikliği sebebiyle büyük oranda düşüş yaşandığı görülmektedir.

**Tablo-56 Sözleşmeli İdari Personelin Birimler Bazında Dağılımı**

Birim	Personel Sayısı 657/4-B		
	K	E	Toplam
Bilgi İşlem Daire Başkanlığı	0	6	6
Sağlık Kültür ve Spor Daire Başkanlığı	2	1	3
Tıp Fakültesi	25	5	30
TÖMER	2	3	5
Ziraat Fakültesi	0	2	2
<b>TOPLAM</b>	<b>29</b>	<b>17</b>	<b>46</b>

Kaynak: Personel Daire Başkanlığı

**Tablo-57 Sözleşmeli Personelin Eğitim Durumu**

Eğitim Durumu	Kişi Sayısı			Oran (%)
	K	E	Toplam	
İlköğretim	0	1	1	2,17
Lise	2	6	8	17,39
Ön Lisans	4	2	6	13,04
Lisans	23	8	31	67,39
<b>TOPLAM</b>	<b>29</b>	<b>17</b>	<b>46</b>	<b>100,00</b>

Kaynak: Personel Daire Başkanlığı

**Tablo-58 Sözleşmeli Personelin Yaş İtibarıyla Dağılımı**

Yaş Aralığı	Kişi Sayısı			Yüzde (%)		
	K	E	Toplam	K	E	Toplam
18–25 Yaş	15	5	20	32,61	10,87	43,48
26–30 Yaş	6	4	10	13,04	8,70	21,74
31–35 Yaş	4	2	6	8,70	4,35	13,04
36–40 Yaş	1	1	2	2,17	2,17	4,35
41–50 Yaş	3	4	7	6,52	8,70	15,22
51-Üzeri	0	1	1	0,00	2,17	2,17
<b>TOPLAM</b>	<b>29</b>	<b>17</b>	<b>46</b>	<b>63,04</b>	<b>36,96</b>	<b>100,00</b>

Kaynak: Personel Daire Başkanlığı

## 4.4. İşçiler

2010 yılı itibarıyla 186'sı sürekli 37'si geçici olmak üzere toplam 223 işçi kadrosu bulunmakta iken 2011 yılında bu sayı % 4,04 oranında azalarak 214'e düşmüştür.

**Tablo-59 İşçilerin Kadro Dağılımı**

İşçiler (Çalıştıkları Pozisyonlara Göre)	2010					2011				
	Dolu			Boş	Toplam	Dolu			Boş	Toplam
	K	E	Toplam			K	E	Toplam		
Sürekli İşçiler	11	175	186	76	262	10	170	180	82	262
Vizeli Geçici İşçiler (adam/ay)	9	28	37	0	37	9	25	34	0	34
<b>TOPLAM</b>	<b>20</b>	<b>203</b>	<b>223</b>	<b>76</b>	<b>299</b>	<b>19</b>	<b>195</b>	<b>214</b>	<b>82</b>	<b>296</b>

Kaynak: Personel Daire Başkanlığı

### 4.4.1. Sürekli İşçiler

**Tablo-60 Sürekli İşçilerin Birimler Bazında Dağılımı**

Birim	Dolu			Boş	Toplam
	K	E	Toplam		
Basımevi Müdürlüğü	3	15	18	30	48
Dil ve Tarih-Coğrafya Fakültesi	0	10	10	1	11
Siyasal Bilgiler Fakültesi	0	10	10	12	22
Veteriner Fakültesi	0	15	15	3	18
Yapı İşleri ve Teknik Daire Başkanlığı	3	11	14	12	26
Ziraat Fakültesi	4	109	113	24	137
<b>TOPLAM</b>	<b>10</b>	<b>170</b>	<b>180</b>	<b>82</b>	<b>262</b>

Kaynak: Personel Daire Başkanlığı

**Tablo-61 Sürekli İşçilerin Hizmet Süreleri**

Hizmet Aralığı	Kişi Sayısı			Yüzde (%)		
	K	E	Toplam	K	E	Toplam
0-3 Yıl	0	1	1	0,00	0,56	0,56
4-6 Yıl	1	56	57	0,56	31,11	31,67
7-10 Yıl	1	2	3	0,56	1,11	1,67
11-15 Yıl	0	8	8	0,00	4,44	4,44
16-20 Yıl	5	52	57	2,78	28,89	31,67
21-Üzeri	3	51	54	1,67	28,33	30,00
<b>TOPLAM</b>	<b>10</b>	<b>170</b>	<b>180</b>	<b>5,56</b>	<b>94,44</b>	<b>100,00</b>

Kaynak: Personel Daire Başkanlığı

**Tablo-62 Sürekli İşçilerin Yaş İtibarıyla Dağılımı**

Yaş Aralığı	Kişi Sayısı			Yüzde (%)		
	K	E	Toplam	K	E	Toplam
18-25 Yaş	0	0	0	0,00	0,00	0,00
26-30 Yaş	0	4	4	0,00	2,22	2,22
31-35 Yaş	1	8	9	0,56	4,44	5,00
36-40 Yaş	2	20	22	1,11	11,11	12,22
41-50 Yaş	3	100	103	1,67	55,56	57,22
51-Üzeri	4	38	42	2,22	21,11	23,33
<b>TOPLAM</b>	<b>10</b>	<b>170</b>	<b>180</b>	<b>5,56</b>	<b>94,44</b>	<b>100,00</b>

Kaynak: Personel Daire Başkanlığı



**Tablo-63 Sürekli İşçilerin Eğitim Durumları**

Eğitim Durumu	Kişi Sayısı			Yüzde (%)		
	K	E	Toplam	K	E	Toplam
İlköğretim	2	127	129	1,11	70,56	71,67
Lise	1	37	38	0,56	20,56	21,11
Ön Lisans	6	4	10	3,33	2,22	5,56
Lisans	1	2	3	0,56	1,11	1,67
<b>TOPLAM</b>	<b>10</b>	<b>170</b>	<b>180</b>	<b>5,56</b>	<b>94,44</b>	<b>100,00</b>

Kaynak: Personel Daire Başkanlığı

#### 4.4.2. Geçici İşçiler

**Tablo-64 Geçici İşçilerin Birimlere Göre Dağılımı**

Birim Adı	Kişi Sayısı		
	K	E	Toplam
TÖMER	9	25	34
<b>TOPLAM</b>	<b>9</b>	<b>25</b>	<b>34</b>

Kaynak: Personel Daire Başkanlığı

## 5. Sunulan Hizmetler

### 5.1. Öğrenciye Sunulan Hizmetler

#### 5.1.1. Eğitim Hizmeti

Ankara Üniversitesi eğitim, araştırma, topluma hizmet ve uluslararasılaşma bağlamındaki yaklaşımları ve uygulamalarıyla Türkiye'nin yükseköğretim sisteminde önemli bir yere sahiptir. Eğitimde, öğrenciye değer ve sorumluluk veren, öğrenene odaklı-öğrenci merkezlidir.

Ankara Üniversitesi, bütün düzeylerdeki eğitim ve sertifika programlarını uluslararası ölçülere uyumlu duruma getirmeyi ve kalitesini artırmayı; öğrencilere, mezuniyet sonrasında ulusal kalkınma çabalarına etkili bir biçimde katılabilecekleri, yüksek kalitede bir mesleki eğitim sunmayı; ulusal ve uluslararası yükseköğretim ve araştırma kurumlarıyla etkileşimleri artırıp, ortak eğitim-öğretim programları oluşturarak, yükseköğretim ve araştırma platformlarında daha da etkili bir konuma ulaşmayı, çağdaş gelişmeleri izleyerek yükseköğretim sistemi içinde kullanmayı; araştırmacılar için özgür ve üretken bir çalışma ortamı hazırlamayı, teknoparklar yaratma ve endüstrinin gelişmesine katkıda bulunmayı hedeflemektedir.

2010-2011 eğitim-öğretim yılında 14 fakülte, 3 yüksekokul, 1 devlet konservatuarı, 9 meslek yüksekokulu ile ön lisans ve lisans düzeyinde, 13 enstitü ile de lisansüstü düzeyde eğitim-öğretim faaliyetlerini yürütmüştür.

**2011-2012 Eğitim-Öğretim Yılında Açılan Programlar:****Tablo-65 Açılan Program Sayısı**

Fakülte / Yüksekokul / Meslek Yüksekokul	Program Adı
Fen Fakültesi	Biyoteknoloji Uluslararası Ortak Lisans Programı (Montana State Üniversitesi)
Devlet Konservatuvarı/Müzik Bölümü	Viyola, Viyolonsel, Kontrabas, Piyano
Nallıhan Meslek Yüksekokulu	Elektronik Teknolojisi Programı Bilgisayar Programcılığı
GAMA Meslek Yüksekokulu	Biyomedikal Cihaz Teknolojisi

Kaynak: A.Ü. Öz Değerlendirme Raporu

**Tablo-66 Lisans Programları Sayısı**

Program Sayısı	I. Öğretim/ Eğitim Dili			II. Öğretim	Uzaktan Eğitim	Toplam
	Türkçe	İngilizce	%30 İngilizce			
Ön Lisans	29	-	-	2	5	36
Lisans	86	3	17	5	-	111
Lisansüstü	578	-	-	5	-	583
<b>TOPLAM</b>	<b>693</b>	<b>3</b>	<b>17</b>	<b>12</b>	<b>5</b>	<b>730</b>

Kaynak: A.Ü. Öz Değerlendirme Raporu

**Tablo-67 Meslek Yüksekokullarına Göre Ön Lisans Programları Sayısı**

Meslek Yüksekokulu	Ön Lisans Programı Sayısı
Adalet	2
Başkent	1
Beypazarı	6
Elmadağ	8
GAMA	1
Haymana	3
Kalecik	4
Nallıhan	2
Sağlık Hizmetleri	9
<b>TOPLAM</b>	<b>36</b>

Kaynak: A.Ü. Öz Değerlendirme Raporu

**Tablo-68 Fakülte ve Yüksekokullara Göre Lisans Programları Sayısı**

Fakülteler / Yüksekokullar	Lisans Programı Sayısı
Dil ve Tarih-Coğrafya	38
Dış Hekimliği	1
Eczacılık	1
Eğitim Bilimleri	7
Fen	12
Hukuk	1
İlahiyat	4
İletişim	3
Mühendislik	8
Sağlık Bilimleri	6
Siyasal Bilgiler	6
Tıp	1
Veteriner	1
Ziraat	11
Beden Eğitimi ve Spor	3
Devlet Konservatuvarı	8
<b>TOPLAM</b>	<b>111</b>

Kaynak: A.Ü. Öz Değerlendirme Raporu

**Tablo-69 Enstitülere Göre Lisansüstü Program Sayısı**

Enstitü	I. Öğretim				II. Öğretim	Toplam
	Tezli Yüksek Lisans	Tezsiz Yüksek Lisans	Doktora	Birleştirilmiş Yüksek Lisans Doktora	Tezsiz Yüksek Lisans	
Adli Bilimler	4	-	5	-	-	9
Biyoteknoloji	3	-	2	-	-	5
Eğitim Bilimleri	15	3	12	-	-	30
Fen Bilimleri	26	19	25	25	-	95
Gıda Güvenliği	-	-	-	-	-	-
Hepatoloji	1	-	-	-	-	1
Hızlandırıcı Teknolojileri	-	-	-	-	-	-
Kök Hücre	-	-	-	-	-	-
Nükleer Bilimler	1	-	1	-	-	2
Sağlık Bilimleri	85	37	64	-	-	186
Sosyal Bilimler	107	21	65	30	5	228
Su Yönetimi	-	-	-	-	-	-
Türk İnkılap Tarihi	1	-	1	-	-	2
<b>TOPLAM</b>	<b>243</b>	<b>80</b>	<b>175</b>	<b>55</b>	<b>5</b>	<b>558</b>

Kaynak: A.Ü. Öz Değerlendirme Raporu

Ankara Üniversitesinde bugün Tıp, Veteriner, Diş Hekimliği, Eczacılık, Fen, Mühendislik ve Ziraat gibi temel ve uygulamalı bilimlerden, sosyal bilimlerin Hukuk, Siyasal Bilgiler, Dil ve Tarih-Coğrafya, İletişim, Eğitim Bilimleri ve İlahiyata kadar uzanan geniş bir alanda 36 ön lisans, 111 lisans, 328 yüksek lisans ve 230 doktora programında eğitim-öğretim yapılmaktadır.

2010-2011 eğitim-öğretim yılında 3.599 öğrenciye ön lisans, 33.634 öğrenciye lisans (ön lisans öğrencilerinden 1.180'i, lisans öğrencilerinden de 1.844'ü uzaktan eğitim öğrencisidir), 11.760 öğrenciye yüksek lisans ve doktora düzeyinde eğitim hizmeti sunulmuştur.

Toplam öğrenci içinde ön lisans eğitimi alanlar %7,35, lisans eğitimi alanlar %68,65, yüksek lisans ve doktora eğitimi alanlar %24,00'lük paya sahiptir. Uzaktan eğitim alan öğrenci oranı 6,17'dir. Eğitim hizmeti sunulan 48.993 öğrencinin %52,83'ü kız, %47,17'si erkek öğrencilerden oluşmaktadır.

**Tablo-70 2010-2011 Eğitim-Öğretim Yılı Öğrenci Sayıları**

Öğrenim Düzeyi	I. Öğretim			II. Öğretim			Uzaktan Eğitim			Genel Toplam		
	K	E	Toplam	K	E	Toplam	K	E	Toplam	K	E	Toplam
Fakülteler	16.389	14.157	30.546	363	187	550	939	905	1.844	17.691	15.249	32.940
Enstitüler	5.759	5.285	11.044	283	433	716	0	0	0	6.042	5.718	11.760
Yüksekokullar	183	340	523	0	0	0	0	0	0	183	340	523
Devlet Konservatuvarı	92	79	171	0	0	0	0	0	0	92	79	171
Meslek Yüksekokulları	1.194	1.111	2.305	41	73	114	640	540	1.180	1.875	1.724	3.599
<b>TOPLAM</b>	<b>23.617</b>	<b>20.972</b>	<b>44.589</b>	<b>687</b>	<b>693</b>	<b>1.380</b>	<b>1.579</b>	<b>1.445</b>	<b>3.024</b>	<b>25.883</b>	<b>23.110</b>	<b>48.993</b>

Kaynak: Öğrenci İşleri Daire Başkanlığı - Birim Faaliyet Raporları

2010-2011 eğitim-öğretim yılında toplam öğrenci sayısında bir önceki yıla oranla 15,94 oranında artış yaşanmıştır. Fakülteler bazında %8,69, enstitüler bazında %39,70, devlet konservatuvarında %3,01, meslek yüksekokulları bazında %27,94 artış yaşanırken, yüksekokullarda %5,25 düşüş yaşanmıştır.



**Tablo-71 Eğitim-Öğretim Dönemleri İtibarıyla Öğrenci Sayıları**

	2008-2009	2009-2010	2010-2011
Fakülteler <sup>1</sup>	28.373	30.307	32.940
Enstitüler	7.363	8.418	11.760
Yüksekokullar	591	552	523
Devlet Konservatuvarı	148	166	171
Meslek Yüksekokulları <sup>1</sup>	1.917	2.813	3.599
<b>TOPLAM</b>	<b>38.392</b>	<b>42.256</b>	<b>48.993</b>

Kaynak: Öğrenci İşleri Daire Başkanlığı - Birim Faaliyet Raporları

(<sup>1</sup>) Uzaktan Eğitim Programı öğrenci sayıları dahil edilmiştir. (2008-2009/1.626 kişi, 2009-2010/2.473 kişi, 2010-2011/3.024 kişi)

### 5.1.1.1. Ön Lisans ve Lisans Programları Öğrenci Sayıları

**Tablo-72 Sınıflara Göre Öğrenci Sayıları**

Birimler	Hazırlık	1.Sınıf	2. Sınıf	3. Sınıf	4. Sınıf	5. Sınıf	6. Sınıf	Toplam
Tıp Fakültesi	0	533	227	298	278	241	307	1.884
Diş Hekimliği Fakültesi	0	223	197	130	109	107	0	766
Eczacılık Fakültesi	0	181	165	142	146	147	0	781
Veteriner Fakültesi	22	226	153	167	297	130	0	995
Sağlık Bilimleri Fakültesi	0	457	367	292	225	0	0	1.341
Fen Fakültesi	0	1.253	774	518	743	0	0	3.288
Mühendislik Fakültesi	603	667	465	447	536	0	0	2.718
Ziraat Fakültesi	9	753	403	402	613	0	0	2.180
Eğitim Bilimleri Fakültesi	5	518	488	420	433	0	0	1.864
Hukuk Fakültesi	4	935	847	679	719	0	0	3.184
Siyasal Bilgiler Fakültesi	555	710	425	268	756	0	0	2.714
Dil ve Tarih-Coğrafya Fakültesi	414	2.445	1.248	1.142	1.447	0	0	6.696
İletişim Fakültesi	176	468	216	134	340	0	0	1.334
İlahiyat Fakültesi <sup>1</sup>	304	190	357	1.206	1.138	0	0	3.195
<b>Fakülteler Toplamı</b>	<b>2.092</b>	<b>9.559</b>	<b>6.332</b>	<b>6.245</b>	<b>7.780</b>	<b>625</b>	<b>307</b>	<b>32.940</b>
Beden Eğitimi ve Spor Yüksekokulu	92	123	82	75	99	0	0	471
Ev Ekonomisi Yüksekokulu	0	8	3	2	39	0	0	52
<b>Yüksekokullar Toplamı</b>	<b>92</b>	<b>131</b>	<b>85</b>	<b>77</b>	<b>138</b>	<b>0</b>	<b>0</b>	<b>523</b>
Devlet Konservatuvarı	0	40	41	37	53	0	0	171
<b>Devlet Konservatuvarı Toplamı</b>	<b>0</b>	<b>40</b>	<b>41</b>	<b>37</b>	<b>53</b>	<b>0</b>	<b>0</b>	<b>171</b>
Sağlık Hizmetleri Meslek Yüksekokulu <sup>1</sup>	0	440	326	0	0	0	0	766
Haymana Meslek Yüksekokulu	0	54	0	0	0	0	0	54
Kalecik Meslek Yüksekokulu	0	228	139	0	0	0	0	367
Elmadağ Meslek Yüksekokulu <sup>1</sup>	0	560	264	0	0	0	0	824
Başkent Meslek Yüksekokulu	0	60	23	0	0	0	0	83
Beypazarı Meslek Yüksekokulu <sup>1</sup>	35	584	281	0	0	0	0	900
Adalet Meslek Yüksekokulu <sup>1</sup>	0	373	232	0	0	0	0	605
GAMA Meslek Yüksekokulu	0	0	0	0	0	0	0	0
Nallıhan Meslek Yüksekokulu	0	0	0	0	0	0	0	0
<b>Meslek Yüksekokulları Toplamı</b>	<b>35</b>	<b>2.299</b>	<b>1.265</b>	<b>0</b>	<b>0</b>	<b>0</b>	<b>0</b>	<b>3.599</b>
<b>TOPLAM</b>	<b>2.219</b>	<b>12.029</b>	<b>7.723</b>	<b>6.359</b>	<b>7.971</b>	<b>625</b>	<b>307</b>	<b>37.233</b>

Kaynak: Öğrenci İşleri Daire Başkanlığı

(<sup>1</sup>) Uzaktan Eğitim Programı öğrenci sayıları dahil edilmiştir.

## 5.1.1.2. Lisansüstü Öğrenci Sayıları

Tablo-73 Lisansüstü Öğrenci Sayıları

Enstitüler	Yüksek Lisans							Doktora			Genel Toplam
	Tezli			Tezsiz			Toplam	Doktora			
	K	E	Toplam	K	E	Toplam		K	E	Toplam	
Sağlık Bilimleri Enstitüsü	186	109	295	115	110	225	520	314	269	583	1.103
Hepatoloji Enstitüsü	2	0	2	0	0	0	2	0	0	0	2
Kök Hücre Enstitüsü	0	0	0	0	0	0	0	0	0	0	0
Adli Bilimler Enstitüsü	15	18	33	0	0	0	33	14	17	31	64
Fen Bilimleri Enstitüsü	756	553	1.309	520	611	1.131	2.440	558	548	1.106	3.546
Nükleer Bilimler Enstitüsü	5	7	12	0	0	0	12	4	1	5	17
Biyoteknoloji Enstitüsü	33	15	48	0	0	0	48	57	30	87	135
Su Yönetimi Enstitüsü	0	0	0	0	0	0	0	0	0	0	0
Hızlandırıcı Teknolojileri Enstitüsü	0	0	0	0	0	0	0	0	0	0	0
Türk İnkılap Tarihi Enstitüsü	11	17	28	0	0	0	28	16	43	59	87
Sosyal Bilimler Enstitüsü	1.455	1.404	2.859	528	410	938	3.797	829	1.158	1.987	5.784
Eğitim Bilimleri Enstitüsü	325	163	488	115	93	208	696	184	142	326	1.022
Gıda Güvenliği Enstitüsü	0	0	0	0	0	0	0	0	0	0	0
<b>TOPLAM</b>	<b>2.788</b>	<b>2.286</b>	<b>5.074</b>	<b>1.278</b>	<b>1.224</b>	<b>2.502</b>	<b>7.576</b>	<b>1.976</b>	<b>2.208</b>	<b>4.184</b>	<b>11.760</b>

Kaynak: Birim Faaliyet Raporları

2010-2011 eğitim-öğretim yılında lisansüstü öğrenci sayısında 2009-2010 yılına oranla %39,70 artış göstermiştir. 2010-2011 eğitim-öğretim yılında tezli yüksek lisans programına devam eden öğrenci sayısı %26,28, tezsiz yüksek lisans programına devam eden öğrenci sayısı %189,25, doktora programına devam eden öğrenci sayısı ise %18,36 oranında artmıştır.

Tablo-74 I. ve II. Öğretim Yüksek Lisans/Doktora Öğrenci Sayıları

Enstitüler	I. Öğretim							II. Öğretim						
	Yüksek Lisans				Doktora		I. Öğretim Toplamı	Yüksek Lisans				Doktora		II. Öğretim Toplamı
	Tezli		Tezsiz		K	E		Tezli		Tezsiz		K	E	
	K	E	K	E				K	E	K	E			
Sağlık Bilimleri Enstitüsü	186	109	115	110	314	269	1.103	0	0	0	0	0	0	0
Hepatoloji Enstitüsü	2	0	0	0	0	0	2	0	0	0	0	0	0	0
Kök Hücre Enstitüsü	0	0	0	0	0	0	0	0	0	0	0	0	0	0
Adli Bilimler Enstitüsü	15	18	0	0	14	17	64	0	0	0	0	0	0	0
Fen Bilimleri Enstitüsü	731	523	432	378	552	528	3.144	25	30	88	233	6	20	402
Nükleer Bilimler Enstitüsü	5	7	0	0	4	1	17	0	0	0	0	0	0	0
Biyoteknoloji Enstitüsü	33	15	0	0	57	30	135	0	0	0	0	0	0	0
Su Yönetimi Enstitüsü	0	0	0	0	0	0	0	0	0	0	0	0	0	0
Hızlandırıcı Teknolojileri Enstitüsü	0	0	0	0	0	0	0	0	0	0	0	0	0	0
Türk İnkılap Tarihi Enstitüsü	11	17	0	0	16	43	87	0	0	0	0	0	0	0
Sosyal Bilimler Enstitüsü	1.455	1.404	364	260	829	1.158	5.470	0	0	164	150	0	0	314
Eğitim Bilimleri Enstitüsü	325	163	115	93	184	142	1.022	0	0	0	0	0	0	0
Gıda Güvenliği Enstitüsü	0	0	0	0	0	0	0	0	0	0	0	0	0	0
<b>TOPLAM</b>	<b>2.763</b>	<b>2.256</b>	<b>1.026</b>	<b>841</b>	<b>1.970</b>	<b>2.188</b>	<b>11.044</b>	<b>25</b>	<b>30</b>	<b>252</b>	<b>383</b>	<b>6</b>	<b>20</b>	<b>716</b>

Kaynak: Birim Faaliyet Raporları

### 5.1.1.3. Yabancı Dil Hazırlık Sınıfı Öğrenci Sayıları

**Tablo-75 Yabancı Dil Hazırlık Sınıfı Öğrenci Sayıları**

Öğrenim Düzeyi	2008-2009			2009-2010			2010-2011		
	K	E	Toplam	K	E	Toplam	K	E	Toplam
Fakülteler	852	950	1.802	1.052	994	2.046	1.032	1.060	2.092
Yüksekokullar	25	60	85	27	57	84	30	62	92
Meslek Yüksekokulları	23	35	58	34	38	72	23	12	35
<b>TOPLAM</b>	<b>900</b>	<b>1.045</b>	<b>1.945</b>	<b>1.113</b>	<b>1.089</b>	<b>2.202</b>	<b>1.085</b>	<b>1.134</b>	<b>2.219</b>

Kaynak: Öğrenci İşleri Daire Başkanlığı

2010-2011 eğitim-öğretim yılında yabancı dil hazırlık sınıfı öğrenci sayısı bir önceki eğitim dönemine oranla %0,77'lik bir artış göstermiştir.

### 5.1.1.4. Mezun Olan ve Yeni Kayıt Yaptıran Öğrenci Sayıları

2010-2011 eğitim-öğretim yılında ön lisans ve lisans programlarına yeni kayıt yaptıran öğrenci sayısı bir önceki döneme göre %7,08 oranında, mezun öğrenci sayısı da %6,07 oranında artmıştır. Devlet konservatuvarına yeni kayıt yaptıran öğrenci sayısında %12,12 oranında düşüş yaşanmıştır. 2010-2011 eğitim-öğretim yılında yüksekokullarından mezun olanların sayısında ise %28,95 oranında düşme yaşanırken, meslek yüksekokullarından mezun olanların sayısında %44,67 oranında artış görülmüştür.

**Tablo-76 Ön Lisans ve Lisans Mezun Öğrenci ve Yeni Kayıtlar**

Öğrenim Düzeyi	2008-2009		2009-2010		2010-2011	
	Yeni Kayıt	Mezun Öğrenci	Yeni Kayıt	Mezun Öğrenci	Yeni Kayıt	Mezun Öğrenci
Fakülteler <sup>1</sup>	6.610	4.340	7.575	5.094	8.347	5.271
Yüksekokullar	89	99	89	114	96	81
Devlet Konservatuvarı	39	21	33	19	29	22
Meslek Yüksekokulları <sup>1</sup>	649	443	1.601	441	1.484	638
<b>TOPLAM</b>	<b>7.387</b>	<b>4.903</b>	<b>9.298</b>	<b>5.668</b>	<b>9.956</b>	<b>6.012</b>

Kaynak: Öğrenci İşleri Daire Başkanlığı

(<sup>1</sup>) Uzaktan Uzaktan Eğitim Programı öğrenci sayıları dahil edilmiştir.

**Tablo-77 Lisansüstü Mezun Öğrenci ve Yeni Kayıtlar**

Enstitüler	2010-2011 Yeni Kayıt Olan Öğrenci Sayıları							2010-2011 Mezun Olan Öğrenci Sayısı							
	Yüksek Lisans				Doktora			Yeni Kayıt	Yüksek Lisans				Doktora		Mezun
	Tezli		Tezsiz		K	E	Tezli		Tezsiz		K	E			
	K	E	K	E			K		E	K			E		
Sağlık Bilimleri Enstitüsü	93	65	34	40	92	79	403	28	19	20	13	60	70	210	
Hepatoloji Enstitüsü	0	0	0	0	0	0	0	2	0	0	0	0	0	2	
Kök Hücre Enstitüsü	0	0	0	0	0	0	0	0	0	0	0	0	0	0	
Adli Bilimler Enstitüsü	7	10	0	0	4	6	27	5	4	0	0	1	3	13	
Fen Bilimleri Enstitüsü	183	135	151	207	76	75	827	136	69	108	63	59	53	488	
Nükleer Bilimler Enstitüsü	4	5	0	0	4	1	14	6	3	0	0	0	0	9	
Biyoteknoloji Enstitüsü	7	7	0	0	18	9	41	13	1	0	0	8	1	23	
Su Yönetimi Enstitüsü	0	0	0	0	0	0	0	0	0	0	0	0	0	0	
Hızlandırıcı Teknolojileri Enstitüsü	0	0	0	0	0	0	0	0	0	0	0	0	0	0	
Türk İnkılap Tarihi Enstitüsü	7	3	0	0	4	8	22	1	10	0	0	1	5	17	
Sosyal Bilimler Enstitüsü	426	342	156	120	147	164	1.355	180	124	62	55	70	93	584	
Eğitim Bilimleri Enstitüsü	82	23	44	29	23	20	221	60	12	28	8	27	12	147	
Gıda Güvenliği Enstitüsü	0	0	0	0	0	0	0	0	0	0	0	0	0	0	
<b>TOPLAM</b>	<b>809</b>	<b>590</b>	<b>385</b>	<b>396</b>	<b>368</b>	<b>362</b>	<b>2.910</b>	<b>431</b>	<b>242</b>	<b>218</b>	<b>139</b>	<b>226</b>	<b>237</b>	<b>1.493</b>	

Kaynak: Birim Faaliyet Raporları

### 5.1.1.5. Yabancı Uyruklu Öğrenci Sayıları

**Tablo-78 Yabancı Uyruklu Öğrenci Sayıları**

Öğrenim Düzeyi	Genel Toplam			
	K	E	Toplam	
Fakülteler	477	847	1.324	
Enstitüler	Yüksek Lisans	172	187	359
	Doktora	105	228	333
Yüksekokullar	0	2	2	
Devlet Konservatuvarı	1	0	1	
Meslek Yüksekokulları	8	9	17	
<b>TOPLAM</b>	<b>763</b>	<b>1.273</b>	<b>2.036</b>	

Kaynak: Öğrenci İşleri Daire Başkanlığı - Birim Faaliyet Raporları

### 5.1.1.6. Engelli Öğrenci Sayıları

**Tablo-79 Engelli Öğrenci Sayıları**

Öğrenim Düzeyi	Genel Toplam		
	K	E	Toplam
Fakülteler	16	15	31
Meslek Yüksekokulları	2	3	5
Yüksekokullar	0	2	2
<b>TOPLAM</b>	<b>18</b>	<b>20</b>	<b>38</b>

Kaynak: Engelsiz Ankara Üniversitesi Birimi

### 5.1.1.7. Yatay ve Dikey Geçişle Üniversiteye Gelen Öğrenci Sayıları

**Tablo-80 Yatay ve Dikey Geçişle Üniversiteye Gelen Öğrenci Sayısı**

Öğrenim Düzeyi	Yatay Geçişle Gelen Öğrenci Sayısı			Dikey Geçişle Gelen Öğrenci Sayısı		
	K	E	Toplam	K	E	Toplam
Fakülteler	41	11	52	134	137	271
Meslek Yüksekokulları	6	1	7	0	0	0
<b>TOPLAM</b>	<b>47</b>	<b>12</b>	<b>59</b>	<b>134</b>	<b>137</b>	<b>271</b>

Kaynak: Öğrenci İşleri Daire Başkanlığı

### 5.1.1.8. Çift Anadal ve Yandal Programına Katılan Öğrenci Sayıları

**Tablo-81 Çift Anadal ve Yandal Programına Katılan Öğrenci Sayısı**

Fakülteler	2010-2011 Yeni Kayıt Olan Öğrenci Sayıları			2010-2011 Mevcut Öğrenci Sayıları		
	Çift Anadal	Yandal	Toplam	Çift Anadal	Yandal	Toplam
Fen Fakültesi	13	5	18	40	23	63
Mühendislik Fakültesi	10	4	14	31	19	50
Ziraat Fakültesi	4	1	5	7	1	8
Eğitim Bilimleri Fakültesi	12	19	31	37	56	93
Siyasal Bilgiler Fakültesi	26	14	40	125	174	299
Dil ve Tarih-Coğrafya Fakültesi	16	15	31	73	73	146
İletişim Fakültesi	13	9	22	46	43	89
İlahiyat Fakültesi	0	0	0	0	1	1
<b>TOPLAM</b>	<b>94</b>	<b>67</b>	<b>161</b>	<b>359</b>	<b>390</b>	<b>749</b>

Kaynak: Öğrenci İşleri Daire Başkanlığı

2009-2010 eğitim-öğretim yılında 82 olan çift anadal programına yeni kayıt olan öğrenci sayısı %14,63'lük artışla 94, yandal programına katılan öğrenci sayısında %39,09'luk düşüşle 67 olmuştur. Bir önceki yıla oranla 2010-2011 eğitim-öğretim yılında çift anadal programında öğrenim gören öğrenci sayısı %42,46 oranında, yandal programında ise % 54,15 oranında artış olmuştur.

### 5.1.1.9. Disiplin Cezası Alan Öğrenci Sayıları

**Tablo-82 Disiplin Cezası Alan Öğrenci Sayıları**

Uyarma			Kınama			Uzaklaştırma		
K	E	Toplam	K	E	Toplam	K	E	Toplam
5	15	20	7	15	22	6	32	38

Kaynak: Öğrenci İşleri Daire Başkanlığı

2010-2011 eğitim-öğretim yılında disiplin cezası alan öğrencilerin %25,00'i uyarma, %27,50'si kınama, %47,50'si uzaklaştırma cezası almıştır.

### 5.1.1.10. Üniversiteden Ayrılan Öğrenci Sayıları

**Tablo-83 Üniversiteden Ayrılan Öğrenci Sayıları**

Öğrenim Düzeyi	Kendi İsteği ile Ayrılan	Öğr. Ücr. ve Katkı Payı Yatırmayanlar	Başarısızlık (Azami Süre)	Yatay Geçiş	Diğer	Toplam
Fakülteler	527	0	17	13	8	565
Enstitüler	109	58	581	37	23	808
Yüksekokullar	2	0	0	0	0	2
Devlet Konservatuvarı	1	0	0	0	0	1
Meslek Yüksekokulları	93	0	23	2	7	125
<b>TOPLAM</b>	<b>732</b>	<b>58</b>	<b>621</b>	<b>52</b>	<b>38</b>	<b>1.501</b>

Kaynak: Öğrenci İşleri Daire Başkanlığı - Birim Faaliyet Raporları

### 5.1.1.11. Tıpta Uzmanlık Eğitimi Alan Öğrenci Sayıları

**Tablo-84 Tıpta Uzmanlık Eğitimi Yapanlar / Yandal Uzmanlık Eğitimi Yapanlar**

	Tıpta Uzmanlık Eğitimi Yapanlar (TUS)			Yandal Uzmanlık Eğitimi Yapanlar (YDUS)		
	K	E	Toplam	K	E	Toplam
Tıp Fakültesi Kadrosunda	236	179	415	17	18	35
Yabancı Uyruklu Statüsünde	20	33	53	0	0	0
Sağlık Bakanlığı Kadrosunda	13	11	24	2	7	9
<b>TOPLAM</b>	<b>269</b>	<b>223</b>	<b>492</b>	<b>19</b>	<b>25</b>	<b>44</b>

Kaynak: Tıp Fakültesi Birim Faaliyet Raporu

Tıpta Uzmanlık Eğitimi (TUS) yapan doktor sayısı bir önceki yıla oranla %4,46 artmıştır. Üniversitemiz Tıp Fakültesi kadrosunda eğitim yapanların sayısında %4,82 oranında düşüş yaşanırken yabancı uyruklu statüsünde %341,67 ve Sağlık Bakanlığı kadrosunda eğitim yapanların sayısında bir önceki yıla oranla artış olmuştur.

Yandal Uzmanlık Eğitimi (YDUS) yapan doktor sayısı bir önceki yıl 1 iken %4.300 oranında artarak 44'e ulaşmıştır.





### 5.1.1.12. Öğrenci Kontenjanları

**Tablo-85 2010-2011 Eğitim-Öğretim Yılı Birimlere Göre Öğrenci Kontenjanları**

Birimler	ÖSS Kontenjanı	ÖSS Sonucu Yerleşen	Boş Kalan	Doluluk Oranı (%)
Tıp Fakültesi	277	277	0	100,00
Diş Hekimliği Fakültesi	159	158	1	99,37
Eczacılık Fakültesi	159	159	0	100,00
Veteriner Fakültesi	164	164	0	100,00
Sağlık Bilimleri Fakültesi	408	404	4	99,02
Fen Fakültesi	913	881	32	96,50
Mühendislik Fakültesi	579	570	9	98,45
Ziraat Fakültesi	472	456	16	96,61
Eğitim Bilimleri Fakültesi	454	445	9	98,02
Hukuk Fakültesi	820	817	3	99,63
Siyasal Bilgiler Fakültesi	516	511	5	99,03
Dil ve Tarih-Coğrafya Fakültesi	1.512	1.411	101	93,32
İletişim Fakültesi	253	252	1	99,60
İlahiyat Fakültesi	339	339	0	100,00
Devlet Konservatuvarı <sup>2</sup>	40	29	11	72,50
Sağlık Hizmetleri Meslek Yüksekokulu <sup>1</sup>	330	306	24	92,73
Haymana Meslek Yüksekokulu	60	54	6	90,00
Kalecik Meslek Yüksekokulu	150	126	24	84,00
Elmadağ Meslek Yüksekokulu <sup>1</sup>	390	366	24	93,85
Başkent Meslek Yüksekokulu	30	27	3	90,00
Beypazarı Meslek Yüksekokulu <sup>1</sup>	500	359	141	71,80
Adalet Meslek Yüksekokulu <sup>1</sup>	250	221	29	88,40
GAMA Meslek Yüksekokulu	0	0	0	0,00
Nallıhan Meslek Yüksekokulu	0	0	0	0,00
Beden Eğitimi ve Spor Yüksekokulu <sup>2</sup>	90	87	3	96,67
Ev Ekonomisi Yüksekokulu	0	0	0	0,00
<b>TOPLAM</b>	<b>8.865</b>	<b>8.419</b>	<b>446</b>	<b>94,97</b>

Kaynak: Öğrenci İşleri Daire Başkanlığı

<sup>(1)</sup> Uzaktan Eğitim Programı (İLİTAM hariç) öğrenci sayıları dahil edilmmiştir.

<sup>(2)</sup> Özel yetenek sınavı ile yerleşen öğrenci sayılarıdır.

NOT: Tablonun ÖSS Sonucu Yerleşen sütunu toplamı ile Tablo-76'da bulunan Yeni Kayıt sayısındaki fark, ÖSYM (ek yerleştirme dahil) haricinde, yeni kayıt sayılarına ilave olan Dikey Geçiş Sınavı (DGS), Yabancı Öğrenci Sınavı (YÖS), Yurt dışında Çalışanların Çocukları İçin Yükseköğretime Giriş Sınavı (YÇS), Türk Cumhuriyetleri ile Türk ve Akarba Toplulukları Sınavı (TCS), Meslek Yüksekokulları ile AÖ Ön Lisans Programlarına Sınavsız Geçiş (MSG), İslam Kalkınma Bankası (İKB) ve Doğu Türkistan Vakfı (DTV) vb. ile yerleşenlerden kaynaklanmaktadır.

### 5.1.1.13. Kurum İçi Burslu Öğrenci Sayıları

**Tablo-86 Burslardan ve Diğer İmkanlardan Yararlanan Öğrenci Sayısı**

Burslar/İmkanlar	Yararlanan Öğrenci Sayısı	
İlk 2000 Bursu (Aylık Ortalama)	49	
Maddi Durumu Yetersiz Olan Öğrencilere Kısmi Zamanlı Çalışma Karşılığı Maddi Destek Verilen Öğrenci Sayısı (Aylık Ortalama)	842	
Öğrenci Evlerinden Maddi Durumu Yetersiz Olan, İlk 2000 Sıralamasında Yer Alan ve Yabancı Uyruklu Olan Öğrencilerin Faydalandıkları Barınma Bursu (Öğrenci Sayısı)	%50 Ücretsiz	91
	%100 Ücretsiz	77
	İlk 2000 Ücretsiz	37
	Yabancı Uyruklu	1
Ücretsiz Öğle Yemeği (Maddi Durumu Yetersiz veya İlk 2000 Sıralamasına Giren Öğrencilerden) (Aylık Ortalama)	582	
TÖMER'den Dil Kursu (Öğrenci Sayısı)	Ücretsiz	108
	%75 İndirimli	398
Olimpik Yüzme Havuzuna Ücretsiz Üyelik ve Kullanım (Öğrenci Sayısı)	15	
Başarı Bursu (Aylık Ortalama)	3	
ERASMUS-SOCRATES Öğrenci Değişim Programı Kapsamında Yapılan Ödemeden Yararlanan Öğrenci Sayısı (Aylık Ortalama)	153	
Asistan Öğrenci (Aylık Ortalama)	186	
<b>TOPLAM</b>	<b>2.542</b>	

Kaynak: Sağlık, Kültür ve Spor Daire Başkanlığı

(Aylık Ortalama) 2011 yılı içerisinde eğitim-öğretim görülen ayları ihtiva eder.

Üniversite Yönetim Kurulu tarafından alınan karar doğrultusunda, Üniversitemize kayıt yaptıran başarı ortalaması yüksek ilk 2000'e giren öğrencilere ve başarı ortalaması yüksek ancak maddi durumu yetersiz olan öğrencilere kısmi zamanlı çalışma imkanı veya öğrenci evlerinden ücretsiz barınma, ücretsiz öğle yemeği, ücretsiz olimpik yüzme havuzundan faydalanma, TÖMER'den ücretsiz dil kursu, dizüstü bilgisayar verilmesi gibi imkanlar sunulmaktadır.

Ayrıca Üniversite Yönetim Kurulunca alınan karar gereği "Hayat Boyu Öğrenme-ERASMUS Programı" kapsamında, Üniversitemizde ERASMUS değişim hareketliliği faaliyetine katılmaya hak kazanan öğrencilere, AB Eğitim ve Gençlik Programları Merkezi Başkanlığı (Ulusal Ajans) ile yapılan "Hayat Boyu Öğrenme Programı" ERASMUS Hareketlilik Faaliyeti Hibe Sözleşmesi" uyarınca birinci grup ülkelere gidecek öğrencilere ilk 5 ay için 350 TL/ay, ikinci grup ülkelere gidecek öğrenciler için ilk 5 ay 400 TL/ay, üçüncü grup ülkelere gidecek öğrenciler için ilk 5 ay 500 TL/ay tutarında burs verilmesi kararlaştırılmıştır. 2011 mali yılında kısmi zamanlı olarak çalışan öğrencilere saat başı 4 TL verilmiştir.

### 5.1.1.14. Kurum Dışı Burslu Öğrenci Sayıları

**Tablo-87 Burs Alan Öğrenci Sayısı**

Burs Adı	Burs Alan Öğrenci Sayısı		
	K	E	Toplam
Başbakanlık (Ankara Üniversitesi Bursu)	741	572	1.313
Kredi Yurtlar Kurumu Bursu	2.383	2.397	4.780
Kredi Yurtlar Kurumu Öğrenim Kredisi	7.839	5.717	13.556
Milli Eğitim Bakanlığı (MEB) Bursu	247	119	366
Kamu Kurum ve Kuruluşlar Bursu	26	21	47
Özel	187	225	412
<b>TOPLAM</b>	<b>11.423</b>	<b>9.051</b>	<b>20.474</b>

Kaynak: Sağlık, Kültür ve Spor Daire Başkanlığı

2010-2011 eğitim-öğretim yılında Üniversitemizde örgün öğretim gören toplam öğrenci sayısının %44,54'ü burslu olarak eğitim görmüştür. 2010-2011 yılında burs alan öğrencilerin %55,79'u kız, %44,21'i erkek öğrencilerden oluşmaktadır.

#### 5.1.1.15. Bölümler

**Güzel Sanatlar Bölümü:** Yüksek Öğretim Kurulunun 17.10.1983 tarihli toplantısında alınan karar doğrultusunda kurulan bölüm, çalışmalarını Cebeci Yerleşkesinde devam ettirmektedir. 2010-2011 eğitim-öğretim yılında da müzik, resim ve heykel dalında faaliyetlerini sürdürmüştür.

Üniversitenin farklı bölümlerindeki öğrencilere karakalem, pastel, yağlıboya, suluboya çalışmaları yaptırılmış, yıl sonunda bu çalışmalar sergilenmiştir. Üniversite öğrencileriyle yıl içerisinde açılan resim sergileri gezilmiş, tiyatro, opera, bale ve konserlere gidilmiştir. Ankara Üniversitesi öğretim elemanları için resim kursları açılmıştır. Ayrıca yıl boyunca koro çalışmaları yapılmış ve konserler düzenlenmiştir. Dönüşümlü olarak heykel atölyesinde öğrencilere kil hazırlama ile yoğurma, iskelet hazırlama, kilden etütler ve serbest çalışmalar gerçekleştirilmiştir.

**Enformatik Bölümü:** 2010-2011 eğitim-öğretim yılında bölümde görevli 2 okutman, Mühendislik Fakültesi, Elmadağ Meslek Yüksekokulu, Beden Eğitimi ve Spor Meslek Yüksekokulunda çeşitli dersler vermişlerdir. Üniversite öğrencilerinin Öğretimi Değerlendirme Öğrenci Formları bölümce değerlendirilip fakültelelere gönderilmiştir.

**Türk Dili Bölümü:** Üniversiteye bağlı bütün fakülte ve yüksekokullarda uygulanmak üzere 2010-2011 eğitim-öğretim yılında da ders programı hazırlanmıştır. Derslerin daha yararlı hale getirilmesi için izlenecek yol ve yöntemler tartışılmış, çözüm ve öneriler geliştirilmiştir. Ayrıca Hukuk Fakültesinde şiir şöleni düzenlenmiştir.

#### 5.1.2. Sağlık Hizmetleri



Üniversite öğrencilerinin 1. basamak tedavi hizmetleri 2010-2011 eğitim-öğretim yılında da yürütülmüş ve tedavi hizmetleri verilmiştir.

Verilen Hizmetler:

- Poliklinik Muayeneleri ve Küçük Müdahaleler
- Psikolojik Danışmanlık Testleri ve Tedavileri
- Diş Muayenesi ve Tedavileri
- Müdahale Odası
- Sigarayı Bıraktırma Ünitesi

2010-2011 eğitim-öğretim yılında sağlık hizmetlerinden 5.429 öğrenci yararlanmıştır. Sağlık hizmetinden yararlanan öğrenci sayısı bir önceki yıla oranla % 11,13'lük düşüş göstermiştir.

16 Haziran 2006 tarih ve 26200 sayılı Resmi Gazete'de yayınlanan 5510 Sayılı Sosyal Sigortalar ve Genel Sağlık Sigortası Kanunu uyarınca 2012 yılından itibaren Türk vatandaşı öğrencilere tedavi hizmeti verilmeyecek olup, sadece yabancı uyruklu (Üniversiteye mensup) öğrencilerin tedavi ve sağlık işlemleri yürütülecektir.

**Tablo-88 Sağlık Hizmetinden Yararlanan Öğrenci Sayısı**

	Öğrenci Sayısı	
	2010 Yılı	2011 Yılı
Sağlık Hizmetinden Yararlanan	6.109	5.429
2. Basamak Sağlık Kuruluşuna Sevk Edilen	3.928	3.683

Kaynak: Sağlık, Kültür ve Spor Daire Başkanlığı

**Tablo-89 Sağlık Hizmeti Alan Öğrencilerin Poliklinik Bazında Dağılımı**

Poliklinik Adı	Öğrenci Sayısı
Dahiliye	3.981
Diş	831
Diyetisyen	91
Psikiyatri	526
<b>TOPLAM</b>	<b>5.429</b>

Kaynak: Sağlık, Kültür ve Spor Daire Başkanlığı

**5.1.3. Barınma Hizmetleri**

Ankara Üniversitesi 2011 yılında toplam 7 öğrenci evi ile barınma hizmeti vermektedir. Öğrenci evlerinden Keçiören Öğrenci Evi, Ankara Üniversitesinde yüksek lisans ve doktora öğrenimi yapmak için diğer illerdeki üniversitelerden gelen araştırma görevlilerinin, Cumhuriyet Öğrenci Evi, Ankara Üniversitesi Tıp, Eczacılık, Diş Hekimliği ve Sağlık Bilimleri Fakültelerinde öğrenim görmekte olan kız öğrencilere, Beypazarı Fahriye Özaka Öğrenci Evi, Beypazarı Meslek Yüksekokulunda öğrenim gören kız öğrencilere, Vehbi Koç Öğrenci Evi, yerli ve yabancı uyruklu öğrencilere, Yıldırım Beyazıt Kız Öğrenci Evi, kız, Yıldırım Beyazıt Erkek Öğrenci Evi, erkek öğrencilere, Milli Piyango Öğrenci Evi, tüm Ankara Üniversitesi öğrencilerine barınma hizmeti sunmaktadır. Ayrıca Milli Piyango öğrenci evinin bünyesinde Ankara Üniversitesinin misafirlerine hizmet vermek üzere bir misafirhane bölümü bulunmaktadır. 2011 yılı itibarıyla Almanya'dan 23 Nisan gösterileri için gelen 33 öğrenci, Ankara Üniversitesi Tiyatro Festivali için gelen 60 öğrenci Milli Piyango Öğrenci Evi misafirhanesinden yararlanmıştır.

**Tablo-90 Barınma Hizmetinden Yararlanan Öğrenci Sayıları**

Öğrenci Evi	Kapasite (Kişi)	Yararlanan Kişi Sayısı	
		2010 Yılı	2011 Yılı
Cumhuriyet Öğrenci Evi	172	215	334
Fahriye Özaka Öğrenci Evi	96	99	103
Keçiören Öğrenci Evi	96	64	91
Milli Piyango Öğrenci Evi	328	432	446
Vehbi Koç Öğrenci Evi	200	418	334
Yıldırım Beyazıt Erkek Öğrenci Evi	177	278	292
Yıldırım Beyazıt Kız Öğrenci Evi	127	147	140
<b>TOPLAM</b>	<b>1.196</b>	<b>1.653</b>	<b>1.740</b>

Kaynak: Sağlık, Kültür ve Spor Daire Başkanlığı

2010-2011 eğitim-öğretim yılında öğrenci evlerinde barınma hizmetinden yararlanan öğrenci sayısı bir önceki yıla oranla % 5,26'lık artış göstermiştir.

#### 5.1.4. Beslenme Hizmetleri

2011 yılında farklı yerleşkelerde bulunan toplam 32 adet yemekhaneden yararlanan öğrenci sayısı 3.344 olarak gerçekleşmiştir. 2011 yılında kurulan Nallıhan Meslek Yüksekokulunun öğrencileri için yeni bir yemekhane hizmete açılmıştır.

#### 5.1.5. Spor Hizmetleri

Üniversitede öğrencilerin beden ve ruh sağlığını korumak, ilgi alanlarına göre boş zamanlarını değerlendirmek, sosyal durumlarının iyileşmesine, yeteneklerinin ve kişiliklerinin sağlıklı bir şekilde gelişmesine imkan verecek hizmetler sunmak ve onları ruhsal ve bedensel sağlıklarına özen gösteren bireyler olarak yetiştirmek, birlikte düzenli ve disiplinli çalışma, dinlenme ve eğlenme alışkanlıklarını kazandırmak amacıyla çeşitli spor etkinlikleri düzenlemektedir.

Ankara Üniversitesinde öğrencilerinin spor ihtiyaçlarını karşılamak üzere; 1 adet kapalı olimpik yüzme havuzu, 2 adet Öğrenci Rehabilitasyon ve Spor Eğitim Merkezi, 1 adedi kapalı toplam 9 adet tenis kortu, 2 adet kapalı basketbol sahası, 1 adedi plaj 4 adet voleybol sahası, 4 adet kapalı egzersiz salonu, 3 adet açık futbol sahası, 1 adet Cebeci Spor Eğitim Merkezi ile Gölbaşı Su Sporları Eğitim Merkezi hizmet vermektedir.

Üniversitede öğrencilerimizin kaynaşmalarını, dostluklarını pekiştirmelerini ve fiziksel kapasitelerini artırmalarını sağlamak üzere atletizm, badminton, basketbol, futbol, hentbol, güreş, masa tenisi, tenis, voleybol ve yüzme dallarında her yıl yaklaşık 2.000 öğrencinin katıldığı Ankara Üniversitesi Geleneksel Spor Oyunları düzenlenmekte, yarışmalar yapılmakta ve bu yarışmalar sonucunda dereceye giren öğrencilerimiz ile takımlarına, kupa ve madalyalar verilmektedir. 2011 yılı Nisan ayında Antalya'da Üniversitemiz erkek ve kız tenis takımının katıldığı üniversitelerarası tenis turnuvası düzenlenmiştir. Ayrıca 37 adet sporcudan oluşan Üniversitemiz kürek ve kano takımı 2011 yılı içerisinde birçok yarışmada madalyalar kazanmıştır. Üniversitemizde Olimpik Yüzme Havuzunda 500'e yakın sporcunun katılımıyla 22-24 Nisan 2012 tarihleri arasında 23 Nisan Yüzme Festivali düzenlemiştir.

Öğrencilerin spor becerilerini artırılmasına yönelik olarak, Üniversite tarafından kurslar ve spor kampları düzenlenmiştir. 2010-2011 yılı eğitim-öğretim yılı itibarıyla;

- ▶ 60 öğrenciye ücretsiz, 321 öğrenciye ücretli tenis kursu,
- ▶ 97 öğrenciye yüzme kursu,
- ▶ 1.421 öğrenci Ilgaz Kış Sporları Kampına,
- ▶ 1.037 öğrenci Manavgat Su Sporları Kampına,

katılım sağlamıştır.

2010-2011 eğitim-öğretim yılında kazanılan madalyaların 55'ini kız, 45'ini erkek öğrenciler almıştır.

**Tablo-91 Spor Faaliyetlerine Katılan Öğrenci Sayıları**

	2010 Yılı Öğrenci Sayısı			2011 Yılı Öğrenci Sayısı		
	K	E	Toplam	K	E	Toplam
Katılım Sağlanan Spor Dalı Sayısı	21	30	51	19	27	46
Müsabakalara Katılan Kişi Sayısı	1.050	1.330	2.380	900	1.200	2.100
Kazanılan Madalya Sayısı	57	102	159	33	27	60
Milli Sporcu Sayısı	-	-	-	2	2	4
<b>TOPLAM</b>	<b>1.128</b>	<b>1.462</b>	<b>2.590</b>	<b>954</b>	<b>1.256</b>	<b>2.210</b>

Kaynak: Sağlık, Kültür ve Spor Daire Başkanlığı

### 5.1.6. Kültürel ve Sanatsal Hizmetler

Ankara Üniversitesi, öğrencilerine sunduğu kültürel ve sanatsal hizmetlerle öğrencilerin bir yandan çalışmalarını sürdürürken diğer yandan da bu kültür alanlarında kendilerini geliştirmesini, emek vermeye ve üretmeye yönelik etkinliklerde yer almalarını sağlamaktadır. Ayrıca kültürel etkinlikler öğrencilerin ilgi alanlarına göre ders dışı zamanlarını değerlendirmelerine, yeni ilgi alanları edinmelerini sağlayacak ortamlar yaratmaya, kültürel ve sanatsal etkinliklere katılımlarını özendirerek gelişmelerine yardımcı olmaktadır.

**Tablo-92 2011 Yılı Kültür ve Sanat Faaliyetlerine Katılan Öğrenci Sayısı**

Kurs Adı	Katılan Öğrenci Sayısı
Öğrenci Çok Sesli Korosu	38
Minyatür	68
Fotoğrafçılık	60
Drama	75
Türk Sanat Müziği	66
Satranç	90
Türk Halk Müziği	88
Gitar	130
Vurmalı Çalgılar	70
Salon Dansları	569
Bağlama	130
Halk Oyunları	172
Tiyatro	90
Diksiyon	67
Resim	67
Ebru	80
<b>TOPLAM</b>	<b>1.860</b>

Kaynak: Sağlık, Kültür ve Spor Daire Başkanlığı

Kültürel etkinlikler, öğrencilerimizi kurslarda bir araya getirerek birbirleriyle kaynaşmalarına ortam hazırlamakta ve üniversiteli olma kimliğini benimsemelerini sağlamaktadır. Öğrencilerimizin bu tür etkinliklerde kendilerini geliştirmeleri için etkinliklerin her aşamasında katılımları sağlanmakta ve her türlü önerileri dikkate alınmaktadır.



25-29 Nisan 2011 yılında Üniversite tarafından 18. Geleneksel Kültür Haftası etkinlikleri gerçekleştirilmiştir. Kurslar ve öğrenci toplulukları aracılığı ile kendilerini geliştiren yaklaşık 2.000 öğrenci çalışmalarını bir hafta boyunca Üniversite salonlarında sergilemiştir. Çok sayıda öğrenci ve öğretim elemanının görev aldığı kültür haftası etkinliklerinde, 13 tiyatro, 7 konser, 3 dans gösterisi, 8 sergi, 3 sunum, 2 film gösterimi, 3 ebru, hat ve mum yapımı etkinliği, satranç turnuvaları, söyleşiler, atölye çalışmaları ve halk oyunları gösterileri yapılmıştır.

Kültürel ve sanatsal etkinlikler çerçevesinde Üniversite öğrencileri, diğer kurum veya kuruluşlar tarafından düzenlenen yarışma ve turnuvalara da katılım sağlamıştır. Bunlar;

- ▶ 03-08 Nisan 2011 tarihleri arasındaki Türkiye Üniversite Sporları Federasyonunca Antalya'da düzenlenen "Halkoyunları Grup Birinciliği Yarışması"na, Trabzon, Artvin, Kars ve Ankara ekiplerimiz,
- ▶ 16 Nisan 2011 tarihinde Üniversite Sporları Federasyonunca düzenlenen "3. Üniversiteler Dans Yarışması"na Üniversitemiz Eşli Danslar Topluluğumuz,
- ▶ 01-07 Mart 2011 Türkiye Üniversite Sporları Federasyonunca Gaziantep'de düzenlenen "Satranç Türkiye Şampiyona"sına 5 öğrenci,
- ▶ 18-21 Mart 2011 tarihleri arasında Akdeniz Üniversitesince organize edilen "3. Ulusal Ebru Yarışması"na 3 öğrenci,
- ▶ 01-08 Mayıs 2011 tarihleri arasında Dokuz Eylül Üniversitesi tarafından organize edilen "Fotoğraf Günleri"ne 5 öğrenci,

katılmıştır.

- ▶ 23 Şubat 2011 tarihinde Dil ve Tarih-Coğrafya Fakültesi Farabi Salonunda organize edilen "Chello Quarted" konseri ve Mart 2011 tarihinde "Mavi Siyah Flamenko" konseri öğrencilerin katılımı ile gerçekleştirilmiştir.

## ÖĞRENCİ TOPLULUKLARI

- Dil ve Tarih Topluluğu
- Psikoloji Topluluğu
- Atatürkçü Düşünce Topluluğu
- Kültürel Çalışmalar Topluluğu
- Sosyal Bilimler Topluluğu
- Felsefe Topluluğu
- Halk Oyunları Topluluğu
- Sinema Topluluğu
- Fotoğraf Topluluğu
- Antropoloji Topluluğu
- Bilgi Topluluğu

DİL VE TARİH-COĞRAFYA  
FAKÜLTESİ

- Atatürkçü Düşünce Topluluğu
- Tiyatro Topluluğu
- Halk Oyunları Topluluğu
- Müzik Topluluğu
- Toplumsal Dayanışma Topluluğu

## ECZACILIK FAKÜLTESİ



- Uluslararası Proje Topluluğu
- Mülkiye Enerji ve Çevre Topluluğu
- Mülkiye ve Sosyal Araştırma Topluluğu
- Mülkiye Gençlik Topluluğu
- Sosyal Politika Topluluğu
- Bağımsız Düşünce Topluluğu
- Genç Mülkiyeliler Topluluğu
- Sosyalist Düşünce Topluluğu
- Sinema Topluluğu
- Antikapitalist Öğrenci Topluluğu
- Yaratıcı İşler Topluluğu
- İletişim Araştırma Topluluğu
- Tiyatro Topluluğu
- Felsefe Topluluğu
- Kamu Çalışma Topluluğu
- İşletme Topluluğu
- Ekonomi Topluluğu
- Sosyal Antropoloji Araştırma Topluluğu
- 99 Yüz Edebiyat ve Bilim Topluluğu
- Fotoğrafçılık Topluluğu
- Turkuaz Topluluğu
- Atatürkçü Düşünce Topluluğu
- Mülkiyeli Kartallar Topluluğu
- Halk Oyunları Topluluğu
- Gençlik Filmleri Topluluğu
- Kadın Topluluğu
- Siyaset Bilim Topluluğu
- Dans Topluluğu

SİYASAL BİLGİLER  
FAKÜLTESİ

- Sinema Topluluğu
- Bilişim Topluluğu
- Uluslararası Araştırma ve Geliştirme Topluluğu
- İletişim ve Kültür Araştırmaları Topluluğu
- Yaratıcılık ve Sosyal Yenilik Topluluğu
- Ankara Hitit Bisiklet Topluluğu
- Antikapitalist Öğrenci Topluluğu
- Edebiyat Topluluğu

## İLETİŞİM FAKÜLTESİ



- Dans Sporları Topluluğu
- Zeka Oyunları Topluluğu
- Biyoloji Topluluğu
- Bilişim ve Teknoloji Topluluğu
- Görsel Kültür Topluluğu
- Rock Müzik Topluluğu
- Dış Ticaret Topluluğu
- Genç Girişimciler Topluluğu
- Halk Oyunları Topluluğu
- Kimya Topluluğu
- Sualtı Topluluğu
- Türkçe Topluluğu
- Fizik Araştırma Topluluğu
- Tiyatro Topluluğu
- Matematik Topluluğu
- Programlama ve Robotik Topluluğu
- Türk Halk Bilim Topluluğu
- İstatistik Topluluğu
- Atatürkçü Düşünce Topluluğu
- Astronomi Araştırma Topluluğu
- Ekoloji Topluluğu

## FEN FAKÜLTESİ



- Fotoğrafçılık Topluluğu
- Satranç Topluluğu
- Dans Topluluğu
- Tiyatro Topluluğu

YABANCI DİLLER  
YÜKSEKOKULU

- Gezi ve Sanat Topluluğu
- Hür İlahiyatçılar Topluluğu
- İlim Kültür ve Sanat Topluluğu
- Çevre Topluluğu
- Sinema Topluluğu
- Zinde Kültür, Edebiyat ve Fikir Topluluğu
- Özgün Düşünce Topluluğu
- Felsefe Topluluğu
- Düşten Gerçeğe Tiyatro Topluluğu
- Seyyah Edebiyat Topluluğu
- Arasta Kültür ve Edebiyat Topluluğu
- Uluslararası İlahiyatçılar Topluluğu
- Etik ve Estetik Değerler Topluluğu
- Dünya Dinler ve Kültürel Etkinler Topluluğu

## İLAHİYAT FAKÜLTESİ



- Curcuna Kültür ve Mizah Kulübü
- Seyrüsefer Topluluğu
- Masaüstü Topluluğu
- Münazara Topluluğu
- Ziggurat Öğrenci Topluluğu
- Hukukçu Seyyahlar Sosyal İletişim ve Kültür Topluluğu
- Mizah Topluluğu
- Halk Oyunları Topluluğu
- Kurgusal Duruşma Topluluğu
- Birleşik Hukukçular Topluluğu
- Spor Hukuku Araştırma Topluluğu
- Aktif Hukukçular Topluluğu
- Atölye Oyuncuları Topluluğu
- Medeniyet Kültür Sanat ve Fikir Topluluğu
- Objektif Fotoğrafçılık Topluluğu
- Sinema ve Edebiyat Topluluğu

## HUKUK FAKÜLTESİ



- Kitap ve Edebiyat Topluluğu
- Satranç Topluluğu
- Halk Oyunları Topluluğu
- Gezi Topluluğu
- Tarih Topluluğu
- Atatürkçü Düşünce Topluluğu
- Müzik Topluluğu
- Fotoğrafçılık Topluluğu
- Eşli Danslar Topluluğu
- Kök Hücre Topluluğu
- Hastalarla İletişim Topluluğu
- Resim Heykel ve Grafik Tasarım Topluluğu

## TIP FAKÜLTESİ



- Atatürkçü Düşünce Topluluğu
- Kişisel Gelişim Topluluğu
- Bilimsel Araştırma ve Sanat Topluluğu
- Fotoğrafçılık Topluluğu
- Tarıma Genç Bakış Topluluğu
- Tiyatro Topluluğu
- Su Altı Topluluğu
- Halk Oyunları Topluluğu
- Kariyer Geliştirme Topluluğu
- Rock Müzik Topluluğu
- Eşli Danslar Topluluğu
- Avcı Wing Tsun Topluluğu
- Gezi Sinema ve Kültür Topluluğu

## ZİRAAT FAKÜLTESİ



- Satranç Topluluğu
- Spor Topluluğu
- Dans Topluluğu
- Atlı Spor Topluluğu
- Müzik Topluluğu
- Akvaryum Topluluğu
- Fotoğrafçılık Topluluğu
- Tiyatro Topluluğu
- Hayvanları Koruma Topluluğu
- Okçuluk Topluluğu
- Dağcılık Topluluğu
- Yaban Hayatını Araştırma ve Rehabilitasyon Topluluğu
- Kariyer Geliştirme Topluluğu
- Tarih ve Kültür Topluluğu

## VETERİNER FAKÜLTESİ



- Tiyatro Topluluğu
- Atatürkçü Düşünce Topluluğu
- Yeni Kapı Bilim Kültür ve Sanat Topluluğu
- Eğitimde Yaratıcı Drama Topluluğu
- Türkçe Topluluğu
- Çocukla Paylaşım Topluluğu
- Maskeli Çocuklar Sağlık ve Eğitim Topluluğu
- Sinema Topluluğu
- Felsefe Topluluğu
- Halk Oyunları Topluluğu
- Akıl Oyunları Topluluğu
- Müzik Topluluğu
- Tarih Topluluğu
- Bilgi ve İletişim Topluluğu
- Hoşgörü ve Yaklaşım Topluluğu
- Sosyal ve Doğal Çevre Topluluğu
- Çağdaş Gençlik Topluluğu

EĞİTİM BİLİMLERİ  
FAKÜLTESİ

- Müzik Etkinlikleri Topluluğu
- Ada Dans Topluluğu
- Uluslararası Araştırma ve Geliştirme Topluluğu
- İletişim ve Kültür Araştırmaları Topluluğu
- Platform Kültür ve Sanat Topluluğu

DEVLET  
KONSERVATUVARI

- Tiyatro Topluluğu
- Halk Oyunları Topluluğu
- Satranç Topluluğu
- Görsel Sanatlar ve Fotoğrafçılık Topluluğu
- DANKANKA Topluluğu
- Toplum Gönüllüleri Topluluğu
- Mağara Araştırma Topluluğu
- Doğal Hayatı Koruma Topluluğu
- Kariyer ve Liderlik Geliştirme Topluluğu
- Ekonomik ve Sosyal Araştırmalar Topluluğu
- Doğa Sporları ve Afet Yönetimi Topluluğu
- Bilim Kurgu ve Fantezi Topluluğu
- Avrupa Sanat Topluluğu
- Sosyal Sorumluluk Topluluğu
- Gençlik Topluluğu
- Türk Halk Müziği Topluluğu

SAĞLIK KÜLTÜR VE SPOR  
DAİRE BAŞKANLIĞI

- Jeofizik Topluluğu
- Havacılık Topluluğu
- Bilgisayar ve İnternet Topluluğu
- Gıda Kültür ve Sanat Topluluğu
- Fizik Mühendisliğinin Sesi Topluluğu
- Motor Sporları Topluluğu
- Buz Sporları Topluluğu
- Nanoteknoloji Topluluğu
- Çağdaş Müzik Topluluğu
- Halk Oyunları Topluluğu

## MÜHENDİSLİK FAKÜLTESİ



- Konservasyon Topluluğu

BAŞKENT MESLEK  
YÜKSEKOKULU

- Tiyatro Topluluğu

SAĞLIK HİZMETLERİ  
MESLEK YÜKSEKOKULU

- Sağlık Yönetim Topluluğu
- Eğitimde Amat İşçi Topluluğu
- Kültür Sanat ve Düşünce Topluluğu
- Sosyal Hizmetler Topluluğu
- Tiyatro Topluluğu
- İnsan Kaynakları ve Kariyer Planlama Topluluğu
- Beslenme ve Diyetetik Topluluğu
- Onkoloji Topluluğu
- Sosyal Hizmet Düşünce ve Sanat Topluluğu

SAĞLIK BİLİMLERİ  
FAKÜLTESİ



### 5.1.7. Uygulama ve Staj Hizmetleri



Eğitim-öğretimin desteklenmesi amacıyla çeşitli alanların uygulama ihtiyacı ve bazı meslek dallarının hazırlık ve destek faaliyetleri için, uygulama ve araştırmaların sürdürüldüğü, yaratıcı, girişimci, donanımlı, çağdaş ve nitelikli eğitim-öğretim programları uygulamak amacıyla kurulan Ziraat Fakültesi Araştırma ve Uygulama Çiftliği, Haymana, Ayaş Bahçe Bitkileri, Kalecik Bağcılık ve Çifteler Su Ürünleri Araştırma ve Uygulama Merkezlerinde öğrencilere öğrenim gördüğü alanlarla ilgili uygulama ve staj yapma imkanları sağlanmaktadır. Öğrencilerin stajlarını yatılı yapma olanağı da mevcuttur.

2010-2011 eğitim-öğretim döneminde Ziraat Fakültesinde staj yapan öğrenciler



2010-2011 eğitim-öğretim yılı itibarıyla Ankara Üniversitesi Ziraat Fakültesinde toplam 442 öğrenci uygulama veya staj yapmışlardır. Bu öğrencilerin staj ya da uygulama yaptıkları yerlere göre dağılımı Tablo-93'de gösterilmektedir.

**Tablo-93 Staj veya Uygulama Yapan Öğrenci Sayısı**

Staj Yaptığı Yer	2011 Yılında Staj Yapan Öğrenci Sayısı
Meyve Suyu İşletmeleri	55
Haymana Araştırma ve Uygulama Çiftliği	217
Ayaş Araştırma Uygulama İstasyonu	110
Pezyaj Bölümü	4
Tarla Bitkileri Bölümü	11
Tarımsal Yapılar ve Sulama Bölümü	7
Bahçe Bitkileri Bölümü	7
Bitki Koruma Bölümü	1
Zootekni Bölümü	11
Toprak Bilimi Bölümü	6
Su Ürünleri Mühendisliği Bölümü	9
Tarım Ekonomisi Bölümü	1
Süt İşletmesi	3
<b>TOPLAM</b>	<b>442</b>

Kaynak: Ziraat Fakültesi Birim Faaliyet Raporu

Beypazarı Meslek Yüksekokulu Uygulama Otelinde, yüksekokulda öğrenim gören öğrencilere staj ve uygulama imkanları sunulmaktadır. Uygulama otelinde 2010-2011 eğitim-öğretim yılında 3 öğrenci staj, 65 öğrenci de uygulama yapmıştır.

Veteriner Fakültesi 1. ve 2. sınıf öğrencileri, veteriner hekimliği mesleğinin temel değerlerini öğrenmek ve eğitimde öncelikli olarak ele alınan evcil memeli hayvanları (sığır, koyun, keçi, at, köpek, domuz ve kanatlı hayvanlar) ve bu hayvanların yaşayabildikleri uygun ortamları görmek için Fakültenin Kazan'daki Araştırma Uygulama Çiftliğine götürülmektedir. Öğrenciler burada eğitimlerinin ilk yılından itibaren hayvanların temel özelliklerini öğrenmekte, hatta kliniklere hazırlayıcı bazı uygulamaları (vücut ısısı ölçme, kalp, akciğer, mide-bağırsak dinleme, nabız alma, lenf yumrularının ve yüzeysel damar ve sinirlerin yerini belirleme) gerçekleştirmektedir. Ayrıca Temel Bilimler ve Klinik Öncesi Bilimleri derslerini alan ara sınıf öğrencileri ile Klinik Bilimleri derslerini alan internler ise daha önce teorik olarak gördükleri derslerin uygulamalarını yapmak için bir yıl boyunca dönüşümlü olarak çiftliğe gitmektedir. Güz ve bahar yarıyollarının dışında yaz aylarında Veteriner Fakültesi öğrencileri ile diğer fakültelerden başvurarak kabul edilen öğrenciler zorunlu yaz stajlarını yatılı olarak Araştırma Uygulama Çiftliğinde yapabilmektedir.

2010-2011 eğitim-öğretim yılı itibarıyla Veteriner Fakültesinde staj yapan öğrenci sayısı 113, klinik uygulama merkezinde ise 502 öğrenci uygulama yapmıştır.



## 5.1.8. Öğrenciye Sunulan Diğer Hizmetler

### 5.1.8.1. Dış İlişkiler

#### ▪ Dış İlişkiler Ofisi

Yurtdışındaki üniversitelerle imzalanan ikili anlaşmalar çerçevesinde başlatılan karşılıklı akademik, kültürel çalışmalar ve ortak projelerin hazırlanmasını, öğretim ve araştırma elemanları ile öğrencileri kapsayan ve mübadele programlarını da içeren her türlü uluslararası işbirliği çalışmalarına hizmet sağlayan ofis Üniversitemizin uluslararası platformda tanıtımını yapmaktadır.

Tablo-94 2011 Yılında Üniversitelerarası Yapılan İkili Anlaşmalar

Sıra No	Protokol Yapılan Üniversite Adı	Ülke Adı	İmza Tarihi	Bitiş Tarihi	Süre (Yıl)
1	Andrzej Frycz Modrzewski Krakow Üniversitesi	Polonya	29.03.2011	29.03.2014	3
2	Greenwich Üniversitesi	Pakistan	15.03.2011	14.03.2014	3
3	Andrassy Gyula Alman Üniversitesi	Macaristan	17.10.2011	17.10.2021	10
4	Universe College	Kosova	06.06.2011	06.06.2026	15
5	Inha Üniversitesi	Kore	05.12.2011	05.12.2017	6
6	Hankuk Üniversitesi	Kore	11.05.2011	14.05.2016	5
7	Tokyo Ziraat ve Teknoloji Üniversitesi	Japonya	06.08.2011	06.08.2016	5
8	Bunkyo Gakuin Üniversitesi	Japonya	19.09.2011	-	-
9	Castilla-La Mancha Üniversitesi	İspanya	28.11.2011	-	-
10	Tahran Üniversitesi	İran	14.07.2011	14.07.2016	5
11	Cockcroft Institute Of Accelerator Science	İngiltere	10.05.2011	31.12.2014	3,5
12	Bahir Dar Üniversitesi	Etiyopya	28.04.2011	28.04.2017	6
13	Prag Charles (Karlova) Üniversitesi	Çek Cumhuriyeti	13.06.2011	13.06.2021	10
14	Avrupa Politeknik Üniversitesi	Bulgaristan	11.08.2011	11.08.2021	10
15	Bulgar Bilimler Akademisi Edebiyat Enstitüsü	Bulgaristan	15.07.2011	14.07.2017	6
16	Azerbaycan Tıp Üniversitesi	Azerbaycan	18.01.2011	18.01.2021	10
17	Bakü Devlet Üniversitesi	Azerbaycan	18.01.2011	18.01.2021	10
18	Nahçıvan Devlet Üniversitesi	Azerbaycan	24.03.2011	23.03.2021	10
19	Neu-Ulm Üniversitesi	Almanya	14.12.2011	14.11.2019	8
20	Houston Clear Lake Üniversitesi	ABD	01.01.2011	01.01.2016	5

Kaynak: Basın Halkla İlişkiler Birimi

#### AB Ofisi



#### Hayat Boyu Öğrenme:

Üniversitemizde 2010-2011 eğitim yılında yaklaşık 90 ülkeden 2.119 yabancı öğrenci eğitim görmüştür.

**ERASMUS Değişim Programı:** Uluslararasılaşma bağlamında Üniversitemizin önem verdiği konuların başında gelmektedir. Bu program kapsamında, 24 farklı Avrupa ülkesinde yer alan 237 üniversite ile anlaşma yapılmıştır. Ankara Üniversitesinden 2005-2006 eğitim-öğretim yılında giden öğrenci sayısı 73, gelen öğrenci sayısı 6 olmuştur. Bu sayı ilerleyen yıllarda artış göstererek 2010-2011 eğitim-öğretim yılında giden öğrenci sayısı 455'e gelen ise 64'e ulaşmıştır. Programın başladığı 2003-2004 öğretim yılından itibaren toplam giden öğrenci sayısı 1.664, gelen öğrenci sayısı 209'dur.

ERASMUS-Socrates Programları kapsamında yurtdışına gidecek öğrencilerimiz için, Ulusal Ajans (AB Eğitim ve Gençlik Programları Merkezi Başkanlığı) aracılığıyla verilen Euro bazındaki karşılıksız burslar dışında, Üniversitemiz kendi kaynaklarından 2010 yılında 685.000, 2011 yılında 780.000 TL ek destek sağlamıştır.

**Çeşitli Afrika Ülkelerinden 29 Öğrencinin Kabulü:** Afrika ülkelerinden seçilmiş 29 öğrenci için Türk Dili Eğitimi verilmiştir. Başarılı olan öğrenciler Ankara Üniversitesinin çeşitli programlarında lisansüstü eğitimlerine 2010-2011 eğitim-öğretim yılında başlamıştır.

**AYÖS Sınavı:** Sınav ilk kez 2011 yılında Ankara, Bakü ve Bişkek'te başarıyla uygulanmıştır. Sınava 44 ülkeden 769 öğrenci katılmıştır.

**Uluslararası Öğrenci Kataloğu:** Üniversitemizde eğitim yapmak isteyen öğrenciler için Ankara Üniversitesini tanıtan uluslararası öğrenci kataloğu hazırlanmıştır (2011-2012).

2010-2011 eğitim-öğretim yılında Ankara Üniversitesi tarafından ERASMUS programı kapsamında öğrenci hareketliliği gerçekleştirilmektedir.

**Öğrenci Hareketliliği:** Öğrenim hareketliliği ve staj hareketliliğini kapsamaktadır.

- Öğrenim Hareketliliği:** ERASMUS Öğrenci Öğrenim Hareketliliği ile Türkiye'de örgün eğitim veren ERASMUS Üniversite Beyannamesi (EÜB) sahibi bir yükseköğretim kurumunda kayıtlı öğrenciler 1 akademik yıl içinde 1 veya 2 (3-12 ay arasında) dönem diğer bir Avrupa ülkesi EÜB (ERASMUS Üniversite Beyannamesi) sahibi yükseköğretim kurumunda değişim öğrencisi olma ve program dahilinde yurtdışında kaldıkları süre için Ulusal Ajanstan mali destek (hibe) alma şansına sahip olurlar. Türkiye'de programa katılan diğer üniversitelerden farklı olarak, Ankara Üniversitesi değişime katılan öğrencilerine, Ulusal Ajans tarafından verilen hibeye ek olarak, 6 aya kadar aylık mali destek vermektedir. Daha çok öğrencimizi programdan faydalandırmak amacı ile Üniversitemiz, öğrencilerini bir dönemliğine (6 ay) EÜB sahibi bir yükseköğretim kurumuna eğitim almaya göndermektedir. İsteyen öğrenciler ikinci dönem mali destek almadan eğitimlerine devam edebilmektedir. Üniversitemiz 2010-2011 dönemi öğrenim hareketliliği programından giden öğrenci sayısı 372, gelen öğrenci sayısı 62'dir.
- Staj Hareketliliği:** Yükseköğretim kurumunda kayıtlı öğrencinin yurt dışındaki bir işletmede veya organizasyonda mesleki eğitim alma ve/veya çalışma deneyimi kazanma sürecidir. Üniversitemiz 2010-2011 dönemi staj hareketliliği giden öğrenci sayısı 83, gelen öğrenci sayısı 2'dir. Staj hareketliliği ile toplam 13 ülkeye öğrenci gönderilmiştir.

**Tablo-95 ERASMUS Değişim Programları Kapsamında Giden/Gelen Öğrenci Sayıları**

	Giden Öğrenci Sayısı			Gelen Öğrenci Sayısı		
	Öğrenim	Staj	Toplam	Öğrenim	Staj	Toplam
2003-2004 (Pilot Program)	7	-	7	0	-	0
2004-2005	22	-	22	5	-	5
2005-2006	73	-	73	6	-	6
2006-2007	125	-	125	22	-	22
2007-2008	195	129	324	28	1	29
2008-2009	242	102	344	42	1	43
2009-2010	265	49	314	38	2	40
2010-2011	372	83	455	62	2	64
<b>TOPLAM</b>	<b>1.301</b>	<b>363</b>	<b>1.664</b>	<b>203</b>	<b>6</b>	<b>209</b>

Kaynak: Avrupa Birliği Eğitim Programları Koordinatörlüğü



Tablo-96 ERASMUS Kapsamında 2011 Yılında Protokol İmzalanan Üniversiteler

Üniversitede Anlaşma Yapan Birimler	Anlaşma Yapılan Ülke Adı	Anlaşma Yapılan Üniversite Sayısı
Beden Eğitimi ve Spor Yüksekokulu	Estonya	1
	Almanya	6
Dil ve Tarih-Coğrafya Fakültesi	Belçika	1
	Bulgaristan	4
	Fransa	2
	İspanya	4
	İtalya	2
	Polonya	5
	Dış Hekimliği Fakültesi	İtalya
Eczacılık Fakültesi	İngiltere	1
Eğitim Bilimleri Enstitüsü	İtalya	1
	Polonya	1
Eğitim Bilimleri Fakültesi	Polonya	1
	Almanya	2
Fen Bilimleri Enstitüsü	Çek Cumhuriyeti	2
	Finlandiya	2
	İngilizce	1
	İspanya	1
	İtalya	1
	Polonya	1
	Portekiz	3
	Yunanistan	2
	Çek Cumhuriyeti	2
	İspanya	2
Fen Fakültesi	İtalya	2
	Portekiz	3
	Yunanistan	2
	Almanya	1
	Avusturya	1
Haymana Meslek Yüksekokulu	Çek Cumhuriyeti	1
	Hollanda	2
	İngiltere	1
	İtalya	4
	Polonya	1
	Yunanistan	1
Hukuk Fakültesi	Almanya	4
	Belçika	1
	Fransa	2
	İspanya	1
	İtalya	1
	Polonya	1
	Yunanistan	1
Sağlık Bilimleri Enstitüsü	Almanya	1
	Avusturya	1
	Çek Cumhuriyeti	1
	Hollanda	2
	İngiltere	1
	İtalya	4
Sağlık Bilimleri Fakültesi	Polonya	1
	Almanya	1
	Hollanda	1
	Slovenya	1
Siyasal Bilgiler Fakültesi	Almanya	2
	İtalya	3
Sosyal Bilimler Enstitüsü	Almanya	3
	İspanya	1
	İtalya	1
Tıp Fakültesi	İtalya	1
	Avusturya	1
Veteriner Fakültesi	Çek Cumhuriyeti	1
	İtalya	3
	Yunanistan	1
	Almanya	1
Ziraat Fakültesi	Finlandiya	2
	Hollanda	1
	İtalya	1
	Yunanistan	1
	Almanya	1
<b>TOPLAM</b>		<b>104</b>

Kaynak: Avrupa Birliği Eğitim Programları Koordinatörlüğü

### 5.1.8.2. İç İlişkiler

#### FARABİ Değişim Programı (Ulusal Değişim Programı):



Üniversite ve yüksek teknoloji enstitüleri bünyesinde ön lisans, lisans, yüksek lisans ve doktora düzeyinde eğitim-öğretim yapan öğrencileri kapsayan Ulusal Değişim Programı olan FARABİ Programı 2010-2011 eğitim-öğretim yılında faaliyetlerini sürdürmüştür.

**Tablo-97 FARABİ Değişim Programları Kapsamında Giden/Gelen Öğrenci Sayıları**

Gönderen	Kabul Eden	Giden Öğrenci
Ankara Üniversitesi	Anadolu Üniversitesi	2
	Maltepe Üniversitesi	1
	Mersin Üniversitesi	1
<b>TOPLAM</b>		<b>4</b>

Kaynak: FARABİ Değişim Programı Kurum Koordinatörlüğü

**Tablo-98 FARABİ Değişim Programları Kapsamında Gelen Öğrenci Sayıları**

Gönderen	Kabul Eden	Giden Öğrenci
Cumhuriyet Üniversitesi	Ankara Üniversitesi	1
Süleyman Demirel Üniversitesi		3
Dicle Üniversitesi		2
Anadolu Üniversitesi		1
Hitit Üniversitesi		2
<b>TOPLAM</b>		<b>9</b>

Kaynak: FARABİ Değişim Programı Kurum Koordinatörlüğü

### 5.1.8.3. Engelsiz Ankara Üniversitesi Birimi

2010-2011 eğitim-öğretim yılında da faaliyetlerini sürdüren Engelsiz Ankara Üniversitesi yeni eğitim-öğretim yılında Üniversiteye kayıt yaptıracak engelli öğrenciler için bir form hazırlamıştır. Hazırlanan formda, engel durumu, akademik, fiziksel, teknolojik ve sağlık gereksinimleri ile daha önceki eğitim-öğretim yaşamında özel destek alıp almadığı konularında toplam 8 soru sorulmuştur. Bu formları dolduran 5 öğrencinin 2'si işitme, 1'i görme, 1'i ortopedik engelli olup 1'i dikkat eksikliği hiperaktivite bozukluğu olduğu tespit edilmiş, 2 öğrenci engel durumunu belirtmemişlerdir. Bu öğrencilerden; 2'si Dil ve Tarih Coğrafya Fakültesi, 1'i Sağlık Hizmetleri Meslek Yüksekokulu, 2'si Sağlık Bilimleri Fakültesi, 1'i Ziraat Fakültesi ve 1'i de Fen Fakültesine kayıt yaptırmışlardır.

Ankara Üniversitesi tarafından desteklenen BAP altyapı projesi kapsamında 12 adet rampa yaptırılmış, her birim ziyaret edilerek fiziksel düzenlemelere yönelik olarak gelen danışma talepleri alınmış ve birimler yerinde incelenerek uzman görüşleri doğrultusunda öneriler sunulmuştur. Yapı İşleri ve Teknik Daire Başkanlığı ile işbirliği yapılarak ATAUM'da fiziksel düzenlemeler yapılmıştır.

Tablo-99 Fakülte ve Yüksekokullarda Engelli Bireyler İçin Var Olan Olanaklar

Birim Adı	Rampa	Asansör	Özel Tuvalet	Zemin Katında Derslik	Merdivenlerde Trabzan	Tekerlekli İskembe	Merdiven Başlarında Kat ve Yön Gösteren Kabartma Yazı
İletişim Fakültesi	√	√					
Eğitim Bilimleri Fakültesi							√
Hukuk Fakültesi Kütüphanesi		√					
Hukuk Fakülte D Blok Girişi	√						
Hukuk Fakülte A Blok Girişi	√						
Ziraat Fakültesi Peyzaj Mimarlığı, Bahçe Bitkileri, Su Ürünleri Bölümleri ve Dekanlık Binası			√				
Ziraat Fakültesi Tarla Bitkileri Bölümü	√						
Dil ve Tarih-Coğrafya Fakültesi Fakülte Binası 2 Nolu Giriş	√	√					
Dil ve Tarih-Coğrafya Fakültesi Tiyatro Binası	√						
Dil ve Tarih-Coğrafya Fakültesi Kütüphanesi	√						
Tıp Fakültesi Morfoloji Kampüsü	√	√	√		√		
İbn-i Sina Kampüsü	√	√					
Cebeci Kampüsü Yemekhane	√						
Siyasal Bilgiler Fakültesi			√		√		
Eczacılık Fakültesi	√	√					
Mühendislik Fakültesi F Blok	√						
Mühendislik Fakültesi E Blok	√						
Diş Hekimliği Fakültesi Alt Kat		√					
Diş Hekimliği Fakültesi Öğrenci Girişi	√						
Diş Hekimliği Fakültesi Ön ve Alt Giriş						√	
Fen Fakültesi A Blok Zemin Kat			√				
Veteriner Fakültesi Öğrenci Kantini	√						
Veteriner Fakültesi Kütüphanesi					√		
Veteriner Fakültesi Cerrahi ABD				√			
Veteriner Fakültesi İç Hastalıklar				√			
Veteriner Fakültesi Doğum Jinekoloji ABD				√			
Veteriner Fakültesi Merkez Derslikler				√			
Veteriner Fakültesi Zemin Katı			√				
Yabancı Diller Yüksekokulu A ve B Giriş Katı	√						
Yabancı Diller Yüksekokulu Giriş Katı-Zemin	√						
Yabancı Diller Yüksekokulu Garaj-2.Kat		√					
Yabancı Diller Yüksekokulu Her Kat			√				
Sağlık Hizmetleri Meslek Yüksekokulu Protez ve Ortez Laboratuvarı Yemekhanesi	√		√				
Elmadağ Meslek Yüksekokulu			√				
Olimpik Yüzme Havuzu	√						
Avrupa Toplulukları Araştırma ve Uygulama Merkezi	√	√	√				

Kaynak: Engelsiz Ankara Üniversitesi Birimi

Birim, engelli öğrencilerle ilgili olarak 2011 yılı Nisan ayında yurt dışında kongreye katılmış ve Üniversitemizdeki engelli öğrencilerden veri toplanarak gerçekleştirilen araştırmanın sonuçlarının yer aldığı bildiri, sözlü olarak sunulmuştur. Yurt dışı katılımlarının yanı sıra bölgesel toplantılara da katılım sağlanmıştır. Bu toplantılar;

- 20 Nisan 2011 Orta Doğu Teknik Üniversitesi,
- 23 Mayıs 2011 Bilkent Üniversitesi,
- 21 Eylül 2011 Gazi Üniversitesi'nde yapılmıştır.

Ayrıca her yıl düzenlenen üst yönetim ve birim sorumlularının da dahil olduğu Üniversitemizde, engelli öğrenci, idari ve akademik personele yönelik çalışmalarla ilgili son düzenlemeler konusunda toplantıya katılım sağlanmıştır. 2010-2011 yılı içerisinde birim tarafından gerçekleştirilen diğer faaliyetler;

▶ Öğrenci Temsilcisi Seçimi:

Üniversitemiz "Engelli Öğrenci Temsilcisi" seçimi 16 Mayıs 2011 tarihinde yapılan öğrenci toplantısında gerçekleştirilmiştir. İletişim Fakültesi Gazetecilik Bölümü 3. sınıf öğrencisi oybirliği seçilmiştir.

▶ Sesli Kitap Üretimi:

Üniversitemizin üyesi olduğu sesli kütüphaneler ile Milli Kütüphane ve Anadolu Üniversitesi Sesli Kütüphanesinde bulunmayan, öğrencilerin gereksinimi olan özel ders kitaplarının ve ders notlarının sesli kitap haline dönüştürülmesi çalışmalarının devamı olan ve 2010-2011 bahar döneminde öğrencilerden gelen 3 kitabın seslendirilmesi talebi yerine getirilmiştir.

▶ Görme Engelliler Okuma Odası:

Görme engelliler okuma odası Cebeci Yerleşkesi, Hukuk Fakültesi Z. Mesut Alsan Okuma Salonu içinde yer alan okuma odası bu dönemde de, 09.00-23.00 saatleri arasında hizmet vermiştir.

▶ Alt Yapı Projesi:

Ankara Üniversitesi Bilimsel Araştırma Projeleri Ofisince desteklenen 2010 Mayıs ayında başlayan ANKÜ-EN Projesi Ağustos 2011'de tamamlanmıştır. Amacı engelli öğrencilerin üniversite yaşamına aktif katılımlarını artırmak, eğitim-öğretimde akranları ile eşit fırsatlar sağlamak için Üniversitemizin fiziksel ve programlara ilişkin erişilebilirliğini artırmak olan bu proje, engelli öğrencilerin gereksinimlerinin belirlenmesi, gereksinimleri temel alarak gerekli düzenlemeler ve uyarlamaların yapılması, engelli öğrencilerin hizmetlerden memnuniyetlerinin belirlenmesi ve V. Engelsiz Üniversiteler Çalıştayının yapılması olmak üzere dört aşamalı olarak planlanmıştır. Bu proje ile Üniversitemizdeki engelli öğrencilerin kullanımı için 5 masaüstü bilgisayar, 10 dizüstü bilgisayar, Jaws, Magic programları, 10 adet Odyoteyp, kabartma Braille printer ve akustik kabini, kabartma şekil makinesi Zylus, 10 adet seyyar rampa temin edilmiştir. Bu proje ile ayrıca engelsiz üniversite birimlerinin etkileşimini sağlayan V. Engelsiz Üniversiteler Çalıştayı da desteklenmiştir. Proje Ağustos 2011 tarihi itibarı ile tamamlanmış olup kesin rapor BAP Ofisine iletilmiştir.

▶ EAÜ Akademik Personel ve Öğrenci El Kitaplarının Hazırlanması:

Üniversitemizdeki öğretim elemanları ve engelli öğrenciler için el kitapları hazırlanmıştır. Birinci kitap sınıfında engelli öğrenci bulunan öğretim elemanlarına yol gösterici içerikte hazırlanmış, ikinci kitap ise engelli öğrencilere Üniversite ve EAÜ'nün işleyişini ve EAÜ tarafından sunulabilecek hizmetleri tanıtmayı amaçlamıştır.





### ► Staj Uyarlamaları:

- Sınıflarında engelli öğrenci bulunan öğretim üyelerine, verdikleri dersler ve sorumlu oldukları staj çalışmalarına ilişkin uyarlamalar ve düzenlemeler yapılabilmesi için Engelsiz Ankara Üniversitesi Birimi destek sağlamaktadır.
- Üniversitemizin mimari düzenlemeleri konusundaki güçlüklerin çözümü için ilgili kurum ve kuruluşlarla koordinasyon devam ettirilmekte, örnek çalışmalar takip edilmektedir. Çeşitli fakülteler engellilere yönelik olarak fiziksel düzenlemeler için (Yabancı Diller Yüksekokulu, Eczacılık Fakültesi, Veteriner Fakültesi) EAÜ Birimine başvurmuş ve gerekli incelemeler yerinde yapılarak öneriler sunulmuştur.
- Ankara Üniversitesi, üniversitede engellilere yönelik duyarlılığın artırılmasını ve var olan engellilerin azaltılmasını ya da ortadan kaldırılmasını amaçlayan, tüm birimlerinin katılabileceği bir yarışma düzenlenmiştir. EAÜ Birimi yarışmayla ilgili olarak birimlere destek olmakta bunun yanısıra tüm birimlerle işbirliği yapmaktadır.
- Çeşitli üniversitelerden birim kurma aşamasında EAÜ Birimine ilgili kişiler, başvuruda bulunarak çalışmalar hakkında bilgi istenmiştir. İlgili üniversitelere çalışmalar hakkında bilgiler verilmiş ve birim kurma aşamasında kendilerine çeşitli önerilerde bulunulmuştur.
- 2010-2011 öğretim yılında yeni kaydolun öğrencilerin sağlık, konaklama gibi talepleri ile öğrencilerce yapılan başvurular Üniversite olanakları çerçevesinde karşılanmaya çalışılmıştır.



V. Engelsiz Üniversiteler Çalıştayı

#### 5.1.8.4. Gençlik Danışma Merkezi (GEDAM)



Öğrenciyi ve gereksinimlerini tanımak için araştırma, ruh sağlığı danışmanlığı kapsamında bireysel görüşmeler ve grup çalışmaları yapma, özel öğrenci gruplarıyla çalışma, hizmet alanlarında üniversite öğrencilerine yönelik broşürler hazırlama ve web sayfası aracılığıyla etkili bilgi verme ile sosyal ve hukuksal hizmet danışmanlığı yapma amacıyla faaliyet gösteren GEDAM 2010-2011 eğitim-öğretim yılında da çalışmalar gerçekleştirmiştir.

- ✓ Merkezi tanıtıcı broşür ve afişlerin basımı tamamlayarak, Üniversitemiz yurtları-öğrenci evleri başta olmak üzere tüm akademik alanlara dağıtımını gerçekleştirmiştir.
- ✓ Merkezin web sayfasının yayınına başlanmış, üniversite yaşamına uyum konulu broşür hazırlanmıştır.
- ✓ 2010-2011 öğretim yılında Üniversiteye yeni kayıt yaptıran öğrencilerin bazı sosyo-demografik özelliklerini belirlemek amacıyla anket hazırlanmış ve Öğrenci İşleri Daire Başkanlığı işbirliği ile öğrencilere gönderilmiştir. Geri dönüşü sağlanan anketlerin veri giriş, analiz ve değerlendirme çalışmaları tamamlanmış, çalışma raporu hazırlanmıştır. Üniversiteye her yıl yeni kayıt yaptıran öğrencilerle tekrarlanması planlanan çalışmanın veri toplama aracı gözden geçirilmiş ve yeniden düzenlenmiştir.
- ✓ Ankara Üniversitesi öğrenci profilinin belirlenmesi amacıyla Ülkemizde konuya ilişkin yapılmış olan çalışmalar derlenmiş, araştırma deseni belirlenerek öğrencilere verilecek olan ölçme ve değerlendirme araçları üzerinde çalışılarak A.Ü. Öğrenci Profili ve Memnuniyet Anketi hazırlanmış, uygulama 2010-2011 bahar dönemi sonunda gerçekleştirilmiştir. Her program/bölümün her bir sınıf düzeyinde %25 oranında öğrenciye ulaşılmaya çalışılmıştır.
- ✓ Uygulamada kolaylık sağlamak amacıyla her bir fakülte, meslek yüksekokulu, yüksekokul ve konservatuvarda uygulanacak olan formlar, bölüm ve sınıflara göre ayrı ayrı zarflara konularak ve üstlerine hangi bölüm ve sınıfa ait oldukları yazılarak ilgili fakülte ve yüksekokullara iletilmiştir. Birim amirleri ile daha önce bağlantı kurularak araştırmanın amacı kendilerine anlatılmış ve bilgi verilmiştir. Ayrıca hazırlanan zarfların içine bir bilgilendirme yazısı eklenmiştir. Anketlerin öğrencilere ulaştırılması ve uygulanan anketlerin Birime dönüş süreci de düzenlenmiştir. Toplam 10.000'den fazla anket ilgili birimlere dağıtılmış bunlardan 7.310 tanesi geri dönmüş ve sonuç olarak 6.319 öğrenciden elde edilen verilerin bilgisayar ortamına aktarılma işleri tamamlanmıştır.
- ✓ Devam eden istatistiksel analizler ve değerlendirme çalışmalarıyla birlikte her 5 yılda bir tekrarlanması düşünülen A.Ü. Öğrenci Profili ve Memnuniyeti çalışmasının veri toplama aracı gözden geçirilmekte ve yeni uygulamalar için biçim ve içerik açısından daha kullanışlı hale getirmeye yönelik çalışmalar da sürdürülmektedir.

► Ruh Sağlığı Danışmanlığı Alanında:

- ✓ Bireysel görüşme gereksinimi ile başvuran 33 öğrenci ile görüşme yapılmıştır.
- ✓ Süper vizyon, hizmet değerlendirme ve planlama çalışmaları yapılmış 24 Mart 2011 tarihinde, Üniversitemiz Tıp Fakültesi öğretim üyeleri tarafından “Alkol ve Madde Kullanımı-Bağımlılık” konulu konferans düzenlenmiştir.
- ✓ Sınav Kaygısı Grup Çalışması düzenlenmiştir. İlk oturumları 17-18 Mayıs 2011 tarihlerinde olmak üzere; 8-10 kişilik gruplarla 2’şer saatlik 2 oturum olarak iki ayrı grup çalışması planlanmış, grupların ikinci oturum tarihlerinin grup katılımcılarının kararıyla belirlenmesi kararlaştırılmıştır.

#### 5.1.8.5. Uluslararası Öğrenci Ofisi



Üniversitemizde eğitim almaya devam eden yabancı uyruklu lisans ve lisansüstü öğrenciler ile eğitim alacak tüm potansiyel öğrencilere rehberlik etmek ve yardımcı olmak amacıyla 24 Haziran 2009’da kurulan Ofis 2010-2011 eğitim-öğretim yılında da birçok faaliyet ve etkinlikte bulunmuştur.

► 2011 Yılında Ofis Tarafından Gerçekleştirilen Faaliyetler:

- ✓ Bir proje kapsamında yüksek lisans eğitimi için Üniversitemize gelen 19 Afrikalı öğrenciye banka hesap numarası açtırma ve burslarını alabilmeleri konusunda destek verilmiştir.
- ✓ Yurt içi ve yurt dışındaki eğitim fuarları ve konferanslar araştırılmış, rapor olarak yönetime sunulmuştur.
- ✓ Yabancı uyruklu öğrencisi olan Siyasal Bilgiler Fakültesi, Hukuk Fakültesi, Dil ve Tarih-Coğrafya Fakültesi, Tıp Fakültesi, İlahiyat Fakültesi, Diş Hekimliği Fakültesi, Ziraat Fakültesi, Mühendislik Fakültesi ve Eczacılık Fakültesinde stantlar açılmış, öğrencilere bilgi formu doldurtularak Ofis hakkında bilgi verilmiştir.
- ✓ Ankara Üniversitesi ile protokol imzalayan Pakistan Greenwich Üniversitesi yetkililerinden oluşan heyet ile toplantı yapılmış ve kendilerine Ofisin faaliyetleri ile ilgili bilgi alış verişinde bulunulmuştur.

- ✓ Her yıl üniversitelerin kendilerini tanıtımalarına imkan sağlayan ve Yunanistan'da düzenlenen Eracon Eğitim Fuarına katılım sağlanmıştır.
- ✓ Yurt dışı fuarları için doküman ve broşürler hazırlanarak öğrencilere dağıtılmıştır.
- ✓ Ekim 2011 tarihinde Rektörlüğün katkılarıyla düzenlenen Run for Food adlı organizasyon duyurusu yapılmış ve öğrencilerle birlikte etkinliğe iştirak edilmiştir.
- ✓ Yıl boyunca yabancı uyruklu öğrenci adayları, öğrenci, mezun ve öğrenci velilerinden gelen tüm e-postalar en güncel bilgilerle cevaplanmıştır. Ayrıca Üniversitenin çeşitli birimlerine ulaşan İngilizce e-postalar Ofise yönlendirilmiş ve Ofis tarafından cevaplanmıştır.
- ✓ Türkiye Fulbright Eğitim Komisyonu burslarını ve kendileri Ankara Üniversitesinde tanıtmak için destek istemiştir.

#### 5.1.8.6. Gençlik Programları Ofisi (YOUTH)

Ankara Üniversitesi öğrencilerine gençlik programlarını tanıtmayı, öğrencilerin bu programlara katılmasını, programa uygun başarılı gençlik projeleri yazmasını ve hayata geçirmelerini sağlamak amacıyla kurulan Gençlik Programları Ofisi, Ankara Üniversitesi öğrencilerine gençlik ve sosyal sorumluluk projelerinde bir araya gelmelerini sağlamaktadır.



#### 5.1.8.7. Kariyer Merkezi (KARMER)

Öğrenciler tarafından tercih edilen bir üniversite olarak tanıtımını sağlamak olmak üzere, iş dünyası ile öğrencileri buluşturmak, istihdam ortamı yaratmak, iş arama becerileri kazandırmak, CV ve portfolyo hazırlama, mülakata hazırlanma konularında destek sağlamak, öğrencilerin bireysel kariyer sorunlarını çözmeye çalışmak, ilgi ve yeteneklerine uygun yandal veya çift anadal eğitim programları için önerilerde bulunmak, güncel gelişmelerden haberdar etmek, mümkün olduğunca stajlar konusunda seçenek sağlamak vb. amacıyla Ankara Üniversitesi bünyesinde Öğrenci Kariyer Merkezi (KARMER) 5 Mayıs 2010 tarihinde kurulmuştur.

Kariyer Merkezi, İnsan Kaynakları Yönetimi ve Kariyer Danışmanlığı Araştırma ve Uygulama Merkezi bünyesinde yürütülen bir model tasarımı projesidir.

Ankara Üniversitesini ulusal ve uluslararası platformlarda öğrencileri ve mezunları ile güçlü bir şekilde temsil etmeyi amaçlayan ve üniversitenin başarısında öğrencileri ön plana çıkarmayı ilke edinen Öğrenci Kariyer Merkezi hem öğrencilerin iş hayatına hazırlanmalarına katkıda bulunmak, hem de mezunların öğrencilerle buluşmalarını sağlayarak üniversite ile arasındaki bağı arttırmak hedeflenmektedir.

### 5.1.8.8. Öğrenci Konseyi



Eğitimde, öğrenciye değer ve sorumluluk veren, öğrencileri, evrensel değerlere sahip sorumlu yurttaşlar olarak yetiştirmeyi misyon edinen, Ankara Üniversitesi Öğrenci Konseyi 2010-2011 eğitim-öğretim yılında da faaliyetlerine devam etmiştir.

Bologna sürecinin öğrencilere tanıtımı amacıyla, 3 Aralık 2010 tarihinde "Bologna Süreci ve Yükseköğrenim" başlıklı sempozyum Türkiye'de Ankara Üniversitesi Öğrenci Konseyi ev sahipliğinde düzenlenmiş ve çeşitli üniversitelerden öğrenci temsilcileri ve öğrenci toplulukları üyeleri katılmıştır. Üniversite Öğrenci Konseyi Başkanı ve Yönetim Kurulu Üyesi 15-19 Şubat 2011 tarihinde, Macaristan Budapeşte'de düzenlenen 21. Avrupa Öğrenci Birliği (ESU) Kongresine Üniversite desteğiyle katılmıştır.

Ankara Üniversitesi Öğrenci Konseyi tarafından 24-26 Mart 2011 tarihleri arasında 442 öğrencinin katılımıyla Çanakkale Şehitliği, Behramkale, Truva Antik Şehrine, 6-8 Mayıs 2011 tarihleri arasında 554 öğrencinin katılımıyla dünyanın en büyük açık hava müzesi olarak nitelendirilen Efes'e gezi düzenlenmiştir. Ayrıca Üniversitenin içerisinde "Kampüste Yaşam" teması ile yapılan yarışmada ilk 3'e giren öğrencilere çeşitli ödüller verilmiş, Sağlık Bilimleri Fakültesi Eğitimde Umut Işığı Topluluğu ile beraber Batman-Sason'da ilköğretim okuluna ve anaokuluna yardım yapılmıştır.

### 5.1.8.9. Ankara Üniversitesi Radyosu

#### ► Radyo Atölyesi ve Radyo İLEF:

Radyo Televizyon ve Sinema Bölümü Radyo Televizyon Anabilim Dalı bünyesinde derslerin ve eğitim-öğretim uygulamalarının yapıldığı bir birim olarak Radyo Atölyesi, 2010-2011 eğitim-öğretim yılı içinde de bu faaliyetlerini sürdürmüştür. Ayrıca Ankara Üniversitesi Radyosu Radyo İLEF'in yayını gerçekleştirilmekte, Rektörlükten ve Dekanlıktan gelen talepler de atölye tarafından karşılanmaktadır.

Atölyenin faaliyetleri şu ana başlıklar altında yer almaktadır:

- ✓ Ders uygulamaları
- ✓ Radyo İLEF yayını ve duyurular
- ✓ Üniversite / Dekanlık talepleri

► Ders Uygulamaları:

Atölyede, aşağıdaki derslerin uygulamaları yapılmıştır;

- ✓ Radyo Yönetimi
- ✓ Radyo Yayıncılığına Giriş
- ✓ Radyo Yayın Projesi
- ✓ Radyo Program Yapımı
- ✓ Radyo ve Televizyonda Konuşma Teknikleri

► Radyo İLEF Yayını ve Duyurular:

Radyo İLEF 7 yıldır yayındadır. Yayın içeriğinin planlanması, hazırlanması, sunulması, program kayıtları, montajı, stüdyo çalışmaları, güncellemeler ve yayının sağlıklı bir şekilde sürmesi için gerekli diğer faaliyetler bu kapsamda yer almaktadır.

- ✓ Radyo İLEF, karasal olarak Ankara ve civarında, internet üzerinden de tüm dünyada dinlenmektedir. İnternet üzerinden dinlenme performansı sürekli artış kaydetmekte olup, ortalama olarak radyonun dinlenme linkine aylık 120 bin erişim sağlanmaktadır. (Akıllı teknolojiyle iletişimin sağlandığı İpad, Tablet ve Iphone uygulamaları gibi mecralardaki takip oranı bu erişim sayısının dışındadır.)
- ✓ facebook.com/radyoilef sayfası birim çalışanları tarafından yönetilmektedir. Henüz yeni oluşturulan sayfada haftalık erişim sayısı 10 binin üzerindedir ve sürekli artış kaydetmektedir.
- ✓ 100'ün üzerinde üniversite duyurusu hazırlanarak (yazma, seslendirme, montaj) yayına sunulmuştur. (Üniversitemizin her bir biriminden gelen duyuru istekleri karşılanmış ve değerlendirilmiştir.)
- ✓ Üniversite ile Cumhurbaşkanlığı Senfoni Orkestrası arasında yapılan protokol gereğince, Orkestranın 2011-2012 Yıllık Konser Programı için 816 özel duyuru hazırlanmış, bunların seslendirmesi ve montajı yapılarak yayına sunulmuştur. (CSO ile Üniversite arasında yapılan protokol gereğince, günde dörder defa olmak üzere, haftalık konser ve etkinlik programları hazırlanmış ve yayınlanmıştır. Bu çerçevede konser/gösteri programları ile ilgili araştırmalar, duyuru metinlerinin yazılması, seslendirilmesi, kurgulanması ve yayına sunulması işleri yer almaktadır. CSO ile koordineli bir çalışma süreci yürütülmüştür. Açıklanan programlardaki değişiklikler doğrultusunda duyurular atölyede tekrar üretilerek, dinleyicinin doğru bilgi edinmesine çalışılmıştır.)
- ✓ Klasik müzik programları hazırlanarak, günde iki kez yayınlanmaktadır. Radyo İLEF dinleyicisinin 480 defa klasik müzik programıyla buluşması sağlanmıştır.

- ✓ Dinleyicilerden 6 kişinin yaptığı özel programların hazırlanmasına destek verilmiş ve bu programların yayına sunulması sağlanmıştır. Bu programlar şunlardır:
  - Tamer Sungar'ın Arşivinden - 77 program (bitti)
  - Ayşegül Üredi'nin Arşivinden - 55. Program (devam ediyor)
  - Sercan Senyen'in Arşivinden - 23. Program (devam ediyor)
  - Levent Aktaş'ın Arşivinden - 18. Program (devam ediyor)
  - Karaca Yiğit Pehlivanlı'nın Arşivinden - 67. Program (devam ediyor)
  - Selim Hocanın Arşivinden - 267. Program (devam ediyor)
- ▶ Rektörlük / Fakülte Talepleri ve Diğer:
  - ✓ Rektörlükten gelen her türlü ses, program, kayıt, seslendirme, montaj talepleri karşılanmıştır.
  - ✓ Ankara Üniversitesi Çocuk Üniversitesi ile ortak bir çalışma yürütülmüştür. Çocuk Üniversitesinin seslendirme, montaj ve program talepleri atölye tarafından karşılanmıştır. Bu ortak çalışma devam etmektedir.
  - ✓ İletişim Fakültesi ile Birleşmiş Milletler Kalkınma Programı (UNDP) ile ortak bir çalışma yürütmektedir. Bu çerçevede, UNDP ile birlikte atölye stüdyolarında ortak çalışma yürütülmüş, radyo programları hazırlanmış, podcastler üretilmiştir. Bu çalışmalar da halen sürmektedir.
  - ✓ Rektörlük ve fakültelerin açılış, panel, tören gibi etkinlikler için sunucu/spiker ihtiyacı, atölye tarafından değerlendirilmiştir.

## 5.2. Araştırma Hizmetleri

### 5.2.1. Bilimsel Araştırma Proje Ofisi (BAPRO)

Ulusal, uluslararası ve Ankara Üniversitesi araştırma fonu kaynaklarınca desteklenecek bilimsel araştırma projeleri ile ilgili tüm konularda, Üniversitenin öngördüğü stratejik amaçlar doğrultusunda, etkili ve verimli bir destek hizmeti sağlama amacıyla faaliyet gösteren BAPRO ofisi bünyesinde;

- I. Proje Bilgilendirme ve Destek Birimi,
- II. İnovasyon Birimi,
- III. Bilimsel Araştırma Dokümantasyon Birimi,
- IV. Araştırma Politikaları Danışma Kurulu,

bulunmaktadır.

Bilimsel Araştırma Proje Ofisi 2011 yılı itibarıyla aşağıdaki faaliyetleri sürdürmüştür.

- ✓ 211 öğretim üyesi ile yüz yüze görüşmeler yapılarak, ulusal ve uluslararası projeler hakkında bilgilendirilmiş, görüşleri, anket ile alınmış ve kendilerine hangi konularda destek hizmeti verebileceği saptanmıştır.
- ✓ Proje çağrılarının takibi ve duyurulması etkinlikleri altında ulusal ve uluslararası proje destekleri sürekli takip edilmiş, yıl içerisinde ulusal ve uluslararası (FP7) 34 adet proje çağrısı öğretim üyeleri ve araştırmacılara duyurulmuştur.
- ✓ Üniversitemiz öğretim üyeleri ile sanayiciler arasında köprü kurulması amacıyla Ankara Sanayi Odasına bağlı firmaların, faaliyet alanları ve buldukları organize sanayi bölgeleri baz alınarak sanayici envanteri oluşturulmuştur.
- ✓ Proje Bilgilendirme ve Destek Birimi uzmanlarının üniversite-sanayi işbirliği konusunda güncel gelişmeleri takip edebilmek amacıyla aşağıda belirtilen çeşitli kongre, fuar ve proje pazarı etkinliklerini takip etmiş ve Ankara Kalkınma Ajansı ve Türkiye Odalar Birliği işbirliğinde 17 Aralık 2011 tarihinde gerçekleştirilen Yenilikçi Ankara Proje Pazarı etkinliğine 10 adet Araştırma ve Uygulama Merkezi ile katılmışlardır. Bilim Sanayi ve Teknoloji Bakanı, Ankara Valisi ve Ankara Kalkınma Ajansı Yönetim Kurulu Başkanının da katıldığı bu etkinlikte Proje Bilgilendirme ve Destek Birimi Üniversitemizin araştırma ve uygulama merkezlerinin tanıtımını yapmıştır.
- ✓ Üniversitemiz öğretim üyeleri ve sanayiciler arasında Ar-Ge'ye yönelik işbirliği faaliyetlerinin artırılması hedefine yönelik yürütülen etkinlikler çerçevesinde araştırma ve uygulama merkezleri-enstitüleri işbirliği ile toplantılar düzenlenmiştir.

2011 yılı itibarıyla düzenlenen toplantılar ve tarihleri Tablo-100'de verilmiştir.

**Tablo-100 İşbirliği Yapılan Kurumlar ve Tarihleri**

S.No	Toplantı Adı	Tarih
1	Türkiye Coğrafyası Araştırma ve Uygulama Merkezi-OSTİM Toplantısı	17 Şubat 2011
2	Yer Bilimleri Araştırma ve Uygulama Merkezi-OSTİM Toplantısı	03 Mart 2011
3	Hızlandırıcı Teknolojileri Enstitüsü-OSTİM Toplantısı	14 Mart 2011
4	Inovankara Projesi Programı Hazırlık Toplantısı-1 (Yer: Ankara Üniversitesi)	15 Mart 2011
5	Ankara Üniversitesi Elektronik Müh. Bölümü- MKE Kapsül Fabrikası San- Tez Proje Sunum Toplantısı	16 Mart 2011
6	Inovankara Projesi Programı Hazırlık Toplantısı-2 (Yer: GATA)	22 Mart 2011
7	Inovankara Çalıştayı (Yer: CER Modern)	04-05 Nisan 2011
8	YEBİM-MKEK Mühimmat İmha Sahası Proje Bilgilendirme Toplantısı	22 Nisan 2011
9	Inovankara 1. Kurucu Genel Sekreteryaya Toplantısı (Yer: OSTİM)	02 Haziran 2011
10	Inovankara 2. Kurucu Genel Sekreteryaya Toplantısı (Yer: Başkent Üniversitesi)	09 Haziran 2011
11	Inovankara 3. Kurucu Genel Sekreteryaya Toplantısı (Yer: ASO-Ankara Sanayi Odası)	24 Haziran 2011
12	Savunma Sanayi Müsteşarlığı Mükemmeliyet Ağları Toplantısı (Yer: Savunma Sanayi Müsteşarlığı)	15 Kasım 2011
13	Medikal İnovasyon Platformu Projesi Toplantısı (Yer: Hacettepe Üniversitesi)	16 Kasım 2011

Kaynak: Bilimsel Araştırma Proje Ofisi (BAPRO)

- ✓ Teknoloji geliştirme bölgelerinde yürütülen projelerde yönetici, görevli ve araştırmacı olarak görevlendirilmek üzere 2011 yılında başvuruda bulunan 52 adet Üniversite öğretim elemanının,



4691 sayılı Teknoloji Geliştirme Bölgeleri Kanunu kapsamında başvuru belgeleri birim uzmanlarınca değerlendirilerek, raporları hazırlanıp Üst Yönetime sunulmuştur.

- ✓ Araştırmacılara proje hazırlık, başvuru ve yürütme aşamalarında destek hizmeti sunulmuştur.
- ✓ Araştırma grupları buluşturularak çok disiplinli projelerin hazırlanması teşvik edilmiştir.
- ✓ Projeleri destekleyen kurumlarla birebir iletişim kurmak ve yeni gelişmeleri takip etmek hedefine yönelik olarak Milli Eğitim Bakanlığı Projeler Koordinasyon Dairesi, TÜBİTAK AB 7. Çerçeve Programı Koordinasyon Ofisi, TÜBİTAK Uluslararası Destekler İkili ve Çoklu İlişkiler Müdürlüğü, SAN-TEZ ve tekno girişim konularıyla ilgili Sanayi Bakanlığı, Sanayi Ar-Ge Müdürlüğü, Ankara Kalkınma Ajansı ile birebir temaslar kurularak gelişmelerin takibi konusunda fikir alış verişinde bulunulmuş ve bu kurumların duyuruları ilgili öğretim üyelerine iletilmiştir.
- ✓ Ulusal ve uluslararası proje kaynaklarının takibi, proje yazımı ve yönetimi konularında kendilerini yenileme ve geliştirmeye yönelik olarak CORDIS, TÜBİTAK, Bilim Sanayi ve Teknoloji Bakanlığı, Gıda Tarım ve Hayvancılık Bakanlığı, Milli Savunma Bakanlığı ve Sağlık Bakanlığı, MFİB (Merkezi Finans İhale Birimi), Ulusal Ajans, Büyükelçilikler, vakıflar gibi proje kaynağı sunan kurumların web sayfaları incelenerek, birim içindeki uzmanlar proje kaynakları konusunda bilgilerini artırmaya çalışmışlardır.

#### 5.2.1.1. Proje Bilgilendirme ve Destek Birimi

Gerçekleştirilen yüz yüze anket görüşmeleri sayesinde, Üniversitemizdeki araştırmacılara Bilimsel Araştırma Proje Ofisinin yapılanması ve birimin bu yapılanmadaki yerini tanıtmaya fırsatı bulunmuş, öğretim üyelerinden ilgi ve gereksinim duyanlara danışmanlık hizmeti verilerek, proje kaynaklarının etkin biçimde değerlendirilmesi konusunda farkındalık yaratılmaya çalışılmıştır. Ayrıca, proje hazırlama niyetinde olan ancak çeşitli sebeplerle sürece dahil olamayan öğretim üyelerine, gereksinim duydukları katkı ve bilgiler birim tarafından verilmeye çalışılarak, daha yüksek sayıda araştırmacının bu destek kaynaklarından yararlanabilmesine çalışılmıştır. Başlamış olan projelerde de, öğretim üyelerinin gereksinim duydukları alanlarda destek hizmeti sağlanmıştır.

Proje hazırlayan ve yürüten Üniversite araştırmacıları çalışma yerlerinde ziyaret edilerek yüz yüze görüşmeler organize edilmiş, yürütmüş oldukları projeler, hazırlamayı düşündükleri proje konuları, proje yürütürken karşılaştıkları sorunlar ve biriminden beklentileri konularında fikirleri alınmış, ulusal ve uluslararası kaynak ve desteklerden daha kolay ve etkin biçimde yararlanabilmeleri için bilgilendirme etkinliklerinde bulunulmuştur.

Sanayi ve öğretim üyesi envanterleri oluşturularak, birlikte proje çalışması yürütmesi muhtemel olan gruplar saptanmış, Üniversitede daha çok sayıda disiplinli araştırma projelerinin hazırlanması teşvik edilmiştir.

Yürütülen etkinlikler sonucu organize edilen üniversite sanayi işbirliği toplantıları ile tarafların bir araya getirilmesinde ara yüz görevi üstlenilmiştir. Yapılan bu toplantıların ardından ortaya çıkan proje fikirleri takip edilmiş, tarafların tekrar bir araya gelerek somut proje önerileri oluşturmaları konusunda koordinasyon sağlanmaya ve Üniversite ile sanayi arasındaki Ar-Ge işbirliklerine ivme kazandırılmaya çalışılmıştır.

### 5.2.1.2. İnovasyon Birimi

Proje çıktılarının tespitini sağlayan formları hazırlamak, hazırlanan araştırma projelerinin uygulamaya aktarımı ve teknoloji transferi konusunda öneri geliştirmek, proje çıktılarını içeren formu değerlendirerek, proje çıktılarının fikri mülkiyet hakkı taşıyıp taşımadığını belirlemek, fikri mülkiyet haklarının korunmasını sağlayan hukuki düzenlemeler ve ticarileşme sürecinde proje yöneticisine destek olmak, sözleşmeli kapsamda desteklenen araştırma projelerinin hazırlanmasına yardımcı olmak, hazırlanan projeleri destekleyecek kurum ve kuruluşlarla ilişki kurarak gelişmeleri takip etmek amacıyla kurulan İnovasyon Birimi 2011 yılında da faaliyetlerini sürdürmüştür.

► İnovasyon Konusu İle İlgili Etkinliklere Katılım Faaliyetleri:

- ✓ 27-29 Ocak 2011 tarihinde ODTÜ Tekno Parkındaki KOSGEP binasında, Elektrik Mühendisleri Odası (EMO) Ankara Şubesi ve ODTÜ Teknoloji Politikaları Araştırma Merkezince ortaklaşa düzenlenen Ar-Ge, Yenilik ve Teknoloji Politikaları Forumuna,
- ✓ 08 Şubat 2011 tarihinde gerçekleşen “Türkiye Patent Harekatı” Projesine,
- ✓ 6 Ağustos 2011 tarihinde Üniversitede gerçekleşen, Ankara Üniversitesi - Tokyo University of Agriculture & Technology tarafından düzenlenen “Global Innovation in Biotechnology” konferansına katılım,
- ✓ Üniversite-sanayi işbirliklerinde Ar-Ge ve inovasyonun geliştirilmesi amacıyla “Ankara Üniversitesi ve Teknoparkı İçin Strateji/Uzgörü Çalıştayı” düzenlenerek

katılım sağlanmış/destek verilmiştir.

- Üniversite öğretim üyelerinin fikri mülkiyet haklarının korunması ile ilgili başvurularında Türk Patent Enstitüsü (TPE) ile işbirliği sağlanmıştır.

2011 yılında Üniversite öğretim üyelerinin aldığı patent/faydalı model sayısı aşağıda Tablo-101’de sunulmaktadır.

**Tablo-101 2011 Yılı Patent/Faydalı Model Sayıları**

S.No	Fikri Mülkiyet Hak Adı	Türü	Yılı	Tescil No	Fakülte/Bölüm Adı
1	Patlatma Kaynaklı Titreşimlerin En Aza İndirilmesini Sağlayan Yöntem	Patent	2011	TPE 2007/03459	Mühendislik Fakültesi Jeofizik Mühendisliği
2	S Dalgası Üreten Sismik Enerji Kaynağı	Patent	2011	TPE 2007/05763	Mühendislik Fakültesi Jeofizik Mühendisliği
3	İnsanları Keneden Korumak İçin Yapılmış Elbise	Faydalı Model	2011	TR201006353Y	Veteriner Fakültesi Parazitoloji Bölümü

Kaynak: Bilimsel Araştırma Proje Ofisi (BAPRO)

### 5.2.1.3. Bilimsel Araştırma Dokümantasyon Birimi

Araştırma veri tabanını oluşturma, araştırma performansını ölçme ve değerlendirme, araştırma alt yapı kaynaklarının etkin kullanımını sağlama ve gerçekleşen araştırma etkinliklerini duyurmak amacıyla kurulan Birim 2011 yılında da faaliyetlerine devam etmiştir.

► Ankara Üniversitesi Araştırmacı Veri Tabanı Sistemi (ARVES) nin İşletilmesi ve Takibi Faaliyetleri:

Ankara Üniversitesi Araştırmacı Veri Tabanı Sistemi (ARVES), <http://www.arves.ankara.edu.tr> internet web adresi üzerinden faaliyetini sürdürmektedir. ARVES'e bugüne kadar 1.597 Üniversitemiz öğretim üyesi veri girişi yapmış ve bunun 1.308'si tüm veri girişleri tamamlanmış durumda bulunmaktadır.

► Isı Web of Knowledge Elektronik Veri Tabanı Kaynaklarına Göre Üniversitemiz Yayın Performansının Takibi ve İstatistiksel Bilgilerin Hazırlanması ile İlgili Faaliyetleri:

Isı Web of Knowledge elektronik veri tabanı taranarak, 2011 yılına ait Üniversitemiz adresli Science Citation Index Expanded (SCI-Expanded), Social Sciences Citation Index (SSCI), Arts&Humanities Citation Index (A&HCI), Conference Proceedings Citation Index-Science (CPCI-S), Conference Proceedings Citation Index-Social Sciences (CPCI-SSH) kaynaklarında yer alan bilimsel dokümanların takibi çalışmaları yürütülmüş ve elde edilen bilgilerin istatistiksel çalışmaları yapılmıştır.

2011 yılını kapsayan Isı Web of Knowledge elektronik veri tabanı kaynaklarında yer alan Ankara Üniversitesi adresli tüm dokümanların 1.352 adet olduğu ve bunun 1.084 adedinin SCI-Exp., SSCI ve A&HCI kaynaklarında yer alan bilimsel makale türü yayınlar olduğu bulunmuştur. Isı Web of Knowledge elektronik veri tabanında yer alan 2011 yılına ait Ankara Üniversitesi adresli dokümanların kaynaklarına göre dağılımı ve toplamalarının dökümü Tablo-102'de verilmektedir.

**Tablo-102 Isı Web Of Knowledge Elektronik Veri Tabanında Yer Alan Dokümanların Kaynak ve Yıllara Göre Dağılımı**

SCI-Exp.+SSCI+A&HCI + CPCI-S+CPCI-SSH*	SCI-Exp.+SSCI+A&HCI * (Makale)	SCI-Exp.* (Makale)	SSCI* (Makale)	A&HCI* (Makale)
1.352	1.084	1.017	86	7

Kaynak: Bilimsel Araştırma Proje Ofisi (BAPRO)

\*31 Mart 2012 tarihi itibarıyla

Isı Web of Knowledge elektronik veri tabanı kaynaklarında yer alan 2011 yılına ait Ankara Üniversitesi adresli tüm dokümanların tür ve sayılarının yıllara göre dağılımı ve toplamalarının dökümü Tablo-103'de verilmektedir.

**Tablo-103 Dokümanların Dağılımı**

Doküman Türü*	Sayısı *
Makale	1.084
Toplantı Özeti	138
Bildiri Yayını	36
Mektup	37
Derleme	31
Editöryal Materyal	20
Kitap Derleme	5
Düzeltilme	5
Biyografi	2
Haber	1
<b>TOPLAM</b>	<b>1.359</b>

Kaynak: Bilimsel Araştırma Proje Ofisi (BAPRO)

\*31 Mart 2012 tarihi itibarıyla

Tablo-104 Uluslararası Bilimsel Dergilerde Yayınlanmış Çalışmalar

Birimler	2010					2011				
	Öğretim Üye Sayısı	SCI	SSCI	AHCI	Toplam	Öğretim Üye Sayısı	SCI	SSCI	AHCI	Toplam
Dil ve Tarih-Coğrafya Fakültesi	282	4	12	4	20	282	7	13	7	27
Diş Hekimliği Fakültesi	153	37	0	0	37	153	31	0	0	31
Eczacılık Fakültesi	116	83	0	0	83	116	83	0	0	83
Eğitim Bilimleri Fakültesi	119	6	31	0	37	119	0	28	0	28
Fen Fakültesi	207	243	0	0	243	207	243	2	0	245
Hukuk Fakültesi	111	0	0	0	0	111	0	1	0	1
İletişim Fakültesi	0	0	0	0	0	0	0	2	0	2
Mühendislik Fakültesi	194	121	0	3	124	194	113	0	0	113
Sağlık Bilimleri Fakültesi	52	7	7	0	14	52	30	14	0	44
Siyasal Bilgiler Fakültesi	157	0	18	1	19	157	3	7	0	10
Tıp Fakültesi	1.003	462	7	0	469	1.003	312	15	0	327
Veteriner Fakültesi	143	146	0	0	146	143	80	0	0	80
Ziraat Fakültesi	233	163	1	0	164	233	100	1	0	101
Adli Tıp Enstitüsü	0	0	0	0	0	0	1	0	0	1
Biyoteknoloji Enstitüsü	6	10	0	0	10	6	8	0	0	8
Eğitim Bilimleri Enstitüsü	0	0	0	0	0	0	0	2	0	2
Nükleer Bilimler Enstitüsü	3	3	0	0	3	3	1	0	0	1
Sağlık Bilimleri Enstitüsü	0	0	0	0	0	0	0	1	0	1
Beden Eğitimi ve Spor Yüksekokulu	20	0	0	0	0	20	1	0	0	1
Kalecik Meslek Yüksekokulu	9	1	0	1	2	9	0	0	0	0
Ev Ekonomisi Meslek Yüksekokulu	5	0	0	1	1	5	0	0	0	0
<b>TOPLAM</b>	<b>2.813</b>	<b>1.286</b>	<b>76</b>	<b>10</b>	<b>1.372</b>	<b>2.813</b>	<b>1.013</b>	<b>86</b>	<b>7</b>	<b>1.106</b>

Kaynak: Bilimsel Araştırma Proje Ofisi (BAPRO)

#### 5.2.1.4. Araştırma Politikaları Danışma Kurulu

Üniversitemiz fakültelerinin her birinden en az bir öğretim üyesinin yer aldığı Bilimsel Araştırma Proje Ofisi, Araştırma Politikaları Danışma Kurulu; Üniversitenin bilimsel araştırmalarla ilgili stratejik planlarının oluşturulması ve yürütülen bilimsel araştırmaların nitelik ve niceliğinin geliştirilmesi ile ilgili konularda çalışma ve değerlendirmelerde bulunmak amacıyla çalışmalarını yürütmüştür.

Araştırma Politikaları Danışma Kurulu 2011 yılında gerçekleştirdiği çalışmalar sonucunda Üniversite anabilim dallarında yürütülen/yürütülmüş araştırma konularını ve bunlara ait ulusal ve uluslararası alanda bilime sağladığı katkılar, toplumun ekonomik, teknolojik, sosyal ve kültürel gelişmesine sağladığı katkılar şeklindeki yaygın etkinlik ölçütlerini içeren bilgileri toplayarak çalışmalarını sürdürmüştür.

#### 5.2.2. Akademik Personelin Yaptığı Yayınlar

Tablo-105 Akademik Personelin Yaptığı Toplam Yayın Sayıları

Yayın Türü		Yayın Sayısı
Uluslararası Makale		942
Ulusal Makale	Türkçe	1.057
	836	
Yabancı Dilde		221
Uluslararası Bildiri		941
Ulusal Bildiri		720
Kitap		1.971
<b>TOPLAM</b>		<b>5.631</b>

Kaynak: Birim Faaliyet Raporları

2011 yılında akademik personel tarafından yayınlanan 1.999 makalenin %52,88'i ulusal, %47,12'si uluslararası nitelikte olmuştur. Ulusal makalenin %79,09'u Türkçe, %20,91'i yabancı dilde yayınlanmıştır.

### 5.2.3. Editörlük ve Hakemlik Yapan Öğretim Üyesi Sayıları

Üniversitemizde toplam 467 adet öğretim üyesi 2011 yılında 145 adet kitap, 867 adet dergide editörlük/hakemlik yapmıştır.

**Tablo-106 Editörlük ve Hakemlik Yapan Öğretim Üyesi Sayıları**

Editörlük/Hakemlik Yapan Öğretim Üyesi Sayısı	Editörlük/Hakemlik Yapılan Kitap Sayısı	Dergi Hakemliği Yapan Öğretim Üyesi Sayısı	Hakemliği Yapılan Dergi Sayısı
467	145	459	867

Kaynak: Birim Faaliyet Raporları

### 5.2.4. Üniversitemiz Lisansüstü Eğitim Alan Öğrencilerin Hazırladıkları Tezler

2010-2011 eğitim-öğretim yılında yüksek lisans programına devam eden öğrenciler tarafından hazırlanan tezlerin %28,79'u fen bilimleri alanında, %64,28'i sosyal bilimler alanında, %6,93'ü de sağlık bilimleri alanında, doktora programına devam eden öğrenciler tarafından hazırlanan tezlerin %47,53'ü ise sosyal bilimler alanında hazırlanmıştır.

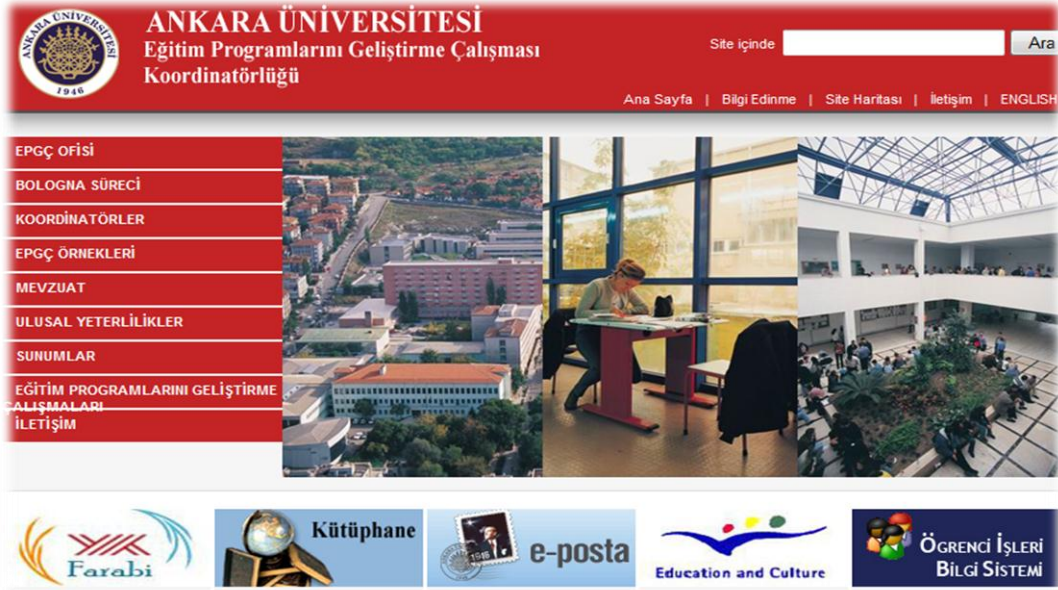
**Tablo-107 Alanlara Göre Tez Sayıları**

Enstitüler	Yüksek Lisans	Doktora	Toplam
Sağlık Bilimleri Enstitüsü	47	130	177
Hepatoloji Enstitüsü	2	0	2
Adli Bilimler Enstitüsü	9	4	13
Fen Bilimleri Enstitüsü	205	112	317
Nükleer Bilimler Enstitüsü	22	0	22
Biyoteknoloji Enstitüsü	14	9	23
Türk İnkılap Tarihi Enstitüsü	14	6	20
Sosyal Bilimler Enstitüsü	452	189	641
Eğitim Bilimleri Enstitüsü	72	36	108
<b>TOPLAM</b>	<b>837</b>	<b>486</b>	<b>1.323</b>

Kaynak: Birim Faaliyet Raporları

### 5.2.5. Eğitim Programlarını Geliştirme Çalışması Koordinatörlüğü

Ankara Üniversitesi bünyesinde 2009 yılından itibaren "Eğitim Programlarını Geliştirme Çalışması" adı altında tüm fakültelerde program yeterliliklerin oluşturulması ile ilgili organizasyon yapısı oluşturulmuştur. Yükseköğretim Kurumu tarafından çerçevesi belirlenmiş alanlarda, eğitim-öğretim programlarının geliştirilmesi konusunda, üniversitenin akademik birimlerine rehberlik yapmak ve koordinasyonu sağlamak amacı ile kurulmuş olan Eğitim Programlarını Geliştirme Çalışması Koordinatörlüğü bu amaç kapsamında akademik birimler ile ilişkili olarak faaliyetlerini sürdürmüştür.



#### Faaliyet Alanları:

- ✓ Yükseköğretim Kurumunun misyonu, Türkiye Yükseköğretim Yeterlikler Çerçevesi ve ilgili alan yeterlilikleri kapsamında hedeflenen bölüm/program yeterliklerinin hazırlanması, geliştirilmesi ve sürekli iyileştirilmesi,
- ✓ Müfredat tasarımı ve ders içeriklerinin hedeflenen bölüm/program yeterliklerini karşılayacak şekilde oluşturulması ve sürekli geliştirilmesi,
- ✓ Derslerin öğrenme kazanımlarının tanımlanması ve hedeflenen bölüm/program yeterliklerini hangi öğrenme yöntemleri ile ve hangi ölçüde karşılayacağını belirlenmesi,
- ✓ Her bir eğitim-öğretim düzeyi için Türkiye Yükseköğretim Yeterlikler Çerçevesi kapsamında belirlenmiş olan kredi ve öğrenci çalışma (iş) yükü aralıkları göz önünde bulundurularak, derslerin, öğrencilerin hedeflenen öğrenme kazanımlarına ulaşabilmesi için öngörülen teorik veya uygulamalı ders saatleri ile diğer çalışma ve faaliyetlerin çalışma yükü saatlerinin ve kredilerinin belirlenmesi.

2010-2011 eğitim-öğretim yılında yöneticilere ve diğer akademisyenlere alan, program yeterlikleri ve ders öğrenim çıktıları ile ilgili hizmet içi eğitim verilmiş, ayrıca isteyen tüm akademik birimlere isteğe bağlı olarak ihtiyaç duyulan alanlarda eğitim verilmiştir.

Akademik birimlerden istenen veri ve bilgilerin gösteriminde kullanılabilmesi için gerekli boş veri giriş tasarım şablonları örnek şablonlara da yer verilerek hazırlanmış ve Üniversitemiz web sayfasına birimlerin kullanabilmeleri için yerleştirilmiştir. Akademik birimler tarafından hazırlanan program yeterliklerinin, ders öğrenim çıktılarının, program yeterlikleri ile ders öğrenim çıktıları ilişkilerinin ve ders müfredatlarının web ortamında tüm birimler tarafından ulaşılabilmesinin sağlanabilmesi amacıyla bir bilgi yazılım sistemi hazırlanmış ve Koordinatörlüğe birimler tarafından ulaştırılan bilgi paketleri bilgi sistemine girilmeye başlamıştır. Süreç içerisinde ayrıca akademik birimler tarafından hazırlanan bilgi paketlerinin gözden geçirilmesi ve iyileştirilmesi çalışmaları devam ettirilmiştir.

## 5.2.6. Araştırma ve Uygulama Merkezleri

Tablo-108 Üniversitemiz Araştırma ve Uygulama Merkezleri Tarafından Düzenlenen Etkinlik Sayıları

Araştırma ve Uygulama Merkezleri	Toplantı/Seminer/ Konferans/Çalıştay/ Sempozyum/Panel/ Forum			Eğitim/Kurs/ Sertifika			Araştırma/Proje			Diğer			TOPLAM		
	Ulusal	Uluslararası	Toplam	Ulusal	Uluslararası	Toplam	Ulusal	Uluslararası	Toplam	Ulusal	Uluslararası	Toplam	Ulusal	Uluslararası	Toplam
Afrika Çalışmaları	9	0	9	0	0	0	0	0	0	0	0	0	9	0	9
Akarsu Göl ve Denizlerde Jeolojik Araştırma	10	0	10	0	0	0	3	0	3	0	0	0	13	0	13
Ankara Çalışmaları	2	0	2	2	0	2	0	0	0	0	0	0	4	0	4
Astronomi ve Uzay Bilimleri	12	0	12	7	0	7	41	0	41	292	0	292	352	0	352
Avrupa Toplulukları	15	2	17	30	0	30	0	0	0	2	0	2	47	2	49
Beyin Araştırmaları	9	0	9	0	0	0	0	0	0	1	0	1	10	0	10
Çevre Sorunları	0	0	0	0	0	0	1	1	2	0	0	0	1	1	2
Çocuk Kültürü	6	1	7	52	0	52	5	0	5	1	0	1	64	1	65
Çocuk ve Gençlik Edebiyatı	2	0	2	0	0	0	0	0	0	1	0	1	3	0	3
Deprem	2	0	2	1	0	1	0	0	0	0	0	0	3	0	3
Fikri ve Sınai Haklar	3	0	3	1	0	1	0	0	0	0	0	0	4	0	4
Güneydoğu Avrupa Çalışmaları	3	0	3	0	0	0	0	0	0	0	1	1	3	1	4
İnsan Kaynakları ve Kariyer Danışmanlığı	2	2	4	2	0	2	0	3	3	0	0	0	4	5	9
Latin Amerika Çalışmaları	3	7	10	0	0	0	2	0	2	7	0	7	12	7	19
Onkoloji	72	0	72	0	0	0	0	0	0	0	0	0	72	0	72
Otistik Çocuklar Tanı, Tedavi	1	0	1	0	0	0	0	0	0	0	0	0	1	0	1
Ölçme ve Değerlendirme	0	0	0	2	0	2	0	1	1	0	0	0	2	1	3
Özel Eğitim	0	0	0	1	0	1	3	0	3	0	0	0	4	0	4
Politik Psikoloji	1	0	1	0	0	0	0	0	0	0	0	0	1	0	1
Su Ürünleri	3	0	3	0	0	0	2	0	2	3	0	3	8	0	8
Sualtı Arkeolojik	0	0	0	2	0	2	2	0	2	0	0	0	4	0	4
Türkçe ve Yabancı Dil	0	1	1	0	0	0	0	0	0	0	0	0	0	1	1
Üreme Sağlığı, Teşhis, Tedavi, Eğitim,	0	0	0	6	0	6	2	0	2	0	0	0	8	0	8
Yaşlılık Çalışmaları	6	2	8	0	0	0	0	0	0	0	0	0	6	2	8
Yer Bilimleri	41	4	45	11	0	11	9	1	10	400	0	400	461	5	466
<b>GENEL TOPLAM</b>	<b>202</b>	<b>19</b>	<b>221</b>	<b>117</b>	<b>0</b>	<b>117</b>	<b>70</b>	<b>6</b>	<b>76</b>	<b>707</b>	<b>1</b>	<b>708</b>	<b>1.096</b>	<b>26</b>	<b>1.122</b>

Kaynak: Araştırma ve Uygulama Merkezleri

Tablo-109 Üniversitemiz Araştırma ve Uygulama Merkezlerince Katılım Sağlanan Diğer Kuruluş ve Üniversiteler Tarafından Düzenlenen Etkinlik Sayıları

Araştırma ve Uygulama Merkezleri	Toplantı/Seminer/ Konferans/Çalıştay/ Sempozyum/Panel/ Forum			Eğitim/Kurs/ Sertifika			Araştırma/Proje			Diğer			TOPLAM		
	Ulusal	Uluslararası	Toplam	Ulusal	Uluslararası	Toplam	Ulusal	Uluslararası	Toplam	Ulusal	Uluslararası	Toplam	Ulusal	Uluslararası	Toplam
Afrika Çalışmaları	2	0	2	0	0	0	0	0	0	0	0	0	2	0	2
Akarsu Göl ve Denizlerde Jeolojik Araştırma	2	2	4	0	0	0	0	0	0	0	0	0	2	2	4
Astronomi ve Uzay Bilimleri	8	0	8	0	0	0	0	2	2	16	0	16	24	2	26
Avrupa Toplulukları	5	0	5	0	0	0	0	0	0	0	0	0	5	0	5
Beyin Araştırmaları	1	0	1	1	0	1	0	0	0	1	0	1	3	0	3
Çevre Sorunları	3	0	3	0	0	0	0	0	0	0	0	0	3	0	3
Çocuk Kültürü	6	8	14	0	0	0	0	1	1	0	0	0	6	9	15
Fikri ve Sınai Haklar	1	5	6	0	0	0	0	0	0	0	0	0	1	5	6
Güneydoğu Avrupa Çalışmaları	0	0	0	0	0	0	0	0	0	0	1	1	0	1	1
İnsan Kaynakları ve Kariyer Danışmanlığı	3	0	3	0	0	0	0	0	0	0	0	0	3	0	3
Otistik Çocuklar Tanı, Tedavi	0	11	11	0	0	0	0	0	0	0	0	0	0	11	11
Özel Eğitim	2	0	2	0	0	0	0	0	0	0	0	0	2	0	2
Yaşlılık Çalışmaları	1	3	4	0	0	0	0	0	0	0	0	0	1	3	4
Yer Bilimleri	8	0	8	0	0	0	5	0	5	12	0	12	25	0	25
<b>GENEL TOPLAM</b>	<b>42</b>	<b>29</b>	<b>71</b>	<b>1</b>	<b>0</b>	<b>1</b>	<b>5</b>	<b>3</b>	<b>8</b>	<b>29</b>	<b>1</b>	<b>30</b>	<b>77</b>	<b>33</b>	<b>110</b>

Kaynak: Araştırma ve Uygulama Merkezleri

### 5.2.6.1. Türkçe ve Yabancı Dil Araştırma ve Uygulama Merkezi (TÖMER)

Ankara Üniversitesi Türkçe ve Yabancı Dil Araştırma ve Uygulama Merkezi (TÖMER), 2011 yılında aşağıdaki şubelerinde eğitim-öğretim ve araştırma faaliyetlerini sürdürmüştür.

- Ankara-Merkez
- Ankara-Kızılay
- Ankara-Tunalı Hilmi
- İstanbul-Taksim
- İstanbul-Kadıköy
- İzmir
- Antalya
- Alanya
- Bursa
- Samsun
- Trabzon



2011 öğretim yılında TÖMER, Türkçenin yanı sıra İngilizce, Almanca, Fransızca, Rusça, İtalyanca, İspanyolca, Çince, Japonca, Çağdaş Yunanca, Arapça, Korece ve Farsça olmak üzere 13 yabancı dilde eğitim verilmiş, diksiyon ve hitabet, hızlı okuma ve yaratıcı yazarlık kursları ve ilköğretim öğrencilerine yönelik yaz kursları açılmıştır.

2011 eğitim-öğretim yılında devlet burslusu öğrencilerle birlikte TÖMER merkez ve şubelerinde Türkiye Türkçesi öğrenimi gören toplam öğrenci sayısı 21.859 olmuştur. Kamu Kurumlarının, Üniversitemiz Avrupa Toplulukları Araştırma ve Uygulama Merkezinin temel eğitim ve uzmanlık eğitimi programına göndereceği üst düzey personeline yönelik yabancı dil kursları bu yıl da devam etmiştir.

2011 eğitim-öğretim yılında TÖMER'in geçmiş yıllarda başladığı resmi ve özel kurumlarla karşılıklı imzaladığı protokoller çerçevesinde sürdürdüğü yabancı dil programlarının büyük bölümü devam etmiş yeni kurumlarla çeşitli anlaşmalar yapılmıştır.

2011 eğitim-öğretim yılında yine kurumsal düzeyde anlaşmalarla Ülkemize gelen çeşitli öğrenci gruplarına kısa veya uzun sürelerle Türkçe eğitim verilmiştir. Bunlar; Üniversitemizin işbirliği yaptığı üniversitelerden işbirliği protokolleri çerçevesinde gelen öğrenciler, Türk - İşbirliği ve Kalkınma İdaresi (TİKA) Başkanlığının yurt dışındaki çeşitli öğretim kurumlarından getirdiği öğrenciler ve devletin yaptığı ikili kültür anlaşmaları çerçevesinde öğrenim görmek üzere Ülkemize gelen ve Milli Eğitim Bakanlığı tarafından TÖMER'e gönderilen hükümet ve devlet burslusu öğrenciler olmak üzere üç grupta toplanabilir.

2011 yılında yaz burslusu olarak TÖMER şubelerinde Türkçe kurslarına katılan öğrenci sayısı 542 olmuştur. TÖMER- Meteksan işbirliği ile hayata geçirilen Uzaktan Türkçe Öğrenimi olan UTÖM'in tüm hakları 2010 yılında devir alınmış olup bu güne kadar hizmetten 441 kullanıcı yararlanmıştır.

Merkez öğretim elemanları tarafından hazırlanan ve 2002 yılından itibaren Türkçe kurslarında ders materyali olarak kullanılan Yeni Hitit Yabancılar İçin Türkçe Öğretim Setinin revizyonu devam etmiştir.

Turizme yönelik planlanan İngilizce kurslarında kullanılmak üzere Alanya Şubesinde "English Through Tourism" adlı ders kitabından hazırlanmış olup, bu kitabın editörlüğü Merkez tarafından yapılmıştır.



Ankara Üniversitesi TÖMER'in BİLEMEK Ltd. Şti. ile ortaklaşa hazırlanmış olduğu ve 2007 yılında tamamlanan, Avrupa Dil Portfolyosu ölçeklerine göre İngilizce A-1, A-2 ve Rusça, İtalyanca, İspanyolca, Almanca ve Fransızca A-1 düzeyinde internet üzerinden erişilebilen "DIALECTURE" adlı uzaktan eğitim programına 2011 yılı içerisinde toplam 250 üniversite personeli devam etmiştir.

Türkiye Türkçesini Türkiye ya da Türkiye dışında yabancı dil olarak öğrenen yetişkin bireylerin dil becerilerini internet üzerinden ölçmek üzere Ankara Üniversitesi TÖMER tarafından hazırlanan, yazılımı BİLEMEK Ltd. Şti. tarafından geliştirilen bir düzey belirleme ve sertifikalandırma sınavı olan Uzaktan Türkçe Sınavı (UTS) devam etmektedir. Yurtdışından Yunanistan Selanik ve Sakız Adası, İsviçre Zürih, İran Tebriz, Tahran ve Urumiye, Azerbaycan Bakü, Almanya Duisburg, Belçika Brüksel, İsveç Uppsala, Rusya Moskova, Romanya Bükreş ve Kore Seul olmak üzere 13 kurum TÖMER'in UTS temsilcisi olmuştur. Ayrıca TÖMER Haziran 2010'dan itibaren TOEFL sınav merkezidir. Bugüne kadar 1.087 kişiye TÖMER'de TOEFL sınavı uygulanmıştır.

18 Haziran-02 Temmuz 2011, 02 Temmuz-16 Temmuz 2011, 27 Ağustos-10 Eylül 2011 ve 10 Eylül-24 Eylül 2011 tarihlerinde Ankara Üniversitesi ÖRSEM Manavgat Tesislerinde Türkçe Yaz Kampına toplam 18 ülkeden 54 katılım olmuştur.

TÖMER bu yıl da Ulusal Akademik Ağ ve Bilgi Merkezinin (ULAKBİM) veri tabanına girmiş olan Dil Dergisini çıkarmaya ve TÖMER Bültenini yayımlamaya devam etmektedir.

Merkez, 2004/56 akreditasyon numarası ile Türkiye'de bir ilki gerçekleştirerek Avrupa Konseyinden aldığı yetkiye dayanarak Türkiye'de 16 yaş üzeri yetişkinlere Avrupa Dil Pasaportu vermeye devam etmektedir.

Üniversitemizin ERASMUS projesi değişim (öğrenim) ve yetiştirme (staj) hareketliliği faaliyetleri kapsamında yurt dışına göndereceği öğrencilerine her yıl olduğu gibi bu yıl da İngilizce, Almanca, Fransızca, İtalyanca ve İspanyolca eğitimi verilmiştir.

2011 yılında çeşitli kurum ve kuruluşların personel, üye ve öğrencilerine yönelik Merkez Müdürlüğünce 10 protokol yapılmıştır. Ayrıca şubelerinde buldukları illeri kapsayan 50'ye yakın protokol yapılmıştır.

### 5.2.6.2. Osmanlı Tarihi Araştırma ve Uygulama Merkezi (OTAM)

Merkez, Osmanlı İmparatorluğu'nun ortaya koymuş olduğu büyük kültür ve medeniyeti her yönüyle incelemek, ondan gereken dersleri çıkartmak ve Türk kültürünü insanlık kültür tarihi içerisinde layık olduğu yere taşımak amacıyla; Yükseköğretim Yürütme Kurulunun toplantısında alınan karar doğrultusunda 16.07.1985 tarihinde kurulmuştur.

2002 yılından beri "Hakemli Dergi" olarak yayımlanan Osmanlı Tarihi Araştırma ve Uygulama Merkezi Dergisi (OTAM), ULAKBİM, INDEX ISLAMICUS ve TURKOLOGISCHE ANZEIGHER tarafından taranmaktadır.



2009 Bahar 25. Sayısı 25.02.2011 tarihinde, 2009 Güz 26. Sayısı 06.30.2011 tarihinde, 2010 Bahar 27. Sayısı 30.12.2011 tarihinde basılmıştır.

ANKÜSEM ve OTAM işbirliği ile Merkez tarafından öğretim elemanlarına, doktora ve yüksek lisans öğrencileri ile kamu çalışanlarına Osmanlıca kursları verilmeye devam etmektedir. Bu kurslar başlangıç ve orta seviye olmak üzere iki grup halindedir. Kurslar haftada 4'er saatten toplam 60 saat olarak yapılmakta ve başarılı olanlara OTAM ve ANKÜSEM tarafından sertifika verilmektedir.

### 5.2.6.3. Avrupa Toplulukları Araştırma ve Uygulama Merkezi (ATAUM)

14 Haziran 1987 tarih ve 19487 sayılı Resmi Gazete'de yayımlanarak yürürlüğe giren yönetmelikle kurulan Avrupa Toplulukları Araştırma ve Uygulama Merkezinin amacı Avrupa hareketlerini yakından izlemek ve Avrupa Birliğine siyasi, iktisadi ve hukuki yönden uyum sağlamak amacı ile kamu kurum ve kuruluşları ile özel kesimin her kademesinde görev alacak elemanların eğitilmesi ve her türlü araştırma faaliyetlerinin yapılmasıdır.

Merkez 07 Mart 2011-30 Haziran 2011 tarihleri arasında 48. Dönem AB Eğitim Kursları, 10 Ekim 2011 - 05 Ocak 2012 tarihleri arasında ise 49. Dönem AB Eğitim Kurslarını vermiştir.

2011 eğitim-öğretim yılı itibarıyla Avrupa Birliği Temel Eğitim, AB Uzmanlık, AB Müzakere ve İletişim Teknikleri, Kültürlerarası İletişim Teknikleri, Jean Monnet Sosyal Politika Modülü kursları düzenlenmiştir. 2011 yılında yapılan AB eğitim kurslarının dönemleri ve kursiyer sayıları Tablo-110'da verilmiştir.

**Tablo-110 AB Eğitim Kursları ve Katılan Kişi Sayısı**

Alanı	48. Dönem Katılan Kişi Sayısı	49. Dönem Katılan Kişi Sayısı
Avrupa Birliği Temel Eğitim	111	115
Avrupa Birliği Uzmanlık	64	41
AB Müzakere ve İletişim Teknikleri	26	40
Kültürlerarası İletişim Teknikleri	50	0
Jean Monnet Sosyal Politika Modülü	6	0
<b>TOPLAM</b>	<b>257</b>	<b>196</b>

Kaynak: Avrupa Toplulukları Araştırma ve Uygulama Merkezi (ATAUM)

Kurslarda Üniversitemiz öğretim elemanlarının yanı sıra, Ankara'daki diğer Üniversitelere ve çeşitli bakanlıklara mensup 33 öğretim elemanı ve konferansçı görev almıştır. Ayrıca ATAUM ile AB Bakanlığı arasında sürdürülen işbirliği çerçevesinde ATAUM tarafından yürütülen "İllerimiz AB'ye Hazırlanıyor" programı kapsamında AB eğitim kursları, ATAUM ile Bölge Kalkınma Ajansları arasında sürdürülen işbirliği kapsamında Ankara dışı AB eğitim kursları düzenlenmiştir.

Avrupa Birliği ve uluslararası ilişkiler konularında kitap ve süreli yayınlara erişilebilen ve tüm AB resmi yayın ve belgelerinin ücretsiz olarak incelenebilmesine olanak veren "AB Dokümantasyon Merkezi" statüsünde olan ATAUM Kütüphanesinde 2011 yılında 13.668 adet kitap ve süreli yayın kayıt altına alınmıştır.

Kursiyerlere örnek teşkil etmesi amacıyla düzenli bir şekilde tutulan kurs bitirme tezlerinin sayısı 7.337'e ulaşmıştır. Hazırlayanların telif hakları göz önünde bulundurularak belli koşullar çerçevesinde kursiyerlerin hizmetine sunulan tezler, farklı konu başlıkları altında tasnif edilerek kayıt altına alınmakta ve online olarak Merkez web sayfasından tarama yapma imkanı bulunmaktadır.

#### 5.2.6.4. İletişim Araştırmaları ve Uygulama Merkezi (İLAUM)

İletişim Araştırmaları Dergisi 2006-4(1), 2007-5(1) ve 2007-5(2) sayılarının 250'şer adet basım ve dağıtımını gerçekleştirmiştir.

#### 5.2.6.5. Türkiye Coğrafyası Araştırma ve Uygulama Merkezi (TÜCAUM)



Merkez tarafından hazırlanan "Coğrafi Bilimler Dergisi" her yıl düzenli olarak ULAKBİM denetiminde hakemli olarak yılda 2 sayı (online ve baskı) yayınlanmıştır.

2011 Mayıs ayı içinde TÜCAUM ile NETCAD Firması işbirliğinde Coğrafya Bölümü öğrencilerine GIS (Coğrafi Bilgi Sistemleri) eğitim kursu verilmiştir.

#### 5.2.6.6. Otistik Çocuklar Tanı, Tedavi Uygulama ve Araştırma Merkezi

Otistik Çocuklar Tanı, Tedavi, Uygulama ve Araştırma Merkezi 13 Mart 1989 tarihinde (13.03.1989 tarih ve 20107 sayılı Resmi Gazete) Ankara Üniversitesi Tıp Fakültesi Çocuk Ruh Sağlığı ve Hastalıkları Anabilim Dalının girişimleriyle kurulmuş ve 31.01.1991 tarihinde faaliyete geçmiş,2011 yılında da faaliyetlerine devam etmiştir.

Merkezin temel amaçlarından biri, otizm ve diğer yaygın gelişimsel bozukluklardan şüphe edilip getirilen ve gelişiminde gecikme farklılık olduğu düşünülen çocukların muayene ve değerlendirmesini yapmak otizm, benzeri durum ve zihinsel gelişim geriliği tanısı otizm ve diğer yaygın gelişimsel bozukluğu olan çocukların tedavilerinin yapılmasını ve eğitimlerinin düzenlenmesini sağlamaktır. Merkezin diğer bir amacı ise, bu çocukları değerlendirecek, tedavi edecek ve eğitimine katkıda bulunacak elemanları yetiştirmek için diğer fakülte ve kuruluşların ilgili bölümlerine uygulama ve eğitim alanı sağlamaktır.

Merkezin görevleri arasında, konferans, panel, sempozyum ve benzeri bilimsel toplantılar düzenlemek, ilgilileri ve halkı bilinçlendirmek, ayrıca konuyla ilgili araştırmalar yer almaktadır.

1989 yılında kurulan Otistik Çocuklar Tanı, Tedavi, Uygulama ve Araştırma Merkezi, Ülkemizde otizm ve diğer yaygın gelişimsel bozuklukların tanısı, tedavisi ve konuya ilişkin araştırmalar yapmak için Ülkemizde kurulan ilk ve henüz tek merkez olma özelliğini taşımaktadır.

### 5.2.6.7. Özel Eğitim Araştırma ve Uygulama Merkezi (ÖZEAUM)

A.Ü. Özel Eğitim Araştırma ve Uygulama Merkezinin 2010-2011 öğretim yılında yürütülen çalışmalarını aşağıda gruplanarak sıralanmıştır:

#### ► Topluma Hizmet Projeleri:

*Sabancı Vakfı Projesi:* Sabancı tarafından çağrı yapılan Toplumsal Hibe Projeleri çerçevesinde, “Güney Doğu Anadolu’da Erken Çocukluk Özel Eğitim Hizmetlerinin Yaygınlaştırılması” konulu proje, projeye başvuran 168 proje arasından seçilerek Sabancı Vakfı tarafından kabul edilmiştir. Projenin ikinci 6 ayında 120 genç kızın katıldığı 60’ar saatlik kurslar Urfa, Mardin, Gaziantep illerinde yürütülmüştür. Kurslardan 2 ay sonra proje ekibi tarafından üç ilde tesadüfi yöntemle seçilen 8’er kursiyerle odak grup çalışmaları yürütülmüş, odak gruplarda video kaydı toplanan veriler 2 araştırmacı tarafından çözümlenmiştir. Küçük Adımlar Erken Eğitim Programının öğretildiği kurs sonunda yapılan sınavlarda başarılı olanlar bölgede özel eğitim kurumlarında ara eleman olarak işe yerleştirilmişlerdir. Eylül 2011 tarihinde üç ilde proje sonuçları kamuoyu ile paylaşılmış, her ilde birer günlük seminerler yapılmıştır. Aynı dönemde işe yerleştirilen genç kızların çalıştığı kurum müdürleri ile görüşmeler yapılmış, kursiyerlerin özel eğitimdeki performansı sorgulanmıştır. Benzer şekilde kursiyerlerin çalıştığı engelli küçük çocukların aileleri ile de görüşmeler yapılmış, ailelerin memnuniyetleri incelenmiştir. Aynı dönemde işe yerleştirilen genç kızlarla bireysel görüşmeler yapılarak, uygulama sürecinde karşılaştıkları sorunlar, bölgede çalışmakla ilgili sorunlar ile bilgi gereksinimleri belirlenmiş, önerilerde bulunulmuştur. Projenin çıktıları (tüm görüşme verileri) temel alınarak, erken eğitim alanında çalışan genç kızlar / kursiyerlere iş başında eğitim yapmayı hedefleyen 6 aylık bir ek proje önerisi Sabancı Vakfına sunulmuştur. Yapılan tüm çalışmalar [www.ecey.org](http://www.ecey.org) web sayfasına yerleştirilmiştir. Proje 15 Ekim 2011 de tamamlanmıştır.

#### ► Araştırma Projeleri:

*TÜBİTAK Projesi:* “Okul Öncesinde Kaynaştırma-Öğretmen Eğitimi Programının Öğretmen Çıktıları Üzerindeki Etkilerinin Değerlendirilmesi” başlıklı proje TÜBİTAK tarafından Temmuz 2011 de kabul edilmiştir. 5 Eylül’de sözleşmesi imzalanan projede 3 bursiyer ve 4 yardımcı eleman çalışmaktadır. Proje sürecinde okul öncesi öğretmenlere kitaplar hazırlanacak daha sonra öğretmenlere 60’ar saatlik eğitim yapılacak ve eğitimin öğretmenlerin bilgileri, deneyimleri, tutumları ve sınıf yönetimleri üzerindeki etkileri araştırılacaktır. Ayrıca bir grup öğretmenin sınıfında önceden hazırlanan gözlem formları ile gözlemler yapılacak, öğretmenlerin edindikleri bilgileri ve kurs materyallerini öğretim sürecinde kullanıp kullanmadıkları araştırılacaktır. Proje Ülkemizdeki okul öncesinde kaynaştırma konusunda yapılacak ilk deneysel çalışma olacaktır. Bütçesi 144.111 TL olan projenin süresi 30 aydır.

► Avrupa Birliği Projeleri:

*Tohum Otizm Vakfı Eğitim Portalı:* Tohum Otizm Vakfı tarafından yürütülen “Otizmli Çocuğu Olan Anne Babalar ve Otizmli Çocuklarla Çalışan Öğretmenler İçin Eğitim Portalı Hazırlanması” projesinde aktif rol alınmıştır. Ağustos 2011 tarihinde tamamlanan portal Eylül 2011 tarihinde kullanıma açılmıştır. Halen test aşamasında olan otizm portalına 1.560 kişi üye olmuş, portal 11.596 kişi tarafından ziyaret edilmiştir.

► Alt Yapı Projeleri:

Engelsiz Ankara Üniversitesi Birimi ile ortak çalışma yürütülmüş, Engelsiz Ankara Üniversitesi Alt Yapı Projesi (ANKÜ-EN) Ağustos 2011 tarihinde tamamlanmıştır. Bu proje çerçevesinde “üniversitedeki engelli öğrencilerin gereksinimlerini ve aldıkları hizmetlerden memnuniyetlerini” belirlemek üzere niteliksel bir araştırma yürütülmüştür.

► Özel Eğitim Hizmetleri:

Özel eğitim hizmetleri farklı alanlarda yetersizliği olan çocuklar ve ailelerine sunulmaktadır. Dil ve konuşma alanında yürütülen eğitim çalışmaları, erken çocukluk özel eğitim hizmetleri ve işitme engelli çocuklara verilen hizmetler daha önceki yıllarda olduğu gibi sürdürülmektedir. Özellikle erken çocukluk özel eğitim hizmetleri üzerinde odaklanan çalışmalar merkezde yürütülmekte, üniversitelerin genetik, pediatri ve sosyal pediatri bölümleri tarafından tanı alan 0-4 yaş arasındaki gelişim geriliği olan çocuklar ve ailelerine eğitim hizmetleri sağlanmakta, gerekli durumlarda aileler uygun özel eğitim kurum ve kuruluşlarına yönlendirilmektedirler. Halen 0-14 yaşları arasında 14 küçük çocuğa ve ailelerine erken eğitim hizmetleri verilmektedir. Ailelerin 5'i Ankara dışından erken eğitim programına devam etmekte ve her aile ile her oturumda 1,5-2 saat çalışılmaktadır.

► Uluslararası Toplantılar:

*Education For All Conference, Varşova:* Engelsiz Ankara Üniversitesi Birimi ile ortak yürütülen “engelli üniversite öğrencilerinin gereksinimleri ve aldıkları hizmetlerden memnuniyetleri” çalışmanın sunusu hazırlanmış; çalışma Varşova Üniversitesi tarafından gerçekleştirilen “Education For All” konferansında (2011 Temmuz) sözlü bildiri olarak sunulmuştur.

*21. Ulusal Özel Eğitim Kongresi:* Doğu Akdeniz Üniversitesinde Ekim 2011 tarihinde gerçekleştirilen kongrede aynı çalışma Türk meslektaşlarla paylaşılmıştır.

► Seminer ve Konferanslar:

*Engelsiz Üniversiteler Çalıştayı:* 11-12 Mart 2011 tarihlerinde Engelsiz Ankara Üniversitesi ve EDDH komisyonu tarafından düzenlenen 5. Engelsiz Üniversiteler Çalıştayı merkez elemanları görev almışlardır.

*Samsun Rehberlik Araştırma Merkezi:* Samsun'da gerçekleştirilen bir Avrupa Birliği Projesi çerçevesinde Samsun ilinde çalışan ilköğretim öğretmenleri, Rehberlik Araştırma Merkezi elemanları, rehber öğretmenler ve özel eğitimcilere Nisan 2011 de “Kaynaştırma ve Özel Gereksinimli Çocukların Problem Davranışlarını Azaltma Yöntemleri” konulu 2 saatlik seminer verilmiştir.

*Bolu Abant İzzet Baysal Üniversitesi:* İlgili üniversite tarafından düzenlenen toplantıda “Otizmli Çocuklar ve Etkili Müdahale Yöntemleri” konulu konferans verilmiştir.

*Başbakanlık Özürlüler İdaresi:* Kasım 2010’da, Başbakanlık Özürlüler İdaresi tarafından düzenlenen “Özürlü Çocuklara Sahip Aileler İçin Aile Rehberliği Hizmetleri” çalıştayına merkez elemanları 3 gün süre ile katılmıştır.

#### 5.2.6.8. Psikiyatrik Kriz Uygulama ve Araştırma Merkezi (PKUAM)



Merkezin amacı, kriz durumundaki kişinin sosyal destek sistemlerinin harekete geçirilmesi ve geçici olan bu sıkıntılı dönemini atlatması, hayatına çok daha güçlü bir ruhsal yapıyla devam etmesini sağlamaktır.

Başvurularda sadece birey değil, sorunla ilişkili diğer bireyler de görüşmeye dahil edilmekte, lüzumlu hallerde işyeri veya okul ziyaretleri planlanmaktadır.

#### 5.2.6.9. Onkoloji Uygulama ve Araştırma Merkezi

Ankara Üniversitesi Onkoloji Uygulama ve Araştırma Merkezi bünyesinde 2011 yılı içerisinde 1 sempozyum, 7 konferans, ayda bir kez Sigara Savaş Grubu Toplantısı, haftada bir kez Multidisipliner Tümör Toplantısı yapılmıştır. Merkez bünyesinde 2011 yılı içinde tamamlanan 2 adet klinik araştırma; devam eden 2 temel araştırma ve 2 klinik araştırma bulunmaktadır.

#### 5.2.6.10. Çevre Sorunları Araştırma ve Uygulama Merkezi (CSAUM)

Ankara Üniversitesi Çevre Sorunları Araştırma ve Uygulama Merkezi, Ziraat Fakültesi yerleşkesinde yer almakta olup, Merkezde bir adet uzman görev yapmaktadır. Merkez 2011 yılı itibarıyla birçok basılı yayın yapmış ve çeşitli çalıştaylara katılım sağlamıştır. Bunlardan bazıları;

- ✓ 04-05 Nisan 2011 tarihlerinde OSTİM & DPT işbirliği ile düzenlenen INOVANKARA çalıştay,
- ✓ 08 Nisan 2011 tarihinde Teknoloji Geliştirme Bölgesi Yöneticisi A.Ş. tarafından düzenlenen 4697 sayılı Teknoloji Bölgeleri Geliştirme Kanun ve Uygulamaları,
- ✓ 26 Haziran 2011 tarihinde Avrupa Birliği COST tarafından düzenlenen COST Action TD0804 çalıştay,
- ✓ 17 Aralık 2011 tarihinde Ankara Kalkınma Ajansı tarafından düzenlenen Yenilikçi Ankara Proje Pazarı çalıştaydır.

Merkez ayrıca akademik personelinin arařtırmacı olarak görev aldığı arařtırma projelerini de yürütmektedir;

- ✓ 2009-2011 Çocukların Açık Yeşil Alan Kullanım Desenlerinin Belirlenmesi: Çayyolu Örneđi. (Ziraat Fakültesi Peyzaj Mimarlığı Bölümü)-Destekleyen Kurum: Ankara Üniversitesi BAP (09B4347012)
- ✓ 2010-2012 (Devam Ediyor) Kent Parklarında İşitsel Peyzaj (Soundscape) Algısı ve Kullanıcı Tercihlerinin Yaşam Kalitesi Kapsamında Deđerlendirilmesi: Ankara Örneđi. (Uluslararası) - (Ziraat Fakültesi Peyzaj Mimarlığı Bölümü)

Merkez 2011 yılı itibarıyla "Soundplan Yazılım" eğitimi sertifika programı düzenlenmiştir.

#### 5.2.6.11. Kadın Sorunları Arařtırma ve Uygulama Merkezi (KASAUM)

2010-2011 eğitim-öđretim yılı itibarıyla Ankara Üniversitesi Sosyal Bilimler Fakültesi Kadın Çalışmaları Ana Bilim Dalı bünyesinde, Ankara Üniversitesi Sosyal Bilimler Enstitü çatısı altında bir kadın çalışmalarını doktora programı açılmıştır. Programa ilk öğrenciler 2011-2012 öđretim yılı güz döneminde alınmıştır.

Cinsel taciz ve saldırıya karşı politika belgesi, KASAUM'un önerisi ile Ankara Üniversitesi Rektörlüğü tarafından kabul edilmiş, bu doğrultuda Cinsel Taciz ve Saldırıya Karşı Destek Birimi (CTS) kurulmuştur. Birimin Ankara Üniversitesi Hukuk Fakültesi içindeki danışma birimi hizmete açılmıştır.

CTS'yi üniversitenin bütün kampüslerinde tanıtmaya yönelik 7 kişilik koordinasyon kurulu tarafından hayata geçirilmiştir.

KASAUM ve Kadın Çalışmaları ABD öđretim üyelerinin katkılarıyla hazırlanan "Birkaç Arpa Boyu, 21. Yüzyıla Girerken Türkiye'de Feminist Çalışmalar", Koç Üniversitesi yayını tarafından basılmıştır.

KASAUM bünyesinde yayınlanan ve ULAKBİM tarafından tanınan bilimsel, hakemli elektronik dergi FE DERGİ düzenli olarak yayınlanmaya devam etmiştir.

ODTÜ kadın çalışmalarını programını öđretim üyeleri ile ortak olarak, "Türkiye'de Feminist Çalışmalar" konulu 2 günlük bir atölye çalışması ODTÜ kampüsünde gerçekleştirilmiştir. Çalışmaya Türkiye'de konuyla ilgili birçok akademisyen katılmıştır.

Kadın Çalışmaları Arařtırma ve Uygulama Merkezinde birçok yayın yapılmış, sunumlar ile danışmanlık hizmeti de verilmiştir.

#### 5.2.6.12. Astronomi ve Uzay Bilimleri Arařtırma ve Uygulama Merkezi

Astronomiye ilgi duyan Astronomi ve Uzay Bilimleri lisans/lisansüstü öğrencilerinin bilimsel araştırma sürecine katılımlarının sağlanması amacıyla faaliyet gösteren Merkez, 2010-2011 eğitim-öđretim yılı itibarıyla birçok bilimsel etkinlik düzenlemiştir. Bu doğrultuda, her gözlem gecesinde sorumlu proje araştırması başkanlığında lisans ve lisansüstü öğrencilerinden oluşan gözlem grupları bilimsel gözlemlere katılmıştır.

Her yıl olduğu gibi 2011 yılında da gözlem projeleri yürütülmüş ve araştırmalar sürdürülmüştür.

**Tablo-111 2011 Yılı Gözlem Proje Döneminde Verilen Gözlem Projelerinin Dönemlere Göre Dağılımları**

Gözlem Proje Türü	2011-I	2011-II	2011-III	2011-IV	Toplam
Uluslararası Proje Sayısı	0	0	1	1	2
Ulusal Proje Sayısı	4	7	7	5	23
Tez Projesi Sayısı	2	1	3	3	9
Lisans Öğrenci Proje Sayısı	2	3	2	2	9

Kaynak: Astronomi ve Uzay Bilimleri Araştırma ve Uygulama Merkezi

**Tablo-112 2011 Yılı İtibarıyla Yürütülen Gözlem Projeleri Sayıları**

Gözlem Proje Türü	Toplam
Projelerde İstenen Toplam Gözlem Gecesi Sayısı	126
Projelerde Verilen Toplam Gözlem Gece Sayısı	89
Ankara Üniversitesi Rasathanesi Teknik Zaman	3
Proje Döneminde Mevcut Gözlem Gece Sayısı	92
<b>TOPLAM</b>	<b>310</b>

Kaynak: Astronomi ve Uzay Bilimleri Araştırma ve Uygulama Merkezi

Merkezin 2011 yılında verdiği eğitim hizmetleri aşağıda yer almaktadır.

- ✓ İlk, orta ve yükseköğretim kurumlarının “Gökyüzü ve Uzay” konusundaki derslerine yönelik slayt gösterisi, söyleşiler yapılmakta ve rasathane ziyaret talepleri, oluşturulan bir düzen içerisinde karşılanmaktadır. 2010 yılı boyunca 82 okuldan yaklaşık 3.914 öğrenciye bu hizmet sunulmuştur.
- ✓ İlginç gök olayları (Güneş Tutulması, Ay Tutulması, kuyruklu yıldız geçişi, meteor yağmuru vb.), basın yayın organları aracılığıyla kamuoyuna duyurulmakta ve rasathane gökyüzü meraklıları için ziyarete açık tutulmaktadır.
- ✓ Gökbilim Okulu kapsamında eğitime katılan okullara kendi seçtikleri konuları içeren dersler, uygulamalar, gözlemler, film gösterimleri ve gezi içeren faaliyetler sunulmaktadır.

Merkez ayrıca topluma hizmet amacı altında topluma yönelik olarak muhtelif tarihlerde halk günleri konferanslar düzenlemiş, sunumlar yapmıştır.

2011 yılında alt yapı çalışmalarına devam eden Merkez birçok proje hazırlamıştır. Bu projeler;

- ✓ 2011-2012 Devlet Planlama Teşkilatına (DPT) altyapı geliştirme kapsamında İç Anadolu Büyük Teleskop Projesi (Başkent Rasathanesi) hazırlanmış ve Kalkınma Bakanlığına sunulmuştur.
- ✓ Eski Maksutov teleskobunun halk günleri ve özel etkinliklerde kullanılması amacıyla binası, pilye, kubbe montajı ve elektrik donanımı tamamlanmış, içerisine geçici olarak 20 cm çaplı bir teleskop yerleştirilerek kullanıma hazır duruma getirilmiştir.
- ✓ Eski Maksutov binasına Meade LX200 14" (35 cm'lik) teleskop yeni yerine yerleştirilmiştir.
- ✓ Yeni Maksutov binası ve T35 teleskobunun kurulumu sağlanmıştır.



### 5.2.6.13. Çocuk Kültürü Araştırma ve Uygulama Merkezi (ÇOKAUM)

17 Haziran 2009 tarihinde kurulan Çocuk Bilim Merkezi Koordinatörlüğü 25 Mart 2011 tarihinden itibaren Çocuk Kültürü Araştırma ve Uygulama Merkezine bağlanmıştır. Merkezde 2011 yılı itibarıyla;

- ✓ Mart 2011 tarihinde Mimarlar Odasına “Çocuk Gelişimi” semineri,
- ✓ 29 Nisan 2011 tarihinde Hollanda Yüksek Eğitim Enstitüsünde (NIHA) “Mevsimlik İşçilerin 0-6 Yaş Çocukları” konulu bir seminer vermiştir.
- ✓ 28 Ekim 2011 tarihinde “Mevsimlik Göçte Çocuk Olmak: 0-6 Yaş Grubunun Yaşam Halleri” konulu Kasım-Aralık 2011 tarihinde de devam çalıştay yapılmıştır.

2011 yılı içerisinde kurulan Çocuk Bilim Merkezi Koordinatörlüğü tarafından 2010-2011 yılında da çocuklara yönelik olarak bilimsel çalışmalara devam edilmiştir. Bunlar;

#### ► Çocuk Üniversitesi Programlarının Eğitim Faaliyetleri:

##### ✓ Toprak Bilim Okulu:

TÜBİTAK Bilim Toplum Daire Başkanlığı proje desteği ile Çocuk Üniversitesi bünyesinde 2010-2011 eğitim-öğretim yılında, güz ve bahar dönemlerinde her çarşamba 4. Sınıf öğrencilerine düzenli olarak eğitim verilmiştir. Eğitim-öğretim yılı boyunca 480 öğrenciye eğitim veren Toprak Bilim Okulu 30-31 Mart ve 01 Nisan 2011 tarihlerinde Tunceli Yatılı Bölge Okulunda yer alan bir öğrenci grubuna üç gün boyunca eğitim vermiştir.

##### ✓ Yaratıcı Fikirler Programı:

BAP Koordinatörlüğü proje desteği ile 2010-2011 eğitim-öğretim yılında, kış döneminde eğitimlerini gerçekleştirmiştir.

14 Ocak 2011 tarihinde, Keçiören Faik Erbağ İlköğretim Okulu Fen Kulübü öğrencilerinden oluşan 24 kişilik bir grup Yaratıcı Fikirler tanıtım programına katılım sağlamışlardır.

05-12 Ağustos 2011 tarihleri arasında Yaratıcı Fikirler-Teknoloji Okulu yaz kampı, Ankara Üniversitesi Manavgat ÖRSEM tesislerinde 21 öğrenci ile gerçekleştirilmiştir.

##### ✓ Yaşam Bilimleri Okulu Programı:

2010-2011 eğitim-öğretim yılında kış döneminde eğitimlerini gerçekleştirmiştir.

14 Ocak 2011 tarihinde Gazi Koleji İlköğretim Okulundan dördüncü sınıf öğrencisine “Yaşam Bilimleri Tanıtım Programı” gerçekleştirilmiştir.

04-10 Şubat 2011 tarihleri arasında Ankara Üniversitesi İlgaz ÖRSEM tesislerinde kış kampı olarak 20 çocuğa eğitim vermiştir.

##### ✓ Böcek Şenlik Okulu:

2010-2011 eğitim-öğretim yılı bahar döneminde eğitimlerini sürdürmüştür.

Mayıs 2011 tarihinde Eğitim Bilimleri Fakültesi Sınıf Öğretmenliği Anabilim Dalında yer alan 12 öğretmen adayına eğitim vermiştir. Aynı tarihte Polatlı Hikmet Uluğbay Yatılı Bölge İlköğretim Okulundan 40 öğrenciye eğitim vermiştir. Sabah oturumunda yer alan öğretmen adayı öğrenciler öğleden sonraki oturumda da eğitime katılarak uygulamaları gözlemlemişlerdir.

28 Mayıs 2011 tarihinde, Altındağ Belediyesi Gençlik Merkezinden 40 öğrenci ve 7 öğretmene eğitim vermiştir.

17 Aralık 2011 tarihinde 11.00-13.00 saatleri arasında Ankara Üniversitesi Eğitim Bilimleri Fakültesi İlköğretim Bölümü Sınıf Öğretmenliği ve Okul Öncesi Anabilim Dalından 16 lisans öğrencisine, 13.00-16.00 saatleri arasında ise Karaali Yatılı Bölge İlköğretim Okulundan 15 ilköğretim dördüncü sınıf öğrencisine eğitim verilmiştir.

✓ Felsefe Okulu Programı:

2010-2011 eğitim-öğretim yılı kış döneminde eğitimlerini gerçekleştirmiştir.

4-10 Şubat 2011 tarihleri arasında Ankara Üniversitesi İlgaz ÖRSEM tesislerimizde kış kampı olarak 15 çocuğa, 12-19 Ağustos 2011 tarihleri arasında Ankara Üniversitesi Manavgat ÖRSEM tesislerinde yaz kampı olarak 14 çocuğa eğitim verilmiştir.

✓ Su Okulu Programı:

2010-2011 eğitim-öğretim yılında güz ve kış dönemlerinde eğitimlerini sürdürmüştür.

19 Ocak 2011 tarihinde, Gazi Kolejinden 40 öğrenciye, 26 Ocak 2011 tarihinde 30 kişilik bir öğrenci grubuna Su Okulu Tanıtım Programı gerçekleştirilmiştir.

✓ Gökbilim Okulu Programı:

2010-2011 eğitim-öğretim yılının kış ve bahar dönemlerinde eğitimlerini gerçekleştirmiştir.

26 Ocak 2011 tarihinde, sekizinci sınıflardan oluşan 30 kişilik bir öğrenci grubuna Gökbilim Okulu Tanıtım Programı uygulanmıştır.

21 Nisan 2011 tarihinde, Batıkent Yahya Çavuş İlköğretim Okulundan 25 kişilik, Nisan 2011 tarihinde, Çankaya Ahmet Bahadır İlhan İlköğretim Okulundan 14 kişilik, 12 Mayıs 2011 tarihinde Çağrıbey İlköğretim Okulundan 25 öğrenci öğrenci grubu, 26 Mayıs 2011 tarihinde, Aydınlıkevler İlköğretim Okulunun beşinci sınıfında yer alan 30 öğrenci Gökbilim Okulu eğitim programına katılmıştır.

2011 yılı Aralık ayı içerisinde Gökbilim Okulu programı ile 28 öğrenci ile Maltepe İlköğretim Okulundan 36 öğrenciye eğitim vermiştir. 22 Aralık 2011 tarihinde de Özel Aşyan İlköğretim Okulundan 30 ilköğretim altıncı sınıf öğrencisine eğitim verilmiştir.

✓ Dünyamızı Kim Sarsıyor?

10 Haziran 2011 tarihinde, Jeofizik Mühendisliğinin hazırlamış olduğu ve Çocuk Üniversitesi programlarından biri olarak faaliyete geçen "Dünyamızı Kim Sarsıyor?" programı Bilim Panayırında çocuklarla ilk buluşmasını gerçekleştirmiştir.

14-15 ve 16 Haziran 2011 tarihlerinde Ankara Üniversitesi Geliştirme Vakfı Kolejinde pilot çalışmalarını gerçekleştirmiştir. Programla, 14-15 Haziran 2011 tarihlerinde 30 lise öğrencisine, 15-16 Haziran 2011 tarihlerinde ise 33 ilköğretim öğrencisine uygulama yaptırılmıştır.

✓ TÜBİTAK 4004 Programı:

"Toprak, Çevre ve İklim Değişikliğini Öğreniyorum", "İlköğretimde Böceklerle Ekoloji Eğitimi", "Tasarıf

Dedektifleri Uygulamalı Eğitim Programı”, “Aranızda Matematiği Sevmeyen Var mı?” projeleri desteklenmiştir. Desteklenen projelerle birlikte Çocuk Üniversitesi programlarına “Tasarruf Dedektifleri Uygulamalı Eğitim Programı” ve “Aranızda Matematiği Sevmeyen Var mı?” programları eklenmiştir.

✓ Aranızda Matematiği Sevmeyen Var mı?

23-24-25 Mayıs 2011 tarihinde 60 öğrenci ile pilot uygulamalarını gerçekleştirmiştir.

12 Ekim 2011 tarihinde Atilla İlköğretim Okulundan 25 öğrenciye, 07 Aralık 2011 tarihinde Nasreddin Hoca İlköğretim Okulundan 25 öğrenciye eğitim verilmiştir.

19 Ekim 2011 tarihinde Ankara Üniversitesi Geliştirme Vakfı Özel İlköğretim Okulundan 30 öğrenci ve 2 öğretmen, 26 Ekim 2011 tarihinde Maltepe İlköğretim Okulundan 37 öğrenci ve 1 öğretmen, 02 Kasım 2011 tarihinde de Keçiören İhsan Aras İlköğretim Okulundan 30 öğrenci ve 4 öğretmen programına katılmışlardır.

14 Aralık 2011 tarihinde Aranızda Matematiği Sevmeyen Var mı? programı ile 25 ilköğretim dördüncü sınıf öğrencisine eğitim verilmiştir.

21 Aralık 2011 tarihinde Aranızda Matematiği Sevmeyen Var mı? programı ile Yenimahalle Mimar Sinan İlköğretim Okulundan 32 ilköğretim dördüncü sınıf öğrencisine eğitim verilmiştir.

✓ Tasarruf Dedektifleri Programı:

20 Ekim 2011 tarihinde Turhan Feyzioğlu İlköğretim Okulunda 37 öğrenciyle pilot çalışmasını gerçekleştirmiş bulunmaktadır.

Aralık 2011 tarihinde Tasarruf Dedektifleri programı ile 28 öğrenciye eğitim verilmiştir.

07 Aralık 2011 tarihinde Tasarruf Dedektifleri programı ile Mehmetçik İlköğretim Okulundan 25 öğrenciye eğitim verilmiştir.

29 Aralık 2011 tarihinde Tasarruf Dedektifleri programı ile Hamdi Bulgurlu İlköğretim Okulundan 25 ilköğretim beşinci sınıf öğrencisine eğitim verilmiştir.

✓ 22.12.2010 tarihinde Çocuk Üniversitesi programlarından biri olan Küçük Bahçevanlar projesinin Ziraat Bankası tarafından desteklenmesine yönelik olumlu haber Ziraat Bankası tarafından Üniversitemize iletilmiştir. Proje kapsamında uygulama yapılacak olan binaya dair çalışmalar başlamış olup tamamlanmak üzeredir.

► Çocuk Üniversitesi Proje Çalışmaları İlgili Faaliyetleri;

✓ 10 Şubat 2011 tarihinde “Çocukların Gözüyle Süt Sığırcılığı” konulu resim ve şiir yarışmasına katılan çocuklar velileri ile Çocuk Üniversitesini tanıma amacıyla ziyaret etmişlerdir. Çocuk Üniversitesinin tanıtımı gerçekleştirilmiş olup, ziyarette bulunan çocuk ve veliler programlara ilişkin bilgilendirilmiştir.

✓ 15 Mart 2011 tarihinde Ankara Üniversitesi Geliştirme Vakfı Okulunda gerçekleştirilen Bilim Şenliği etkinliğinde Çocuk Üniversitesi de yer almıştır. Etkinlik sürecinde Çocuk Üniversitesi bünyesinde yer alan okullar öğrencilere tanıtılmıştır.

- ✓ Rahmi Koç Müzesinin gezici müze geleneği kapsamında oluşturulan ve içerisinde ulaşım, iletişim, kuvvet-hareket ve çevre bilinciyle ilgili teknolojik gelişimi gösteren 60 objenin yer aldığı "Müzebüs", 11 Nisan 2011 tarihinde Çocuk Üniversitesinde eğitimlerini gerçekleştirmiştir. Yenimahalle Atatürk İlköğretim Okulundan toplam 150 (6. 7. ve 8. sınıf) öğrenci Müzebüsün verdiği eğitimden faydalanmıştır.
- ✓ Ankara Üniversitesi Çocuk Üniversitesinin EUCUNET'e (European Children's Universities Network - Avrupalı Çocuk Üniversiteleri Ağı ) 3 yıllık kurucu üye olarak kaydı gerçekleştirilmiştir.
- ✓ 01-02 Nisan 2011'de, Polonya'nın Krakow kentinde EUCUNET tarafından düzenlenecek olan ve EUCUNET üyelerin katılımı ile gerçekleştirilmesi planlanan ilk yapısal toplantı ve çalışmaya Ankara Üniversitesi Çocuk Üniversitesi kurucu üye olarak davet edilmiştir.
- ✓ Birim 25-27 Nisan 2011 tarihleri arasında Milli Eğitim Bakanlığı tarafından gerçekleştirilecek olan "Okul Öncesi Eğitim ve Bakım Hizmetlerine Yönelik Program, Kapasite ve Model Değerlendirme Çalıştayı"na katılım sağlamıştır.
- ✓ 08-09-10 Haziran 2011 tarihlerinde "I. Türkiye Çocuk Üniversiteleri Çalıştayı" Hollanda Büyükelçiliği destekleri ile gerçekleştirilmiştir. Bir MATRA projesi ve uluslararası katılımlı olarak gerçekleştirilen çalışmaya 120 kişi katılım sağlamıştır. Çalıştay Çocuk Üniversitesi kurma amacıyla olan üniversiteler için önem oluşturmuştur. Ayrıca çalışmaya Türkiye'de yer alan diğer Çocuk Üniversitelerinin yetkilileri davet edilerek konuşmacı olarak yer almaları sağlanmıştır.

19-20 Kasım 2011 tarihlerinde, Ankara Valiliği tarafından Çocuk Dostu Şehir projesi kapsamında bir şenlik gerçekleştirilmiştir. Çocuk Üniversitesinden aşağıda yer alan programlar şenliğe katılım sağlamıştır.

#### 19 Kasım 2011 Cumartesi

Aranızda Matematiği Sevmeyen Var Mı?

Böcek Şenlik Okulu

Su Okulu

#### 20 Kasım 2011 Pazar

Gökbilim Okulu

Dünyamızı Kim Sarsıyor?

Yaşam Bilimleri Okulu

- ✓ "From Providence to Evidence - Governance and Strategic Development of SiS Activities for Children and Young People in the Context of Change" (Hazırlıklardan Bulgulara - Değişim Bağlamında Çocuklar ve Gençler için Toplumda Bilim Etkinliklerinin Yönetişim ve Stratejik Gelişimi) adlı konferans, 28-30 Kasım 2011 tarihleri arasında, Ankara Üniversitesi ev sahipliğinde gerçekleştirilmiştir.
- ✓ EUCU.NET (Avrupalı Çocuk Üniversiteleri Ağı) ve SiS-Catalyst (Toplumda Bilim Katalizörleri adlı Avrupa Birliği 7. Çerçeve Projesi) tarafından 30'a yakın ülkeden Çocuk Üniversitesi çalışmaları yürüten 130 katılımcının katılımıyla, gerçekleştirilen konferansın organizasyonu, EUCU.NET kurucu üyesi olarak Ankara Üniversitesi Çocuk Üniversitesi tarafından yapılmıştır. Konferans kapsamında, toplumda bilim çalışmaları yürüten akademisyenlerin ve uygulamacıların disiplinlerarası çalışmalar, araştırma, ölçme-değerlendirme, etik, uygulamalar ve ulusal politikalar başlıklarında yürüttüğü çalışmaların yanı sıra, 18-24 yaş arası gençler tarafından "gençleri dinleme" ve "topluma dönük

yerleşke” başlıklarında atölye çalışmaları yürütülmüştür. Gerek akademisyenler ve uygulamacılar, gerekse gençler tarafından yürütülen çalışmalar, çocukların ve gençlerin farklı disiplinlerde bilim eğitimi almalarının yanında, ülkesel modellerin ortaya konması, çocukların ve gençlerin bilim iletişimine angajmanının sadece Toplumda Bilim (SiS) uygulamaları bağlamında değil, bilim kuruluşlarının kurumsal ve yönetsel gelişimini desteklemesi bakış açısı ile de değerlendirilmiştir. Konferans süresince yürütülen çalışmalardan, Ankara Üniversitesi ve özelinde Çocuk Üniversitesini doğrudan ilgilendiren somut geri dönüşler de elde edilmiştir. Konferansın genç katılımcılarından oluşan grup, atölye çalışmaları kapsamında Tandoğan Yerleşkesine bir ziyarette bulunarak eğitim ortamlarını gezmiş, yerleşkedeki bazı laboratuvarlarda ve Tandoğan Öğrenme Merkezinde çalışmalar yapmış, Merkez kafeterya ve civarında Üniversite öğrencileri ile sohbetler ederek röportajlar gerçekleştirmişlerdir. Gençler, atölye çalışmalarının değerlendirmesi olarak tüm konferans katılımcılarına yaptıkları sunumda Ankara Üniversitesi Tandoğan Yerleşkesinin öğrenme odaklı atmosferinin etkileyici olduğunu ve yerleşkenin toplumda dönük etkinlik ortamlarının zenginliğini vurgulamışlardır.

► **Çocuk Üniversitesi Tanıtım Faaliyetleri:**

- ✓ 19 Ocak 2011 tarihinde Çocuk Üniversitesi Hürriyet Gazetesiyle Çocuk Üniversitesine ilişkin röportaj gerçekleştirmiştir. Röportajda Çocuk Üniversitesinin işleyişi ve etkinliklerine ilişkin bilgiler verilmiştir.
- ✓ 21 Ocak 2011 tarihinde Çocuk Üniversitesi programlarının tanıtımı amacıyla, TRT Radyo 1’de yer alan “Hayat Sahnesi” programına katılmıştır.
- ✓ Çocuk Üniversitesi oluşumu ve Çocuk Üniversitesi bünyesinde yer alan okulların, faaliyetlerin tanıtımı amacıyla broşür ve kitap çalışmaları tamamlanmış, basımları gerçekleştirilmiştir.

**Tablo-113 2011 Yılında Çocuk Üniversitesi Tarafından Yapılan Program Bilgileri**

Program Adı	Akademik Alanı	Eğitim Süresi	Yaş Grubu	Programa Katılan Öğrenci Sayısı	Bireysel Başvuru Sayısı
Toprak Bilim Okulu	Toprak Bilimi/Ziraat	1 gün	10 yaş	510	-
Yaratıcı Fikirler	Elektronik Mühendisliği	14 gün	12-14 yaş	45	45
Yaşam Bilimleri	Antropoloji	6 gün	10-12 yaş	24	24
Yaşam Bilimleri (Tanıtım programı)	Antropoloji	1 gün	10-12 yaş	40	-
Böcek Şenlik Okulu	Entomoloji	1 gün	18-25 yaş	35	-
			10-12 yaş	95	-
Felsefe Okulu	Felsefe	1 gün	10-12 yaş	29	29
Su Okulu (Tanıtım programı)	Biyoloji	1 gün	10-12 yaş	70	-
Gökbilim Okulu	Astronomi	1 gün	10-14 yaş	218	-
Dünyamızı Kim Sarsıyor?	Jeofizik Mühendisliği	1 gün	10-16 yaş	63	-
Aranızda Matematiği Sevmeyen Var mı?	Eğitim Bilimleri	1 gün	10 yaş	264	-
Tasarruf Dedektifleri	Elektronik Mühendisliği	1 gün	11 yaş	115	-

Kaynak: Çocuk Kültürü Araştırma ve Uygulama Merkezi (ÇOKAUM)

#### 5.2.6.14. Su Ürünleri Araştırma ve Uygulama Merkezi (ASAUM)

2011 yılı itibarıyla Merkezin faaliyetleri aşağıda yer almaktadır.

- ✓ Ankara Üniversitesi Bilimsel Araştırma Projeleri Koordinatörlüğü tarafından desteklenen “Karada Kurulu Farklı Kapasitedeki Alabalık İşletmeleri (Muğla- Fethiye) Çıkış Suları Özelliklerinin Değerlendirilmesi” konulu proje sonuçlanmıştır.
- ✓ ASAUM tarafından Pursaklar Belediyesinin talebi üzerine “Pursaklar Göleti'nin Limnolojik Etüdü” konulu rapor hazırlanmış ve teslim edilmiştir.
- ✓ ASAUM ile DSİ Genel Müdürlüğü arasında; ortak araştırmalar ile bilimsel ve teknik işbirliği yapılmasına yönelik protokol kapsamındaki ortak çalışmalar 2011 yılı itibarıyla da devam etmektedir.
- ✓ ASAUM tarafından önerilen “Kızılırmak Nehrinde (Avonos civarı- Nevşehir) Sualtı Bitki Biyokütlesinin Mevsimsel Değişimlerinin İncelenmesi ve Mücadele Yöntemlerinin Belirlenmesi” başlıklı projenin TÜBİTAK tarafından desteklenmesi uygun bulunmuştur.
- ✓ 15.11.2011 tarihinde Ankara Üniversitesi Ziraat Fakültesi, ASAUM, Gıda Tarım ve Hayvancılık Bakanlığı, Japonya Uluslararası İşbirliği Ajansı (JICA) ve JICA Derneğinin işbirliği ile “Türkiye ve Japonya’da Balıkçılık Stok Yönetimi” konulu panel düzenlenmiştir.
- ✓ 14.12.2011 tarihinde ASAUM tarafından “Okyanus Dünyası” gezisi düzenlenmiştir (14.12.2011).
- ✓ 17.12.2011 tarihinde Kalkınma Ajansı Proje Pazarında Ankara Üniversitesi Su Ürünleri Araştırma Merkezi (ASAUM) tanıtımı yapılmıştır.

#### 5.2.6.15. Akarsu Göl ve Denizlerde Jeolojik Araştırma Merkezi (AGDEJAM)

2010-2011 eğitim-öğretim yılında akarsu, göl ve denizlerde jeolojik araştırma alanında faaliyet gösteren Merkez birçok uluslararası bildiri yayınlamış ve proje desteklemiştir.

Merkez ayrıca 27 Ocak 2011 tarihinde “Avrupa Birliği Hukukunda Topluluk Markası” konulu, 28 Şubat 2011 tarihinde de “Madrid Anlaşması ve Madrid Protokolü” konulu toplantıya katılım sağlamıştır.

#### 5.2.6.16. Fikri ve Sınai Haklar Araştırma ve Uygulama Merkezi (FİSAUM)

Merkez tarafından 2010-2011 eğitim-öğretim yılında düzenlenen etkinlikler;

- ✓ 07 Mart-4 Mayıs 2011’de yapılan Fikri Sınai Mülkiyet Hakları, Ulusal ve Uluslararası Uygulamalar Kursuna,
- ✓ Fikri ve Sınai Haklar toplantılarına,
- ✓ 06 Mayıs 2011, Kültür ve Turizm Uzmanı, “Kişisel Kullanım (Fair Use)” konulu toplantıya

katılım sağlanmıştır. Ayrıca Merkez tarafından 1 adet sunum, 2 adet seminer ve 3 adet konferans verilmiştir.

### 5.2.6.17. Deprem Araştırma ve Uygulama Merkezi (ADAUM)

Merkez tarafından 14-16 Haziran 2011 tarihleri arasında Ankara Üniversitesi Geliştirme Vakfı İlköğretim ve Lise kısmı öğrencilerine Ankara Üniversitesi Çocuk Üniversitesi kapsamında “Dünyamızı Kim Sarsıyor?” başlıklı eğitim programı verilmiştir. Programda ADAUM adına bir ve Jeofizik Mühendisliği Bölümü adına 3 akademik personel ile 5 Jeofizik Mühendisliği Bölümü öğrencisi görevli olarak katılmıştır. Etkinlik araştırma merkez İncek Bulvarındaki binasında gerçekleştirilmiştir. Söz konusu ilköğretim okulu ve liseden 30 kişilik 2 grup etkinlikten faydalanmıştır.

“Çoklu Jeofizik Veri Kümeleri ile Yer Altı Su İçeriğinin Saptanması ve Jeoteknik Uygulamaları” adlı BAP projesi çerçevesinde elektrik ve sismik parametreler ile kayaç fiziği parametreleri arasındaki görgül bağıntıların gözden geçirilmesi, geliştirilecek elektrik ve sismik yazılımlara uygun olanların seçilmesi ve/veya yeniden düzenlenmesi işi tamamlanmıştır. Çalışma alanlarındaki jeolojik yapının yer içi öz direncine bağlı olarak en anlamlı şekilde ortaya konulmasını sağlayacak yapı tabanlı modelleme ve ters çözüm algoritması geliştirilmiş, kullanımı kolaylaştırmak üzere bir arayüz eklenmiştir. Buna ek olarak çoklu veri kümelerinden gelecek bilgilerin kısıt ya da ön bilgi olarak eklenebilmesini sağlayacak düzenlemeler yapılmıştır.

### 5.2.6.18. İnsan Kaynakları ve Kariyer Danışmanlığı Araştırma ve Uygulama Merkezi (İKDAM)

Ankara Üniversitesi Sosyal Bilimler Enstitüsüne bağlı olarak yürütülen İnsan Kaynakları Yönetimi Anabilim Dalı Yüksek Lisans Programının yürütülmesinde aktif rol almaktadır. Merkez 20-21 Ocak 2011 tarihlerinde Sanal Rehberlik Projesi müfredat oluşturma çalıştay düzenlenmiş, 17 Mart 2011 tarihinde Osmaniye’de Sektörler Arası İşbirliğine Dayalı İstihdamı Geliştirme ve Girişimciliği Destekleme Projesi kapsamında “İş ve Kariyer Danışmanlığı” çalıştayına da katılım sağlanmıştır.

28.02.2011’de Üniversite-Sanayi işbirliği çerçevesinde Ankara Üniversitesi İKDAM, Human Assests (Bulgaristan), University of Dubrovnik (Hırvatistan), Academy of Management (Polonya), KARDER, OSTİM ve İŞKUR’un birlikte hareket ettiği "Parents Involved in Vocational Guidance" isimli Avrupa Birliği Hibe Projesine başvuruda bulunulmuş ve projenin hazırlıklarına başlanmıştır. Projeye gençlerin istihdam edilebilirliklerini arttırmak için aile ve öğrencilere mesleki rehberlik hizmetlerinin verilmesi amaçlanmaktadır.

Merkez ayrıca Avrupa Birliği tarafından finanse edilen ve bunun yanında seçilen eğitim kurumlarında sunulan kariyer hizmetlerinin kalitesini artırmak, iş arayan mezunlara rehberlik hizmeti sunmak, iş gücü piyasası ile yükseköğretim kurumları arasında işbirliği yaratmaya yönelik pratik araç ve yöntemleri geliştirmek, tüm akademik kurumların kariyer merkezleri arasında işbirliği ve iletişim ağı kurmak gibi amaçların gerçekleştirilmesi için ihalesine çıkılan “Cross-Border Cooperation For the Development of Career Service Institutions Network” projesine 31.03.2011 tarihinde teklif vermiştir.

### 5.2.6.19. Üreme Sağlığı, Teşhis, Tedavi, Eğitim, Araştırma ve Uygulama Merkezi (ÜSAUM)

Üreme sağlığı biyoteknolojisi ve infertilite alanlarında ulusal ve uluslararası bilimsel çalışmalarında içeren epidemiolojik klinik ve laboratuvar araştırmaları ve çalışmaları yapmak, hizmet sunmak, üreme sağlığı, reproduktif tıp ve infertilite alanlarında uzman, yandal uzmanı, teknik eleman, biyolog, hemşire laborant,

yardımcı sağlık personeli için kurslar, seminerler ve sertifikasyon programları düzenlemek ve halk eğitimi yapmak, eğitici eğitimleri düzenlemek ve konu ile ilgili eğitim ve öğretim programlarına katılmak amacıyla Yükseköğretim Yürütme Kurulunun 29.07.1991 tarihli toplantısında alınan karar doğrultusunda kurulan Merkez 2011 yılında da bilimsel faaliyetlerinin yanısıra, geniş bir hasta kitlesine de hizmet vererek çalışmalarını sürdürmektedir. Merkezin hizmet alanları;

► Bilimsel Hizmetler:

- ✓ Yardımcı Üreme Teknikleri Kursları
- ✓ Öğrenci ve Stajyer Dersleri
- ✓ Asistan Eğitimi
- ✓ Meslek İçi Eğitim
- ✓ Bilimsel Araştırma ve Projeler

► Klinik Hizmetler :

- ✓ Ovülasyon İndüksiyonu
- ✓ İnfertilite Teşhis Yaklaşımları
- ✓ İntra-Uterin İnseminasyon
- ✓ İn-Vitro Fertilizasyon Uygulamaları
- ✓ Androloji Polikliniği
- ✓ Androloji Cerrahisi
- ✓ MESA/PESA/TESE/TESA

**Tablo-114 İşlem Sayıları**

	Toplam
Poliklinik Hasta Sayısı	5.447
Yapılan Ameliyatlar (TESE, Testis Biyopsisi, Varikosel, H/S)	157
Androloji Laboratuvarı	1.450
Yapılan Tüp Bebek İşlemi	684

Kaynak: Üreme Sağlığı, Teşhis, Tedavi, Eğitim, Araştırma ve Uygulama Merkezi (ÜSAUM)

### 5.2.6.20. Sualtı Arkeolojik Araştırma ve Uygulama Merkezi (ANKÜSAM)

Kurumsallaşma sürecini 2006 yılında tamamlayan Ankara Üniversitesi Sualtı Arkeolojik Araştırma ve Uygulama Merkezinin (ANKÜSAM) yerleşkesi İzmir ili Urla ilçesindedir.

Türkiye'nin sualtındaki kültürel zenginliklerinin araştırılmasına yönelik kazı ve araştırmaların istenilen düzeye gelmesi amacıyla faaliyet gösteren Ankara Üniversitesi Sualtı Arkeolojik Araştırma ve Uygulama Merkezi (ANKÜSAM), arkeolojik kazı ve araştırmalar yardımı ile deniz ve denizcilikle bağlantılı kültürlerin incelenmesini amaçlamaktadır. Disiplinlerarası bir perspektifle gerçekleştirilen çalışmalarda, sahilde ve iç kesimlerde yer alan antik yerleşimlerde kazı ve araştırmalar yapılarak denizle bağlantılı kültürel yapının ortaya konması ve ulusal çapta sualtı kültür envanterinin oluşturulmasına katkıda bulunmak ana hedefler olarak belirlenmiştir.

Ankara Üniversitesi Sualtı Arkeolojik Araştırma ve Uygulama Merkezinin eğitim faaliyetleri çerçevesinde 2011 yılında mayıs ve eylül aylarında 15 günlük sürelerden oluşan 2 farklı eğitim kursu düzenlenmiştir. Bu kurslar,



Kültür ve Turizm Bakanlığı personeline yönelik olarak yapılmıştır. Ege Üniversitesi Sualtı Araştırma ve Uygulama Merkezi ile birlikte yürütülen eğitim çalışmalarında Bakanlık personeline öncelikle tek yıldız sualtı dalış kursu verilmiş bunu takiben de teorik ve pratik derslerden oluşan bir program çerçevesinde sualtında gerçekleştirilecek arkeolojik kazılarının temel nitelikleri ve deniz arkeolojisi hakkında bilgiler verilmiştir. Program çerçevesinde 2011 yılında toplam 26 bakanlık personeli sertifika almaya hak kazanmıştır.

### 5.2.6.21. Afrika Çalışmaları Uygulama ve Araştırma Merkezi (AÇAUM)

Afrika üzerine çalışan uzmanlar yetiştirmek amacı ile faaliyet gösteren merkez 2009-2010 öğretim yılında A.Ü. Sosyal Bilimler Enstitüsü Uluslararası İlişkiler Anabilim Dalına bağlı olarak Afrika Çalışmaları Yüksek Lisans Programı açılması kararlaştırılmıştır. 2010 yılı Şubat ayı itibarıyla Afrika Çalışmaları Yüksek Lisans Programı başlamış ve 2010-2011 öğretim yılı için 10 öğrenci Eylül 2010'da programa kaydolmuştur. 2010-2011 öğretim yılı içinde Şubat 2011'de açılan ara dönemde programa 5 yeni öğrenci daha kaydolmuştur. 2011-2012 öğretim yılı için programa başlayacak öğrencilerle mülakatlar Eylül 2011'de yapılmış ve 10 yeni öğrencinin program kaydı yapılmıştır. 2010'da programa başlayan öğrencilerin büyük kısmı gerekli krediyi tamamlayarak tez aşamasına geçmişlerdir.

2011 yılı itibarıyla Merkezde yürütülen faaliyetler;

#### ► AÇAUM Kütüphanesinin Oluşturulması ve Arşiv Düzenlemesi:

Aralık 2011 itibarıyla 585 kitap sayısına ulaşılmış, 2010 yılına ait tüm sayılar tek bir cilt halinde derlenip kütüphaneye kaydedilmiştir. 2011 Aralık sayısının basımı ile birlikte 2011 yılına ait 12 sayılık Afrika Gündemi serisi tek cilt halinde derlenerek AÇAUM kütüphanesine dahil edilmiştir.

#### ► Yayınlar:

*Aylık Bülten:* Merkez Ocak 2009 tarihinden itibaren her ay düzenli olarak Afrika Gündemi başlıklı siyaset, ekonomi, insan hakları, sağlık, çevre, bilim, kültür gibi başlıklara yer veren bir bülten yayımlamaktadır. Bu çerçevede bültenlerde güncel Afrika sorunlarına ve olaylarına ilişkin haberler ve yorumlar bulunmaktadır. 2011 yılında da yayınına devam eden bültende, bugüne kadar toplam 33 sayı yayımlanmıştır.

*Akademik Dergi:* 2011 yılı güz döneminden itibaren yılda iki sayı olarak bilimsel ve hakemli bir dergi çıkartılması planlanmış ve kasım ayında ilk sayı ilgili tüm resmi ve özel kuruluşlara dağıtılmıştır.

*Ülke Raporları:* AÇAUM Afrika ülkelerine ilişkin kamuoyundaki bilgi eksiği ve bu eksiğin giderilmesi yönünde hem çeşitli devlet kurumlarından hem de özel sektör ve öğrencilerden gelen talepler üzerine ülke raporları hazırlamaya başlamıştır. 2011 yılı içinde her biri 35 sayfa civarında olan 4 tane ülke raporu yayınlanmıştır.

*İnternet ve Sosyal Medya Faaliyetleri:* 2010 yılında [www.acaum.org](http://www.acaum.org) adresi üzerinden faaliyete geçen yeni internet sitesi 2011 yılında da faaliyetlerin duyurulması ve Merkez hakkında bilgi sağlanması amacıyla aktif olarak kullanılmış ve sayfalarında çeşitli güncellemeler yapılmıştır.

İnternet sitesine ek olarak 2011 yılında Üniversite adına bir Facebook ve Twitter hesabı oluşturulmuştur. Her iki ortam da aktif olarak kullanılmış ve hem kurum faaliyetleri hem de yayınlarla ilgili detaylı bilginin daha geniş bir kitleye ulaştırılması sağlanmıştır.

► Araştırma -Eğitim:

2009 yılından başlamak üzere “Ankara Üniversitesi Afrikalı Öğrenciler ve Genç Bilim İnsanları İçin Lisansüstü ve Doktora Sonrası Eğitim Projesi” başlatılmıştır. 2010 ve 2011 yıllarında 30’ar Afrikalı öğrencinin seçilerek Türkiye’ye getirilmesine ve önce TÖMER’de Türkçe eğitimine tabi tutularak, ardından Ankara Üniversitesi bünyesinde yüksek lisans, doktora ya da doktora sonrası eğitim almalarının sağlanmasına karar verilmiştir. 2009 yılı Kasım ayında proje kapsamında Afrika kıtasından gelen başvurular neticesinde toplam 30 aday projeye dahil edilmiştir. Nijerya Federal Cumhuriyeti’nden 4, Etiyopya Federal Demokratik Cumhuriyeti’nden 5, Uganda Cumhuriyeti’nden 4, Somali’den 1, Kenya Cumhuriyeti’nden 5, Tanzania Birleşik Cumhuriyeti’nden 5, Komorlar’dan 2, Kongo Demokratik Cumhuriyeti’nden 4 öğrenci projeye katılmaya hak kazanmışlardır. Bu 30 öğrenciden 28’i programa başlamak üzere Türkiye’ye nisan ayında gelmiştir. 3 öğrenci kendi istekleriyle programı tamamlamadan ülkelerine dönmüştür. Eylül ayında tamamlanan TÖMER dil kursu neticesinde kalan 24 öğrenciden 6 tanesi başarısız olarak programdan ayrılmıştır. Bu 6 öğrencinin ülkelerine dönmek isteyenlerin işlemleri Merkez tarafından biletlerin alınmasıyla sonlandırılmıştır. Sınavdan başarı ile geçen 19 öğrenci ise bölümlerine kayıtlarını yaptırarak derslerini almaya başlamışlardır.

2011 yılı içinde bu 19 öğrencinin yeni burslara başvuru için hazırlanmaları dahil çeşitli ihtiyaçları ile ilgilenilmeye devam edilmiştir. 19 öğrencinin 19’u da 2010-2011 eğitim-öğretim yılına ait derslerinin büyük kısmını başarı ile tamamlamış olup, 2011-2012 eğitim yılında da Üniversitede de eğitim görmeye devam etmektedirler.

► Kültürel Faaliyetler:

*Edebiyat Günleri:* 2010-2011 eğitim-öğretim yılında başlayan “Batılı Gözle Afrika” başlıklı Afrika Kitap Günleri serisinin ikincisi 15 Nisan 2011’de gerçekleştirilmiştir.

*Sinema Günleri:* 10 Mart 2011 tarihinde "Country of My Skull" isimli film gösterimi AÇAUM Konferans Salonunda yapılmıştır.

Ekim ayı itibarıyla AÇAUM Sinema Günleri yeniden başlatılmış, 2011-2012 eğitim-öğretim yılının ilk sinema günü faaliyeti 14 Ekim tarihinde AÇAUM Konferans Salonunda gerçekleştirilmiştir.

#### 5.2.6.22. Latin Amerika Çalışmaları Araştırma ve Uygulama Merkezi (LAMER)

Merkez tarafından 2011 yılı itibarıyla;

- ✓ 29-30 Ocak 2011 tarihinde İstanbul Pera Müzesi (Frida-Diego Rivera Sergisi)’ne,
- ✓ 09 Şubat 2011 tarihinde Venezuelalı Psikolog José Garcés, “Psikolojik Harp ve Venezuela’dan Örnekler” konulu konferansa,
- ✓ 14 Mart 2011 tarihinde, Kolombiya Dışişleri Bakan Yardımcısı Patti Londoño Jaramillo, “Türkiye-Kolombiya İlişkileri ve Beklentiler” konulu konferansa,
- ✓ Tejada’nın Üniversitemizde verdiği konferansa

katılım sağlanmıştır.

### 5.2.6.23. Beyin Araştırmaları Uygulama ve Araştırma Merkezi (AÜBAUM)

Üniversitemizin beyin araştırmaları ile ilgili bölüm ve anabilim dallarının işbirliğiyle çok disiplinli ve disiplinlerarası çalışmaların sürdürülebileceği, fiziksel donanımı tamamlanmış, bilimsel bir ortamın oluşturulabilmesi için, yeni araştırma laboratuvarları kurmak, söz konusu laboratuvarlarda araştırmacılara, yüksek lisans, tıpta uzmanlık, doktora ve doktora sonrası çalışmalarını yapabilmeleri için teknik ve bilimsel imkanlar sunmak, Üniversite dışından gelecek araştırmacılar için de bir cazibe merkezi olması, laboratuvarların, bu araştırmacılara da açılması ve bu yolla Üniversiteye gelir aktarımını sağlamaya çalışmak, geniş kapsamlı ulusal ve uluslararası araştırma projeleri hazırlamak ve bu projeler ile Kalkınma Bakanlığı, TÜBİTAK ve Uluslararası Araştırma Fonlarına başvurularında bulunmak, yurtiçinde ve yurtdışında yükseköğretim, kamu, sanayi ve bilimsel kuruluşlar ile işbirliği yapma olanaklarını araştırmak amacıyla faaliyet gösteren Merkez 2011 yılı itibarıyla yapılan konferans, toplantı ve seminerlere katılım sağlamıştır.

05.01.2011 tarihinde "21. Yüzyıl Sinirbilimin Altın Çağı-The twenty-first century: The golden age of neuroscience", 06.01.2011 tarihinde "Bilimsel Araştırma Süpervizyonu: Nancy Andreesan ile tartışıyoruz", 15.03.2011 tarihinde "Beyin Farkındalık Haftası Etkinlikleri "Beyin, Dil, Cinsiyet", 06.10.2011 tarihinde "Beyin Araştırmalarında Dilbilimin Yeri", 17.11.2012 tarihinde "Belleğin Moleküler Nörobiyolojisi", 01.12.2011 tarihinde "İlaç Geliştirme Aşamaları Yönünde Santral Sinir Sistemine Etkili İlaçların Değerlendirilmesi" konulu konferanslara katılım sağlanmıştır.

### 5.2.6.24. Ankara Çalışmaları Araştırma ve Uygulama Merkezi (ANKAMER)

Ankara Üniversitesi, Ankara Çalışmaları Araştırma ve Uygulama Merkezi, bilgi paylaşımı temelinde Ankara üzerine yapılmış her türlü çalışmayı etkinliklerle üçüncü kişilere duyurmayı ve Ankara ile ilgili çalışmalar yapmayı amaç edinmiştir. Merkezin çalışma alanına giren konularda diğer resmi ve sivil toplum kuruluşları tarafından yapılmış toplantı, konferans vs. gibi etkinliklere katılarak görüşler sunulmuştur.

Merkez 2011 yılı itibarıyla çeşitli konferans ve toplantılara katılmıştır. 21-22 Ekim 2011 tarihinde "Koruma ve Restorasyon Uzmanları Derneği" işbirliği ile düzenlediği "Dünden Bugüne Koruma Toplantısı-1 ANKARA" başlıklı toplantıya ilgili kamu kurum ve kuruluşları, üniversitelerden, yerel yönetimlerden, meslek odaları ile sivil toplum kuruluşlarından katılımlar gerçekleşmiştir.

### 5.2.6.25. Kalkınma Çalışmaları Uygulama ve Araştırma Merkezi (AKÇAM)



Merkez, Türkiye'nin kalkınma politikalarının oluşturulmasına ve yürütülmesine katkıda bulunmak, makro ve mikro düzeyde kalkınma araştırma projeleri geliştirmek ve bunlara dayalı yayınlar yapmak, araştırma-egitim-uygulama modelleri geliştirmek, kalkınma alanında çalışacak uzmanların yetiştirilmesini sağlamak amacıyla faaliyet göstermektedir. Merkez 15 Aralık 2011 tarihinde "Kırsal Alanda Kadın Girişimciliğini Etkileyen Faktörlerin Belirlenmesi ve Kadınların Bu Konuda Güçlendirilmesine Yönelik Politika Önerilerinin Geliştirilmesi" konulu tartışma toplantısı düzenlemiştir. Ayrıca Ankara Kalkınma Ajansı tarafından desteklenen "Nallıhan İlçesinde Kırsal Turizm Potansiyelinin Belirlenmesi" projesinde ortak olarak çalışmalar yapılmıştır.

### 5.2.6.26. Güneydoğu Avrupa Çalışmaları Uygulama ve Araştırma Merkezi (GAMER)

Ülkemizde ve Güneydoğu Avrupada akademik kuruluşlarla ortak kültürün ortaya çıkarılmasına yönelik bilimsel çalışmalar yapmak, projeler geliştirmek, bölge ülkeleri arasında kültür-sanat, bilim ve ekonomik işbirliği köprülerini sağlamlaştırmaya hizmet etmek, bölge hakkında yapılan iç ve dış yayınları değerlendirerek referans kaynağı olabilecek bir kütüphane ile film, fotoğraf, slayt ve benzeri belgelere dayalı arşiv ve dokümantasyon birimi kurmak ve ulusal ve uluslararası seminerler, konferanslar, çalıştay ve benzeri toplantılar yapmak ve bölgeyi tanıtıcı bilimsel geziler düzenlemek amacıyla 2011 yılında da faaliyet gösteren Merkez çeşitli tarihlerde etkinlikler düzenlemiştir. Bu etkinlikler;

- ✓ 23.02.2011 tarihinde Avusturya Büyükelçiliğinin önerisiyle GAMER ile yapılması planlanan konferans hakkında Avusturya Büyükelçiliğinden Hannes Schreiber ile 01.03.2011 tarihinde Romanya Büyükelçiliğinden İncunur Rüstem ile GAMER ve Romanya arasında yapılması planlanan bilimsel ve kültürel faaliyetler hakkında görüşme yapılmış,
- ✓ 04.03.2011 tarihinde Yanya Üniversitesi ve GAMER ile çalıştay gerçekleştirilmiş,
- ✓ 14.05.2011 tarihinde GAMER ve Çağdaş Yunan Dili ve Edebiyatı Anabilim Dalı Nobel Ödüllü Yunanlı Şair Odisseas Elitis'i 100.doğum yıldönümünde anmak üzere Muzaffer Göker Salonunda bir etkinlik düzenlenmiş,
- ✓ 22-27 Ağustos 2011 tarihinde bildiri ile Bulgaristan Sofya'da düzenlenen Bizans Kongresine Türk Milli Komitesini temsilen katılım sağlanmış,
- ✓ 23 Eylül 2011 Kosova Büyükelçisi Bekim SEJDIU GAMER'i ziyarete gelerek Kosova ile yapılacak etkinlikler planlanmıştır.

### 5.2.6.27. Yer Bilimleri Uygulama ve Araştırma Merkezi (YEBİM)

Merkez 2010 yılı itibarıyla devam eden bazı projelerini 2011 yılında tamamlamıştır. Bu projeler Tablo-115'de verilmektedir.

**Tablo-115 2011 Yılında Tamamlanan Projeler**


Projenin Adı	Proje Sahibi	Proje Bedeli
Ankara-Konya Hızlı Tren hattının jeolojisinin belirlenmesi, bu güzergah boyunca gömülü obruk (çökme boşlukları) ve kırık hatlarının belirlenmesi ve iyileştirilmesine yön verilmesi	Devlet Demiryolları	350.000
Sivas ili, Divriği ilçesi Ulucami çevresinde olası örtülü antik yapıların belirlenmesi	Kültür Bakanlığı	45.000
Denizli ili, Sarayköy ilçesi çevresinde elektrik üretimine yönelik jeotermal sahaların aranması	HDR Elektrik Ltd. Şti	25.000
Kayseri ili Bayramhacılı ilçesi çevresinde elektrik üretimine yönelik jeotermal sahaların aranması	HDR Elektrik Ltd. Şti	25.000
Ankara ili Haymana ilçesi çevresinde elektrik üretimine yönelik jeotermal sahaların aranması	HDR Elektrik Ltd. Şti	25.000
İzmir ili, Bergama ilçesi çevresinde elektrik üretimine yönelik jeotermal sahaların aranması ve yönlendirilmesi	Demirören Şirketler Grubu Ltd. Şti	25.000
Ankara ve Eskişehir çevresinde altın madeni arama ve yönlendirme	AURRUM, Almanya	15.000
Küçük işletmelere yönelik yaklaşık 350 kuruluşun endüstriyel işletmelere yönlendirilmesi	Muhtelif	700.000 TL'dan fazla
İstanbul Topkapı Sarayı Müzesi, Has Oda / Mukaddes Emanetler Dairesi bodrum katlarında özel izin ile GPR ve jeokimyasal analiz çalışmaları	Topkapı Sarayı Müzesi Müdürlüğü	-
Ankara Üniversitesi Gölbaşı Kampüsü içerisinde sulamaya yönelik su aranması çalışması	-	-

Kaynak: Yer Bilimleri Uygulama ve Araştırma Merkezi (YEBİM)

Ayrıca;

- ✓ 25 adet SCI kapsamına giren yayın, 50'nin üzerinde uluslararası ve ulusal sunum yapılmış,
- ✓ YEBİM öncülüğünde yeni kurulan 8 üniversite ile proje hazırlama, yönlendirme ve işbirliği antlaşması yapılmış,
- ✓ Makine ve Kimya Endüstrisi Kurumu ile laboratuvar hizmet desteği verilerek atık kimyasallardan gübre elde edilmiştir.

#### 5.2.6.28. Çocuk ve Gençlik Edebiyatı Uygulama ve Araştırma Merkezi (ÇOGEM)



- ✓ 24 Mart 2011'de Yazar Aytül AKAL ile "Düşlerimin Peşinde 40 Yıl" adlı söyleşi gerçekleşmiş,
- ✓ 03 Haziran 2011 tarihinde Bilim ve Sanat Kurulları Toplantısı yapılmış,
- ✓ 05-07 Ekim 2011 tarihinde Cebeci Yerleşkesinde 3. Ulusal Çocuk ve Gençlik Edebiyatı Sempozyumu gerçekleştirilmiştir.

#### 5.2.6.29. Ölçme ve Değerlendirme Uygulama ve Araştırma Merkezi (ANKÜDEM)

Ankara Üniversitesi Ölçme ve Değerlendirme Uygulama ve Araştırma Merkezinin 2010 - 2011 eğitim-öğretim yılında gerçekleştirmiş olduğu faaliyetler aşağıda yer almaktadır.

- ✓ Ankara Üniversitesi ön lisans ve lisans programlarına devam eden öğrencilerin başarılarının değerlendirilmesinde karşılaşılan sorunları saptama ve çözüm önerileri geliştirmeye yönelik çalışmalar yapılmış ve "Ankara Üniversitesi Öğrenci İşleri Daire Başkanlığı" başta olmak üzere ilgili birimlerle paylaşılmıştır.
- ✓ 21-24 Ekim 2010 tarihlerinde ANKUZEM'in talepleri çerçevesinde; ANKUZEM'de madde yazarı olarak görev alan öğretim elemanlarına yönelik olarak düzenlenmiş olan "Ölçme ve Değerlendirme Semineri" programına, eğitici olarak katkı sağlanmıştır.
- ✓ Ortaöğrenimlerini değişik ülkelerde tamamlamış olup, Üniversitemize başvuran yabancı uyruklu öğrencilerin seçimi amacıyla düzenlenen, Ankara Üniversitesi Yabancı Öğrenci Sınavında (AYÖS) kullanılmak amacıyla;
  - 80 sorudan oluşan bir "Temel Öğrenme Becerileri Testi",
  - 60 sorudan oluşan bir "Türkçe Testi",
 olmak üzere toplam 140 sorudan oluşan AYÖS hazırlanmıştır.
- ✓ 3 Temmuz 2011 tarihinde AYÖS; Ankara (Ankara Üniversitesi Fen Fakültesi), Azerbaycan-Bakü (Devlet Tıp Üniversitesi), Kırgızistan-Bişkek (Kırgızistan-Türkiye Manas Üniversitesi) olmak üzere üç ayrı sınav merkezinde, tek bir oturumda ve paralel oturumlar halinde (yerel saat uygulamaları da dikkate alınarak) gerçekleştirilmiştir.

- ✓ Ankara Üniversitesine bağlı fakülte ve yüksekokullarda dönem sonlarında öğrencilere uygulanan, öğrencilere izledikleri dersin öğretimini ve öğretim üyelerini değerlendirmelerine fırsat veren “Öğretimi Değerlendirme-Öğrenci Formu” uygulamalarının etkililiğini, öğrenci ve öğretim üyelerinin görüşlerine dayalı olarak ortaya koymayı amaçlayan bir araştırma planlanarak;
  - Bu araştırmada veri toplama aracı olarak kullanılacak olan “Öğrenci Anket Formu” ve “Öğretim Üyesi Anket Formu” olmak üzere iki anket formu geliştirilmiştir.
  - Veri toplama çalışmaları (anket uygulamaları) Kasım 2011 başında başlatılmış olup, çalışmalara halen devam edilmektedir.

### 5.2.6.30. Yaşlılık Çalışmaları Uygulama ve Araştırma Merkezi (YAŞAM)

09 Kasım 2010 tarihinde Resmi Gazete’de yayınlanarak “Merkez Kurma Yönetmeliği” esasına göre kurulmuş olan Merkezin 2011 yılında gerçekleştirdiği ve öne çıkan faaliyetler;

- ✓ 18-24 Mart Yaşlılara Saygı Haftası nedeniyle 22 Mart tarihinde uluslararası katılımlı “Yaşlılar İçin Sosyal Politika Gündemi” konulu konferans düzenlenmiştir. Bu konferansın bildirimleri “Yaşlılar İçin Sosyal Politika Gündemi” başlığı ile Merkez yayını olarak e-kitap (cd) olarak basılmıştır.
- ✓ 1 Ekim Dünya Yaşlılar Günü nedeniyle 27 Eylül 2011 tarihinde Seyranbağları Huzurevinde bir konferans düzenlenmiştir. Yaşlılıkta yeterli ve dengeli beslenme ile doğru ilaç kullanma ilkeleri yaşlı bireylere anlatılmıştır.
- ✓ 1 Ekim Dünya Yaşlılar Günü nedeniyle TC. Cumhurbaşkanlığı himayesinde TÜYEV tarafından düzenlenen Uluslararası Yaşlanma ve Yaşlılık Kongresinde Merkez adına “Evde Bakım Modelleri ve Örnek Uygulamalar” konulu bildiri sunulmuştur. Kongrede Merkez stand açarak Türkçe ve İngilizce broşürlerini dağıtmış ve faaliyetleri konusunda bilgi vermiştir.
- ✓ 28 Aralık tarihinde “Yaşlıların Yaşamı Renkleniyor” sosyal sorumluluk projesi başlatılmıştır. Elmadağ Belediye Başkanlığı, Ankara Üniversitesi Yaşlılık Çalışmaları Uygulama ve Araştırma Merkezi (YAŞAM) ve Kayalar Kimya A.Ş. işbirliği ile “Yaşlıların Yaşamı Renkleniyor” adlı Sosyal Sorumluluk Projesi Tanıtım Toplantısı Elmadağ Halk Eğitim Merkezinde gerçekleştirilmiştir.

### 5.2.6.31. Politik Psikoloji Uygulama ve Araştırma Merkezi

2011 yılı başında Ankara Üniversitesine bağlı olarak kurulan Merkez Türkiye’de üniversite bünyesinde kurulan ilk ve tek merkezdir. 21.09.2011 tarihinde Ankara Üniversitesi Rektörlüğü 100. yıl salonunda “Yeni Dünya Düzeni, Arap Baharı ve Türkiye” konulu panel düzenlenmiştir.

2011 yılında Merkezde, 2012 yılında yapılması planlanan terör, küreselleşme ve arap baharı olarak adlandırılan Ortadoğu ve Kuzey Afrika coğrafyasını kapsayan kitle hareketlerine yönelik panel ve konferanslar düzenlenmesine yönelik konular ön plana çıkmıştır. Ayrıca Merkezin İngiltere’de yaptığı bireysel gözlemleri, derinlemesine görüşmeleri ve röportajları değerlendirerek, ileriye yönelik olarak Hollanda’daki Türk Araştırmaları Merkezi ile “göç ve entegrasyona” yönelik ortak bir proje yapılması kararını almıştır.

## 5.3. Topluma Sunulan Hizmetler

### 5.3.1. Sağlık Hizmetleri

Atatürk ilkelerine sahip çağdaş, bilgili ve deontolojik kurallara bağlı Türk hekimi yetiştirmeyi, Türk toplumunun sağlık sorunlarına eğilmeyi, bilim dünyasına katkılarda bulunmak üzere araştırmalar yapmayı, hekim dışı sağlık personelinin eğitimine katkıda bulunmayı, her zaman öncü ve yenilikçi uygulamaları ile “referans bir hastane” olarak her düzeyde kaliteli sağlık hizmeti sunmayı amaç olarak benimseyen Ankara Üniversitesi 2011 yılında da Cebeci Araştırma ve Uygulama Hastanesi, Diş Hekimliği Uygulama Hastanesi ve İbn-i Sina Araştırma ve Uygulama Hastanesi ile topluma hizmet vermeyi sürdürmüştür.

**Tablo-116 Hastane Birimlerinin Yatak/Hasta/Tetkik Sayıları**

Birim adı	Alan Adı	Yatak Sayısı	Hasta Sayısı	Tetkik Sayısı
İbn-i Sina Araştırma ve Uygulama Hastanesi	Acil Servis Hizmetleri	54	31.435	88.949
	Yoğun Bakım	49	3.122	0
	Klinik	794	25.435	0
	Radyoloji Ünitesi Hizmetleri	0	0	199.502
	Laboratuvar Hizmetleri	0	0	4.792.132
	Nükleer Tıp Bölümünde Verilen Hizmetler	0	0	4.607
	Poliklinik	0	381.768	0
	Aile Hekimliği	0	2.296	0
Cebeci Araştırma ve Uygulama Hastanesi	Acil Servis Hizmetleri *	6	63.775	0
	Yoğun Bakım	62	789	0
	Klinik	983	23.355	0
	Radyoloji Ünitesi Hizmetleri	0	0	85.331
	Laboratuvar Hizmetleri	0	0	1.893.390
	Nükleer Tıp Bölümünde Verilen Hizmetler	0	0	47.750
	Poliklinik	0	319.648	0
Aile Hekimliği	0	1.873	0	
Diş Hekimliği Uygulama Hastanesi	Poliklinik	20	14.318	0
Diş Hekimliği Fakültesi	Klinik	0	66.355	0
	Radyoloji Ünitesi Hizmetleri	0	35.801	126.980
	Laboratuvar Hizmetleri	0	16.037	80.188
<b>TOPLAM</b>	<b>Acil Servis Hizmetleri</b>	<b>60</b>	<b>95.210</b>	<b>88.949</b>
	<b>Yoğun Bakım</b>	<b>111</b>	<b>3.911</b>	<b>0</b>
	<b>Klinik</b>	<b>1.777</b>	<b>115.145</b>	<b>0</b>
	<b>Radyoloji Ünitesi Hizmetleri</b>	<b>0</b>	<b>35.801</b>	<b>411.813</b>
	<b>Laboratuvar Hizmetleri</b>	<b>0</b>	<b>16.037</b>	<b>6.765.710</b>
	<b>Nükleer Tıp Bölümünde Verilen Hizmetler</b>	<b>0</b>	<b>0</b>	<b>52.357</b>
	<b>Poliklinik</b>	<b>20</b>	<b>715.734</b>	<b>0</b>
	<b>Aile Hekimliği</b>	<b>0</b>	<b>4.169</b>	<b>0</b>

Kaynak: Birim Faaliyet Raporları

(\*) Cebeci Araştırma ve Uygulama Hastanesi Acil Servis bölümünde yer alan 6 adet yatak, hasta müşaade yatağı olarak görülmektedir.

**Tablo-117 Hastanelerin Yatak/Doktor/Hasta Sayıları**

Birim Adı	Yatak Sayısı	Doktor Sayısı	Hemşire Sayısı	Başvuran Hasta Sayısı	Ayakta Tedavi Edilen Hasta Sayısı	Yatarak Tedavi Edilen Hasta Sayısı	Ameliyat Sayısı
Cebeci Uygulama ve Araştırma Hastanesi	1.045	428	488	409.440	385.296	24.144	19.874
İbn-i Sina Uygulama ve Araştırma Hastanesi	897	344	492	444.056	415.499	28.557	41.724
Diş Hekimliği Uygulama Hastanesi	20	23	10	14.318	14.099	219	8.835
Diş Hekimliği Fakültesi <sup>1</sup>	0	116	19	66.355	55.263	0	0
<b>Toplam</b>	<b>1.962</b>	<b>911</b>	<b>1.009</b>	<b>934.169</b>	<b>870.157</b>	<b>52.920</b>	<b>70.433</b>

Kaynak: Birim Faaliyet Raporları

(<sup>1</sup>) Erken randevu sistemi uygulanmaktadır. Başvuru yapmış ancak ileri tarihlerdeki randevusuna gelmemiş olan hastalar nedeniyle başvuran hasta ile tedavi edilen hasta sayısı arasında fark söz konusudur.

### 5.3.1.1. Cebeci Araştırma ve Uygulama Hastanesi

Cumhuriyet'in ilk Tıp Fakültesi olan Ankara Üniversitesi Tıp Fakültesinin ilk hastanesi olan Cebeci Araştırma ve Uygulama Hastanesi, tasarlanmış yatay yerleşim düzeni ile yerleşkesinde bulunan anabilim ve bilim dallarına bağlı merkezler, gerçekleştirdikleri projeler ile sağlık hizmetlerinde teknolojiyi yakından takip etmektedir. Bu bağlamda; Hematoloji Bilim Dalı Kemik İliği Transplantasyon Ünitesi, Çocuk Hematoloji Bilim Dalı Kemik İliği Transplantasyon Ünitesi, Gastroenteroloji Bilim Dalı Hepatoloji Enstitüsü, Tıbbi Onkoloji Bilim Dalı Kanser Araştırma Laboratuvarı, Kardiyoloji ve Kalp Damar Cerrahisi Anabilim Dallarının hizmet verdiği Kalp Merkezi, Otistik Çocuklar Merkezi, Çocuk Cerrahisi Anabilim Dalı Minimal İnvaziv Cerrahi Uygulamaları, Cerrahi Onkoloji Bilim Dalı "Erken Mide Kanseri Pilot Projeleri" ile topluma kaliteli ve çağdaş sağlık hizmeti sunmayı sürdürmüştür.

Yeni açılan Beyin Araştırmaları Uygulama ve Araştırma Merkezi ve Akraba Dışı Doku ve Kordon Kanı Bankası ile yeni uygulamalara yönelik çalışmalara adım atılan hastanede, Cerrahi Onkoloji Bilim Dalı tarafından yürütülen ve BAP destekli "Ankara Üniversitesi Akademik, İdari Personelin ve Eşlerinin Meme Kanseri Erken Tanısı ve Riskleri Açısından Taranması" projesi ile kanser taranmasında öncü bir uygulama başlatılmıştır.

2011 yılı itibarıyla Cebeci Araştırma ve Uygulama Hastanesinde, Müşterek Ameliyathane Koordinatörlüğünde 7, Göz Hastalıkları Anabilim Dalında 4, Kadın Hastalıkları ve Doğum Anabilim Dalında 6 ve Kalp Merkezinde 4 adet, Kardiyoloji Anabilim Dalı 2, Lepra 1 olmak üzere toplam 24 ameliyat masasında günde yaklaşık 80-100 ameliyat yapılmaktadır. Çocuk Kemik İliği Transplantasyon Ünitesinde 2011 yılında 29 hastaya, Erişkin Kemik İliği Transplantasyon Ünitesinde ise 2011 yılında 67 hastaya otolog nakil, 51 hastaya allojenik kemik iliği nakli gerçekleştirilmiştir. Ayrıca son derece modern bir konferans salonu şeklinde düzenlenen 50. Yıl Amfisi ve aynı bina içerisinde bulunan toplantı salonlarında ulusal ve uluslararası kongreler ve bilimsel etkinliklere ev sahipliği yapılmaktadır.

### 5.3.1.2. Diş Hekimliği Uygulama Hastanesi



Bilimler ve Klinik Diş Hekimliği bölümleri ve bunların alt birimlerinden oluşan bir akademik yapıya sahiptir.

29 Ocak 1964 tarihinde 21 öğrencisi ile eğitime başlayan Diş Hekimliği Uygulama Hastanesi 4 ameliyathane, 1 klinik ve sterilasyon alanıyla 2011 yılında da hizmetlerini sürdürmüştür. Diş Hekimliği Uygulama Hastanesinde Oral ve Maksillo Fasial Cerrahi Anabilim Dalında yapılan majör ve minör operasyonlar sonucunda; mevcut olan yataklı serviste ameliyat öncesi ve sonrası hasta bakımı sağlanmaktadır. Diş Hekimliği Fakültesi Temel

### 5.3.1.3. İbn-i Sina Araştırma ve Uygulama Hastanesi

Teknolojinin en son ürünlerinin birimlere eklenmesi ile sağlık hizmetlerinde kalitenin artırılmaya çalışıldığı İbn-i Sina Araştırma ve Uygulama Hastanesinde, dünyadaki bilimsel gelişmelere uygun olarak yeni kurulan



merkezleri ile özel uzmanlık alanları oluşturulmuştur. Hematoloji Bilim Dalı Kemik İliği Transplantasyon Ünitesi, Aferez Ünitesi, Akraza Dışı Doku Bankası, Kan Merkezi, Enfeksiyon Hastalıkları ve Klinik Mikrobiyoloji Anabilim Dalı, AIDS Laboratuvarı, Beyin ve Sinir Cerrahisi Anabilim Dalı, Fonksiyonel Nöroşirürji Ünitesi, Anesteziyoloji Anabilim Dalı Reanimasyon Ünitesi, Algoloji Bilim Dalı, Üroloji Anabilim Dalı Lazer Tedavi Ünitesi, Ürodinami Laboratuvarı ve ESWL Ünitesi, Nefroloji Bilim Dalı Periton Diyalizi Ünitesi, Ortopedi ve Travmatoloji Anabilim Dalı El Cerrahi Bilim Dalınca dünyadaki en son teknolojilerinin kullanıldığı mikrocerrahi, rekonstrüksiyon, küçük eklem artroskopisi ve minimal invaziv girişimler bu alanlar arasında yer almıştır.

2011 yılı itibarıyla Merkez Ameliyathanede bulunan 26 ameliyathanede günde yaklaşık 110 ameliyat yapılmıştır. Türkiye'nin en büyük ve en modern 5 katlı 5.500 m<sup>2</sup> acil servisine sahip olan İbn-i Sina Hastanesi Acil Servisinde yılda yaklaşık 37.654 hastaya ayaktan ve yatarak tedavi hizmeti verilmiştir.

Hemodiyaliz Ünitesinde 33 cihaz ile yılda yaklaşık 2.005 hastaya 16.093 seansın üzerinde hemodiyaliz ve CAPD Ünitesinde de halen 54 hastaya kronik periton diyalizi uygulanmış ve Transplantasyon Ünitesinde canlı vericilerden ve kadavradan yılda ortalama 52 hastaya böbrek transplantasyonu yapılmıştır. Ayrıca kadavradan olduğu gibi canlı vericilerden de karaciğer transplantasyon uygulamaları başarı ile gerçekleştirilmiştir.

#### 5.3.1.4. Veteriner Kliniği



Veteriner Tanı Laboratuvarı

**Tablo-118 Muayene ve Tedavisi Yapılan Hayvan Tür ve Sayısı**

Hayvan Türü	Hayvan Sayısı	
	2010 Yılı	2011 Yılı
Büyükbaş Hayvan	162	410
Küçükbaş Hayvan	66	56
Evcil Hayvan (Kedi-Köpek)	685	13.419
Egzotik Hayvan	14.147	615
Kanatlı Hayvan	187	408
At	49	3
Tavşan	199	224
Diğer	104	-
<b>TOPLAM</b>	<b>15.599</b>	<b>15.135</b>

Kaynak: Veteriner Fakültesi

2010-2011 eğitim-öğretim yılında faaliyetlerini sürdüren Veteriner Fakültesi, bünyesinde bulundurduğu Veteriner Kliniğinde 2011 yılında toplam 15.135 adet farklı türdeki hayvanın muayene ve tedavisi yapılmıştır.



## 5.3.2. Eğitim Hizmetleri

### 5.3.2.1. Sürekli Eğitim Merkezi (ANKÜSEM)

Sürekli Eğitim Merkezi bilgi birikimini toplum ve kamu/özel kuruluşlarla paylaşmanın daha nitelikli ve etkin yollarını araştırmakta ve bu doğrultuda çalışmakta olan yetişkinlerin ihtiyaç duyduğu alanlarda sürekli eğitim programları, kamu kurum ve kuruluşlarına yönelik görevde yükselme sınavları, unvan değişikliği sınavları ile personel alım sınavları düzenlenmiştir. Bunların yanında kamu kurum ve kuruluşlarına talepleri doğrultusunda danışmanlık hizmeti verilmiştir. Merkezin gerçekleştirdiği sürekli eğitim programları, danışmanlık hizmetleri ve sınavlara Üniversite içinden ve dışından öğretim elemanları katkıda bulunmuşlardır.

Bu amaçlarla 2011 yılında faaliyetlerini sürdüren Sürekli Eğitim Merkezi 18 kurum ve kuruluşla işbirliği yapmıştır. Bu kuruluşlar;

- ▶ T.C Devlet Demiryolları Genel Müdürlüğü,
- ▶ İŞKUR Ankara İl Müdürlüğü,
- ▶ Hakim ve Savcılar Yüksek Kurulu,
- ▶ Türkiye Adalet Akademisi,
- ▶ BOTAŞ Genel Müdürlüğü,
- ▶ TPAO Genel Müdürlüğü,
- ▶ TPIC Başkanlığı,
- ▶ Maden Tetkik ve Arama Genel Müdürlüğü,
- ▶ Türkiye Kömür İşletmeleri,
- ▶ Enerji Piyasası Denetleme Kurulu,
- ▶ Çalık Enerji,
- ▶ Avrupa Birliği Genel Sekreterliği,
- ▶ Devlet Hava Meydanları Genel Müdürlüğü,
- ▶ Tarım ve Kırsal Kalkınmayı Destekleme Kurumu,
- ▶ Yargıtay Başkanlığı,
- ▶ Türk Patent Enstitüsü,
- ▶ Kültür ve Turizm Bakanlığı,
- ▶ Vakıflar Genel Müdürlüğü,

**Tablo-119 2011 Yılı Faaliyetleri**

Eğitim Alanı	Faaliyet Sayısı	Katılımcı Sayısı			Süre(Saat)	Gelir
		Kurum İçi	Kurum Dışı	Toplam		
Bireylere Yönelik Eğitimler	16	1.864	949	2.813	4.688,00	1.551.653,00
Kurumlara Yönelik Eğitimler	22	-	1.420	1.420	6.548,00	1.395.596,40
Sınavlar	8	-	1.180	1.180	-	222.625,00
Projeler	1	-	25	25	-	150.000,00
<b>TOPLAM</b>	<b>47</b>	<b>1.864</b>	<b>3.574</b>	<b>5.438</b>	<b>11.236</b>	<b>3.319.874,40</b>

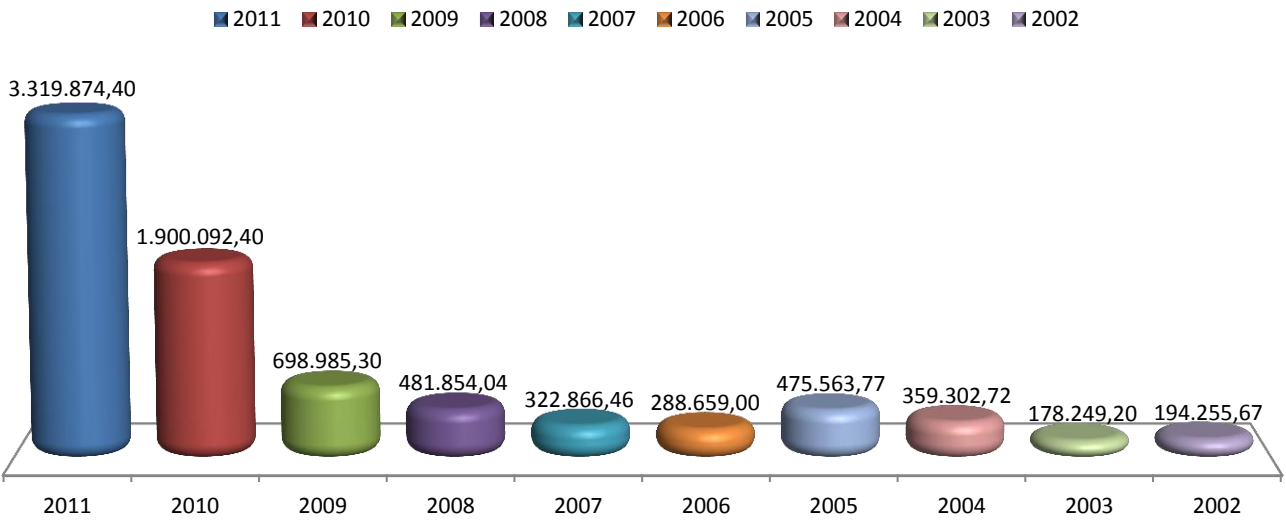
Kaynak: Sürekli Eğitim Merkezi (ANKÜSEM)

Tablo-120 Yıllar İtibarıyla Gelirleri

Yıllar	Bireylere Yönelik Eğitim Programları	Kurumlara Yönelik Eğitim Programları	Kurumlara Yönelik Sınavlar	Kurumlara Yönelik Danışmanlık Hizmeti	Projeler	Yıllara Göre Genel Toplam
2011	1.551.653,00	1.395.596,40	222.625,00	0,00	150.000,00	3.319.874,40
2010	1.066.230,00	265.294,80	112.507,60	456.060,00	0,00	1.900.092,40
2009	108.005,00	346.502,00	244.478,30	0,00	0,00	698.985,30
2008	119.947,50	272.582,00	89.324,54	0,00	0,00	481.854,04
2007	108.399,50	166.622,56	47.844,40	0,00	0,00	322.866,46
2006	174.006,40	58.810,00	55.842,60	0,00	0,00	288.659,00
2005	143.134,38	236.467,07	95.962,32	0,00	0,00	475.563,77
2004	75.634,00	274.712,52	8.956,20	0,00	0,00	359.302,72
2003	61.669,25	116.579,95	0,00	0,00	0,00	178.249,20
2002	49.680,18	144.575,49	0,00	0,00	0,00	194.255,67
<b>TOPLAM</b>	<b>3.458.359,21</b>	<b>3.277.742,79</b>	<b>877.540,96</b>	<b>456.060,00</b>	<b>150.000,00</b>	<b>8.219.702,96</b>

Kaynak: Sürekli Eğitim Merkezi (ANKÜSEM)

Grafik-4 Yıllar İtibarıyla ANKÜSEM Gelirleri



Tablo-121 2011 Yılı İtibarıyla Kurum İçi Katılımcı Sayısı

Eğitim Programının Adı	Kurum İçi Katılımcı Sayısı				Süre (Saat)
	Akademik	İdari	Öğrenci	Toplam	
Öğretmenlik Sertifikası (4. sınıf)	0	0	422	422	420
Öğretmenlik Sertifikası (3. sınıf)	0	0	489	489	420
Dış Ticaret Elemanı Yetiştirme Sertifikalı Eğitim	0	0	8	8	69
HACCP ve ISO 22000 Eğitimi	0	0	94	94	60
Tıbbi Sekreterlik Eğitim Programı (2. grup)	0	26	0	26	60
Tıbbi Sekreterlik Eğitim Programı (3. grup)	0	26	0	26	60
Osmanlı Paleografyası Eğitim Programı (Başlangıç Düzeyi)	0	0	4	4	60
Osmanlı Paleografyası Eğitim Programı (Orta Düzeyi)	0	0	5	5	60
Bilimsel Bitki Resim Eğitimi	5	0	0	5	60
Osmanlı Paleografyası Eğitim Programı (Başlangıç Düzeyi)	0	0	5	5	60
Osmanlı Paleografyası Eğitim Programı (Orta Düzeyi)	0	0	3	3	60
Öğretmenlik Sertifikası (3-4. sınıf)	0	0	752	752	1.512
Deney Hayvanları Kullanım Sertifikası Eğitimi	25	0	0	25	80
<b>TOPLAM</b>	<b>30</b>	<b>52</b>	<b>1.782</b>	<b>1.864</b>	<b>2.981</b>

Kaynak: Sürekli Eğitim Merkezi (ANKÜSEM)

2010-2011 eğitim-öğretim yılı itibarıyla Sürekli Eğitim Merkezi, toplam 1.864 kişiye kurum personeline eğitim vermiştir. Toplam 2.981 saat verilen eğitimler ağırlıklı olarak Öğretmenlik Sertifikası için verilmiştir.



**Tablo-122 2011 Yılı İtibarıyla Kurum Dışı Katılımcı Sayısı**

Eğitim Programının Adı	Kurum Dışı Katılımcı Sayısı *	Süre (Saat)	Kurum Adı
Çoktan Seçmeli Test Geliştirme Eğitimi	14	30	TCDD Genel Müdürlüğü
İşitme Engellilerle İletişim Yöntemleri ve İşaret Dili Eğitimi (Ankara)	25	66	TCDD Genel Müdürlüğü
Dünya'da ve Türkiye'de Lojistikte Yaşanan Gelişmeler Eğitimi	75	18	TCDD Genel Müdürlüğü
Eğiticilerin Eğitimi (4.grup)	25	60	TCDD Genel Müdürlüğü
Eğiticilerin Eğitimi (5.grup)	25	60	TCDD Genel Müdürlüğü
Kişisel Gelişim Eğitimi	180	24	Hakim ve Savcılar Yüksek Kurulu
Kişisel Gelişim Eğitimi (Sapanca)	52	24	Türkiye Adalet Akademisi
Eğiticilerin Eğitimi (Azerbaycan Grubu)	20	21	Türkiye Adalet Akademisi
Öğrenme Çıktıları Test Geliştirme Eğitimi	15	30	TCDD Genel Müdürlüğü
İş ve Meslek Danışmanlığı Eğitimi (16 grup)	400	5.760	İŞKUR Ankara İl Müdürlüğü
Eğitim Programlarında Yeterliliğe Dayalı Amaçları Belirleme Eğitimi I	15	30	TCDD Genel Müdürlüğü
Eğitim Programlarında Yeterliliğe Dayalı Amaçları Belirleme Eğitimi II (6 Grup)	120	36	TCDD Genel Müdürlüğü
KİK Mevzuatı Eğitimi	189	6	BOTAŞ Genel Müdürlüğü
Arazi Değerlendirmesi Eğitimi	27	12	BOTAŞ Genel Müdürlüğü
İmar, Kadastro, Orman, Mera ve Kamulaştırma Kanunlarının Uygulanmasında Karşılaşılan Sorunlar ve Çözümleri Eğitimi	20	9	BOTAŞ Genel Müdürlüğü
Elektronik Kamu Alım Platformu (EKAP) Eğitimi	50	6	BOTAŞ Genel Müdürlüğü
Enerji Diplomasisi Eğitimi	16	22	TPAO, TPIC, MTA Genel Müd., TKİ Genel Müdürlüğü
Enerji Diplomasisi Eğitimi	25	22	EPDK, TKİ, TPIC, Çalık Ener.
Eğiticilerin Eğitimi I-II-III	75	180	TCDD Genel Müdürlüğü
Avrupa Birliği Proje Çevrimi Uygulamalı Eğitim Programı	9	32	Bireysel
Osmanlı Paleografyası Eğitim Programı (Başlangıç Düzeyi)	2	60	Bireysel
Osmanlı Paleografyası Eğitim Programı (Orta Düzeyi)	3	60	Bireysel
Öğretmenlik Sertifikası (Mezun) (11 grup)	552	840	Bireysel
Dış Ticaret Elemanı Yetiştirme Sertifikalı Temel Eğitimi	5	69	Bireysel
İnsan Kaynakları Sertifikalı Eğitim Programı	10	84	Bireysel
Bilimsel Bitki Resim Eğitimi	4	60	Bireysel
Osmanlı Paleografyası Eğitim Programı (Başlangıç Düzeyi)	2	60	Bireysel
Osmanlı Paleografyası Eğitim Programı (Orta Düzeyi)	2	60	Bireysel
Öğretmenlik Sertifikası (Mezun) (5 Grup)	400	840	Bireysel
ÜYTE Eğitimi (Kadın Doğum Hast. A.B.D.)	1	31	Bireysel
Deney Hayvanları Kullanım Sertifikası Eğitimi	11	80	Bireysel
<b>TOPLAM</b>	<b>2.369</b>	<b>8.704</b>	

Kaynak: Sürekli Eğitim Merkezi (ANKÜSEM)

\*Sadece Bireylere ve Kurumlara Yönelik Eğitimlere Katılan Kişi Sayısı

### 5.3.2.2. Uzaktan Eğitim Merkezi (ANKUZEM)

Uzaktan Eğitim Merkezi 2010-2011 eğitim-öğretim yılında 1 lisans tamamlama, 5 ön lisans ve 1 tezsiz yüksek lisans uzaktan eğitim programlarının planlama, üretim ve uygulama çalışmalarını sürdürmüştür. Ayrıca senkron eğitim uygulaması ile Üniversite bünyesindeki çeşitli bilimsel ve kültürel çalışmaların kaydedilmesi, kurgulanması, yaz okulu döneminde yüz yüze dersler dahil olmak üzere bunların internet üzerinden canlı yayınları gerçekleştirilmiştir. Ön lisans programları daha geniş bir öğrenci kesimine tanıtmak ve onları bilgilendirmek amacıyla 5 ayrı afiş hazırlanmış ve hazırlanan afişler 1.580 okula (lise) yollanmıştır. Merkezde yürütülmekte olan ön lisans programlarının toplam 8 il merkezinde, İLİTAM Programının ise 12 sınav merkezinde sınav uygulamaları gerçekleştirilmiştir.



Web ortamındaki forumlarda öğrenciler tarafından dile getirilen isteklere hızla yanıt verilmesi, şikayet konularının çözümlenmesi için Merkez bünyesinde iki ayrı yapılanma şeklinde oluşturulan ve teknik konulara ilişkin soruları yanıtlamakla görevli “Uzaktan Eğitim Merkezi Teknik Ekibi” ile öğrencilerin sınavlar, kayıtlar, ders geçme gibi konulardaki sorularının yanıtlamakla görevli “Uzaktan Eğitim Merkezi Online Öğrenci İşleri Birimi” çalışmalarını sürdürmüş her iki yarıyılıda toplamda 3.000’e yakın soru yanıtlanmıştır.

Ders içeriklerinin öğrenme nesnelere (Learning Objects) ve video dersleriyle desteklenerek geliştirilmesine yönelik olarak 2009-2010 öğretim yılında başlatılan çalışmalar sürdürülmüştür. Bu kapsamda TDS Önlisans programının 2. ve 4. yarıyıl derslerinden 22 ünitenin, ADUZEP önlisans programının 2. ve 4. yarıyıl derslerinden 15 ünitenin video çekimleri ve kurgusu gerçekleştirilmiştir.

Ayrıca, bu çalışmaların nitelik ve nicelik açısından belirli bir plan dahilinde gerçekleştirilmesi için bir önceki dönemde uygulanan “Uzaktan Eğitim Beklenti ve Memnuniyet Anketleri” geliştirilerek, “Beklenti ve Hazır Bulunmuşluk Anketi” ve “Memnuniyet Anketi” uygulanmış; “Öğrenme Stilleri Anketi”nin ise geliştirilme çalışmalarına başlanmıştır. Merkez çalışmalarını planlamaya dönük olarak programlarda yer alan öğretim elemanlarına ve idari personele dönük olarak yapılan anketlerin sonuçları da “UZEM 2011 Araştırma Raporu”nda toplanmıştır.

TÖMER’le birlikte “Türkiye’yi Okuma Portalı”nı yapılandırma projesi kapsamında Moodle’in yeni versiyonu üzerinde (2.1) içerik girişi, düzey belirleme ve raporlama modüllerinin oluşturulması çalışmaları yapılmıştır.

Uzaktan eğitim programlarında 2010-2011 eğitim-öğretim yılında Öğretim Yönetim Sistemi (LMS) olarak Moodle devreye sokulmuş; eş zamanlı olarak yine bu sistemle bütünleşik bir biçimde çalışan “Openmeetings” video konferans yazılımı ile sanal sınıf uygulamaları başlatılmıştır.

Sosyal Bilimler Enstitüsü bünyesinde Sosyoloji Bölümü altında açılması planlanan İnsan İlişkileri Uzaktan Tezsiz Yüksek Lisans Programı, 2010-2011 eğitim-öğretim yılı bahar yarıyılında 39 öğrencinin kabul edilmesiyle başlatılmıştır.

Uzaktan Eğitim Merkezinin 2010-2011 eğitim-öğretim yılında verdiği programlar;

- ▶ İnsan İlişkileri Tezsiz Yüksek Lisans
- ▶ İlahiyat Lisans Tamamlama
- ▶ Adalet Ön Lisans
- ▶ Bankacılık ve Sigortacılık Ön Lisans
- ▶ Turizm ve Otel İşletmeciliği Ön Lisans
- ▶ Tıbbi Dokümantasyon ve Sekreterlik Ön Lisans
- ▶ Bilgisayar Programcılığı Ön Lisans

### 5.3.3. Bilgi Edinme Birimi

4982 sayılı Bilgi Edinme Hakkı Kanunu uyarınca yapılacak başvurular için Ankara Üniversitesi Basın-Halkla İlişkiler ve Dış İlişkiler Birimi bünyesinde Bilgi Edinme Birimi oluşturulmuştur. 2011 yılı itibarıyla birime gelen başvuru sayısı 5.192 olmuştur.

**Tablo-123 2011 Yılı Bilgi Edinme Verileri**

Veriler	Sayısı
Bilgi Edinme Başvurusu	2.596
Olumlu Cevaplanarak Bilgi veya Belgelere Erişim Sağlanan Başvurular	2.504
Kısmen Olumlu Cevaplanarak, Kısmen de Reddedilerek Bilgi ve Belgelere Erişim Sağlanan Başvurular	53
Reddedilen Başvurular	15
Diğer Kurum ve Kuruluşlara Yönlendirilen Başvurular	23
Reddedilen Başvurulardan Yargıya İntikal Edenler	1
<b>TOPLAM</b>	<b>5.192</b>

Kaynak: Basın Halkla İlişkiler Birimi

## 5.4. Personele Sunulan Hizmetler

### 5.4.1. Hayat Boyu Öğrenme

ERASMUS Programı kapsamında gerçekleştirilen personel hareketliliği, ders verme hareketliliği ve personel eğitimi hareketliliğini kapsamaktadır.

**Ders Verme Hareketliliği:** EÜB sahibi yükseköğretim kurumu öğretim elemanlarının farklı bir Avrupa ülkesinde EÜB sahibi bir yükseköğretim kurumunda ders vermesine imkan sağlayan alt faaliyet alanıdır. Üniversitemiz 2010-2011 dönemi ders verme hareketliliği giden öğretim elemanı sayısı 25; gelen öğretim elemanı sayısı 17'dir. Ders verme hareketliliği ile toplam 10 ülkeye öğretim elemanı gönderilmiştir.

**Eğitim Alma Hareketliliği:** EÜB sahibi yükseköğretim kurumu akademik/idari personelinin eğitim alma amaçlı hareketliliğine imkan sağlayan alt faaliyet alanıdır. Üniversitemiz 2010-2011 dönemi eğitim alma hareketliliği programında giden personel sayısı 17, Öğretim Üyesi sayısı 25, gelen personel sayısı 3, Öğretim Üyesi sayısı 16'dır. Eğitim alma hareketliliği ile toplam 9 ülkeye akademik/idari personel gönderilmiştir.

**Tablo-124 ERASMUS Değişim Programları Kapsamında Gelen/Giden Akademik ve İdari Personel Sayıları**

Yıllar	Ders Verme Hareketliliği Öğretim Üyesi Sayıları		Eğitim Alma Hareketliliği Personel Sayıları	
	Giden	Gelen	Giden	Gelen
2004-2005	3	1	0	0
2005-2006	21	8	0	0
2006-2007	43	1	0	0
2007-2008	38	3	19	0
2008-2009	24	9	24	0
2009-2010	23	5	15	4
2010-2011	25	16	17	3
<b>TOPLAM</b>	<b>177</b>	<b>43</b>	<b>75</b>	<b>7</b>

Kaynak: Avrupa Birliği Eğitim Programları Koordinatörlüğü

Programın başladığı 2003-2004 öğretim yılından itibaren toplam giden öğretim üyesi sayısı 177, personel sayısı ise 2007 yılından itibaren 75'tir. Ders verme hareketliliğinde gelen öğretim üyesi sayısı 43, personel sayısı ise 7'dir. Değişim programı kapsamında gidilen toplam ülke sayısı 31 olarak gerçekleşmiştir.

#### 5.4.2. Uluslararasılaşma Politikaları Koordinatörlüğü

Uluslararasılaşma, Ankara Üniversitesinin eğitim-öğretim, bilimsel araştırma ve topluma hizmet işlevlerinin tümünü kapsayan ve bu işlevlere uluslararası ve kültürlerarası boyutun entegre edilmesini amaçlayan bir süreçtir.

Ankara Üniversitesi 2008-2012 Stratejik Planı bağlamında eğitim ve öğretim, araştırma ve uluslararası ilişkilerin geliştirilmesi öncelikli alanlar arasında yer almaktadır. Öğrencilerinin ve mezunlarının uluslararası düzeyde yetkinliklerini arttırmak, dünya üniversiteleri ile bilimsel işbirliği içinde bulunarak yetenekler toplamak, bilgi üretmek ve yanısıra rekabet gücünü arttırmak, Ankara Üniversitesinin kendi ilgi ve ihtiyaç alanları öncelikli olmak üzere eğitim ve araştırma alanlarında karşılıklı olarak yarar ilişkileri kurmak, iş dünyası ile değişim ve ortaklık ilişkilerini arttırmak ve Dünya Üniversiteleri Sıralaması (Global Ranking) kavramının önemini artması nedeniyle, "kapasite yaratmak" kavramından, "itibar ve prestij artırma" hedefine yönelmek amacıyla kurulan Ankara Üniversitesi Uluslararasılaşma Politikaları Koordinatörlüğü 2010-2011 eğitim-öğretim yılında da faaliyetlerini sürdürmüştür. Bu faaliyetler;

► **Alt Yapı Çalışmaları:**

*Uluslararasılaşma Politikaları Ofisi:* Uluslararasılaşmanın önemini bilincinde olunarak, 2010 yılında uluslararasılaşma yol haritasının hazırlanması, bu yöndeki çalışmaların koordinasyonu, dünya ve Türkiye'deki gelişmelerin izlenmesi, politikalar ve tartışma dokümanlarının hazırlanması amacıyla

“Uluslararasılaşma Stratejileri Ofisi” kurulmuştur. Ofis 2011-2015 dönemi için bir Uluslararasılaşma Stratejileri Raporu hazırlamıştır.

*Avrupa Üniversite Birliği Kurumsal Değerlendirme Programı:* Ankara Üniversitesinde, Avrupa Üniversite Birliği Kurumsal Değerlendirme Programı (European University Association Institutional Evaluation Programme, EUA-IEP) çerçevesinde bir izleme ziyareti (follow-up programme) Mayıs 2011’de gerçekleştirilmiştir. Yapılan değerlendirme sonuçları, EUA Değerlendirme Ekibi tarafından Üniversite kamuoyuna duyurulmuş, daha sonra yazılı olarak yayınlanmıştır.

► Eğitim Faaliyetleri:

*Çift Diploma Programları:*

- ✓ Montana State Üniversitesi ile biyoteknoloji alanında çift diploma anlaşması 2010 yılında imzalanmış ve 2011 yılında programa öğrenci kayıtları yapılmıştır.
- ✓ State University of New York (SUNY) bilgisayar alanında çift diploma anlaşması çalışmalarını devam ettirmektedir (2011).
- ✓ European Polytechnical University (Prizren, Kosova) ve Ankara Üniversitesi arasında 2011 yılında hukuk alanında çift diploma anlaşması yapılmıştır. Öğretim dili Türkçedir. Akreditasyon sürecinde YÖK işlemleri için başvuru süreci başlatılmıştır.

*İngilizce Programlar:*

- ✓ İlahiyat Fakültesinde İngilizce lisans programı açılmıştır (2010-2011).
- ✓ Mühendislik Fakültesi Bilgisayar Mühendisliğinde lisans programı açılmıştır (2010-2011).
- ✓ Siyasal Bilgiler ve Tıp Fakültelerinde lisans programlarında 2010-2011 eğitim-öğretim yılından itibaren 17 ders %30 İngilizce olarak verilmektedir.

► İkili Anlaşmalar:

Dünya üniversiteleri ile 2011 yılında 18 ülkeden 25 uluslararası akademik işbirliği anlaşması yenilenmiş veya imzalanmıştır.

- ✓ *Kırgızistan - Türkiye Manas Üniversiteleri Arasında Akademik İşbirliği Protokolü:* Akademik işbirliği anlaşması 25 Ekim 2010 tarihinde imzalanmış ve karşılıklı eğitim ve araştırma faaliyetleri 2011 yılında başlamıştır.
- ✓ *Tokyo Üniversitesi Ziraat ve Mekanik İşbirliği Anlaşması:* Bilim adamı değişimi ve araştırma faaliyetleri için akademik işbirliği protokolü 2011’de imzalanmıştır.
- ✓ *Türk-Rus Toplumsal Konseyi Kurulması:* Çalışmalara Ankara Üniversitesi Rektörü Cemal Taluğ Türk ve Rus Sosyal Forumu üyesi olarak 2011 yılında katılmıştır.
- ✓ *Ziraat Fakültesi Azerbaycan Bakü Üniversitesi İşbirliği Anlaşması:* Anlaşma 2011 yılında yapılmıştır.



► Uluslararası Üniversite Kuruluşlarına Yeni Üyelikler:

- ✓ *UNICA (Network of Universities from The Capitals of Europe) Üyeliği:* Ankara Üniversitesi 2010 yılında üye olmuş ve aynı yıl düzenlenen genel kurula katılmıştır. UNICA Yönetim Kurulu Haziran 2012'de Üniversitemizde toplanacaktır. <http://www.unica-network.eu/>
- ✓ *TASSA (Turkish American Scientists and Scholars Association) Üyeliği.*
- ✓ *European Children Universities Network (EUCU.Net):* Ankara Üniversitesi kurucu üye olarak bu kuruluşta yer almıştır.
- ✓ *The European Venter for Peace and Development (ECPD).*

► Uluslararasılaşma Toplantılarına Katılım:

- ✓ *Tam Maliyetlendirme Çalışmaları:* Tam Maliyetlendirme Çalıştayı Ekim 2010'da EUA işbirliği ile düzenlenmiştir. Toplantıyı Ankara Üniversitesi düzenlemiş, EUA, YÖK, İTÜ, Kocaeli Üniversitesi ve diğer üniversiteler katılmıştır. Tam maliyetleme çalışmaları 2011 yılında yürütülmüştür.
- ✓ *EUA Başkanlığı Sunuşu:* Prof. Dr. Maria Helena Nazere Ankara Üniversitesi "EUA'nın 10. Yıldönümü Kutlamaları, Geçmişteki Başarılar ve Gelecekteki Öncelikler" başlıklı konferans düzenlenmiştir. Konferansa YÖK Başkanı, Üniversite Rektörleri katılmıştır (Mart 2011).
- ✓ *Danimarka Arhus Üniversitesinde Düzenlenen EUA Yıllık Konferansına Katılım:* Ankara Üniversitesi "Role of the university and investing today and tomorrow" konusu üzerinde paralel çalışma gruplarının programında konuşmacı olarak yer almış ve "How effectively identify and train future leaders?" konulu bir konferans sunmuştur (13-15 Nisan 2011).
- ✓ *Türk-Fransız Üniversiteleri İşbirliği Çalıştayına Katılım (Paris, Fransa):* Ankara Üniversitesi Rektör Yardımcısı, Rektörler ve Fransız Üniversiteleri Yöneticilerinin iştirak ettiği ve iki taraf arasında olası akademik işbirliği olanaklarının ele alındığı çalıştaya katılmıştır. Türkiye Yükseköğretim Kurulu, bu çalıştayı seçilmiş Türk Üniversitelerinin katılımı ile düzenlemiştir (26-29 Nisan 2011).
- ✓ *YÖK ve İran Bilim Bakanlığı Ortak Toplantısına Katılım:* Bu toplantıda 2011 yılında Tahran'da yapılmış, Ankara Üniversitesi Rektörü, YÖK Başkanı ve YÖK Yürütme Kurulu Üyeleri davetli olarak toplantıya katılmışlardır.

► Ankara Üniversitesinde Dünya Üniversiteleri Sıralaması Çalışmaları:

Ankara Üniversitesinde akademik alanlarda kalitenin artırılması ve Üniversitemizin dünya üniversiteleri arasındaki sıralama seviyesinin (ranking) yükseltilmesi amacıyla bir çalışma grubu oluşturulmuştur. Ayrıca konu ile ilgili olarak "Dünya Üniversiteler Sıralandırma Sistemleri ve ODTÜ-URAP" konulu konferans 28 Ocak 2011'de Prof. Dr. Ural AKBULUT tarafından Ankara Üniversitesi Rektörlüğü, 100. Yıl Salonunda verilmiştir. Ayrıca "3rd Annual International Symposium on University Rankings and Quality Assurance 2011" toplantısına katılım sağlanmıştır.

Sıralandırma çalışmaları ile ilgili olarak BÖYEP yönetmeliği üzerinde yapılan çalışmalar sonucunda kaliteli bilimsel yayınları teşvik edici maddeler eklenmiştir. Bu bağlamda verilen maddi destek 2008'de 130.700 Euro, 2010'da 196.900 Euro, 2011'de 203.900 Euro olmuştur.

Ankara Üniversitesi 2011 yılında Leiden Üniversitesi ve URAP sıralamalarında dünyanın ilk 500 Üniversitesi arasına girmiştir. Ankara Üniversitesinin Leiden Üniversitesi 2011 dünya sıralamasındaki yeri yayın sayısına göre (p) 319, Citation sayısına göre (MCS) 485 olarak gerçekleşmiştir.

**Tablo-125 Ankara Üniversitesinin URAP 2011 Dünya Sıralamasındaki Yeri**

Alanı	Yeri
Genel Sıralama	464
Klinik Tıp Bilimleri	272
Ziraat ve Çevre Bilimleri	208
Fen Bilimleri	473
Sosyal Bilimler	652

Kaynak: Uluslararasılaşma Politikaları Koordinatörlüğü

► Yurt Dışı Yerleşke Projeleri:

- ✓ *Irak Erbil'de Ankara Üniversitesine Ait Kampüs Kurma Projesi:* Ankara Üniversitesi, eğitim kalitesi, araştırma yetkinliği, yabancı üniversitelerle köklü akademik ilişkileri ve değişim programlarıyla uluslararası alanda giderek artan bir tanınırlığa ve saygınlığa sahiptir. Üniversitemiz bu konumunu güçlendirmek için çok boyutlu uluslararasılaşma stratejik planı uygulamaktadır. Çalışmalarımızın hedeflerinden birisi de ulusal sınırlar dışında yerleşkeler kurulmasıdır.

Bu bağlamda, düşünülen öncelikli alanlar içinde Irak'ın Kuzey Bölgesinde bulunmaktadır. Kurulması öngörülen Ankara Üniversitesi Erbil Yerleşkesi bünyesinde; Tıp, Diş Hekimliği, Eczacılık, Hemşirelik, Mühendislik, Fen Bilimleri ve yine bölgede faaliyet gösteren Türkmen okullarının öğretmen ihtiyaçlarının karşılanabilmesi için Eğitim Bilimleri programlarının yer alması düşünülmektedir. Yerleşkede bir üniversite hastanesi kurulmasının, tıp programının etkinliği için gerekli olduğu kadar, bölgede nitelikli sağlık hizmetlerine olan büyük ihtiyaç nedeniyle de yararlı olacağı düşünülmektedir. Genel bilgiler, beklenen yararlar, eğitim programları, yönetim, finansman ve çalışma takvimini içeren proje Eylül 2011'de YÖK'e iletilmiştir.

### 5.4.3. Öğretim Üyesi Yetiştirme Programı Kurum Koordinatörlüğü (ÖYP)

2010 yılında öğretim üyesi ihtiyacı olan diğer yükseköğretim kurumlarının araştırma görevlilerine lisansüstü eğitim yaptırılması yoluyla, öğretim üyesi yetiştirilmesi amacıyla kurulan Koordinatörlük 2011 yılında da faaliyetlerini sürdürmüştür. Bu faaliyetler;

► 2010-2011 Eğitim-Öğretim Yılı Bahar Yarıyılı ÖYP Lisansüstü Eğitim Başvuruları:

Öğretim Üyesi Yetiştirme Programı (ÖYP) kapsamında, ilgili üniversitelerce eğitim verilemeyecek olan lisansüstü eğitim programlarına ilişkin talepler Yükseköğretim Kurulu Başkanlığınca incelenmiş olup, söz konusu lisansüstü eğitim programlarına ait kontenjanların bahar döneminde lisansüstü eğitime başlamak üzere 10.01.2011 tarihinde Yükseköğretim Kurulu Başkanlığının resmi internet sitesinde (<http://www.yok.gov.tr>) ilan edilen üniversitelere aktarılması Yükseköğretim Yürütme Kurulunun 05.01.2011 tarihli toplantısında uygun görülmüş ve Ankara Üniversitesine 33 adet kontenjan aktarılmıştır. Öğretim Üyesi Yetiştirme Programı (ÖYP) kapsamında atanan araştırma görevlilerinin, Üniversitemize aktarılması uygun görülen lisansüstü eğitim programlarına yaptıkları başvurular, 14 Ocak 2011 Cuma günü saat 17.00'ye

kadar alınmıştır. Üniversiteye aktarılması uygun görülen lisansüstü eğitim programlarına başvuruda bulunan ve ÖYP puanları esas alınarak yerleştirilen 8 ÖYP araştırma görevlisi; enstitülerde 2010-2011 eğitim-öğretim yılı bahar yarıyılında lisansüstü eğitimlerine başlamak üzere kayıt yaptırmaya hak kazanmışlardır. Kayıt yaptırmaya hak kazanan adaylar, kesin kayıtlarını 26-28 Ocak 2011 tarihleri arasında ilgili enstitülere yaptırmışlardır.

**Tablo-126 ÖYP Yerleşen Araştırma Görevlisi Sayısı**

Enstitüler	Aktarılan Kontenjanlara Yerleşenler (Bahar Yarıyılı)
Sosyal Bilimler	5
Fen Bilimleri	1
Eğitim Bilimleri	1
Sağlık Bilimleri	1
<b>TOPLAM</b>	<b>8</b>

Kaynak: Öğretim Üyesi Yetiştirme Programı Kurum Koordinatörlüğü (ÖYP)

Üniversitemizde boş kalan lisansüstü eğitim programlarına başvuruda bulunan ve ÖYP puanları esas alınarak yerleştirilen 8 ÖYP araştırma görevlisi, enstitülerde 2010-2011 eğitim-öğretim yılı bahar yarıyılında lisansüstü eğitimlerine başlamak üzere kayıt yaptırmaya hak kazanmışlar, kesin kayıtlarını 07-09 Şubat 2011 tarihleri arasında ilgili enstitülere yaptırmışlardır.

**Tablo-127 ÖYP Kapsamında Boş Kontenjanlara Yerleşen Araştırma Görevlisi Sayısı**

Enstitüler	Boş Kontenjanlara Yerleşenler
Sosyal Bilimler	4
Fen Bilimleri	1
Eğitim Bilimleri	3
<b>TOPLAM</b>	<b>8</b>

Kaynak: Öğretim Üyesi Yetiştirme Programı Kurum Koordinatörlüğü (ÖYP)

ÖYP kapsamında, enstitülere 2010-2011 eğitim-öğretim yılı bahar yarıyılında lisansüstü öğrenci olarak kayıt yaptıran ÖYP araştırma görevlisi sayısı aşağıdaki Tablo-128'de gösterilmiştir.

**Tablo-128 Bahar Yarıyılında Lisansüstü Öğrenci Olarak Kayıt Yaptıran ÖYP Araştırma Görevlisi Sayısı**

Enstitüler	ÖYP Araştırma Görevlisi Sayısı
Sosyal Bilimler	40
Fen Bilimleri	14
Eğitim Bilimleri	6
Sağlık Bilimleri	2
<b>TOPLAM</b>	<b>62</b>

Kaynak: Öğretim Üyesi Yetiştirme Programı Kurum Koordinatörlüğü (ÖYP)

\* Genel toplama 2010 yılı Aralık ayında, 2010-2011 eğitim-öğretim yılı bahar yarıyılı için yapılan 46 adet yerleştirmeler de dahildir.

ÖYP kapsamında, enstitülere 2011-2012 eğitim-öğretim yılı güz yarıyılında lisansüstü öğrenci olarak kayıt yaptıran ÖYP araştırma görevlisi sayısı aşağıdaki Tablo-129'da gösterilmiştir.

**Tablo-129 Güz Yarıyılında Lisansüstü Öğrenci Olarak Kayıt Yaptıran ÖYP Araştırma Görevlisi Sayısı**

Enstitüler	ÖYP Araştırma Görevlisi Sayısı
Sosyal Bilimler	51
Fen Bilimleri	12
Eğitim Bilimleri	8
Sağlık Bilimleri	3
<b>TOPLAM</b>	<b>74</b>

Kaynak: Öğretim Üyesi Yetiştirme Programı Kurum Koordinatörlüğü (ÖYP)

2547 sayılı Kanun'un 35. maddesi hükmü çerçevesinde YÖK Yürütme Kurulu Kararı ile Ankara Üniversitesine 102 ÖYP araştırma görevlisi görevlendirilmiştir. 55 ÖYP araştırma görevlisinin 2547 sayılı Kanun'un 35. maddesi ile görevlendirme işlemleri devam etmektedir.



#### 5.4.4. Bilimsel Metin Destekleme Birimi

Yurt dışı bilimsel yayınları desteklemek amacıyla kurulan Bilimsel Metin Destekleme Birimi, Mart 2010 itibarıyla işlevsellik kazanmıştır. Birimde, 2 yabancı uyruklu olmak üzere 9 uzman okuyucu görev almaktadır. Birime 01 Ocak-31 Aralık 2011 tarihleri arasında toplam 23 başvuru yapılmıştır. Söz konusu başvuruların 17'sine bilimsel metin destekleme hizmeti sunulmuş olup, 4 tanesi yazar tarafından geri çekilmiş, 2 tanesi ise reddedilmiştir.

01 Ocak-31 Aralık 2011 tarihleri arasında, Birim tarafından yapılan bilimsel ve idari değerlendirme sonucunda kabul edilen başvurulara bilimsel metin destekleme hizmeti, 6 uzman okuyucu tarafından verilmiş olup, okuyucuların hizmetlerine tahakkuk eden bedeller ödenmiştir.

Bilimsel metin destekleme birimi hizmeti daha geniş kitlelere ulaştırabilmek bağlamında, sadece uluslararası alan endekslerinde yer alan dergilerden kabul almış akademik çalışmalar değil, yurt içinde İngilizce sunulacak ya da yayımlanacak akademik çalışmalara da hizmet sunulmaya başlanmıştır. Birim web sayfasında ve Üniversitemizin "ank-club" e-posta sisteminde Ekim 2011 itibarıyla yer alan bu duyuruyu takiben, Birime yapılan başvurularda artış görülmüştür. Birime başvuran yazarlardan gelen geri bildirimlere göre, başvuru sahiplerinin sunulan hizmetten büyük ölçüde memnun kaldıkları tespit edilmiştir.

**Tablo-130 2011 Yılında Yapılan Başvuru Sayısı**

	ÖYP Araştırma Görevlisi Sayısı
Birime Başvuran Yazar Sayısı	23
Başvurusu Değerlendirmeye Alınan Bilimsel Metin Sayısı	19
Başvurusu Kabul Edilen Bilimsel Metin Sayısı	17
Başvurusu Red Edilen Bilimsel Metin Sayısı	2
Destek Hizmeti Sağlanan Bilimsel Metin Sayısı	17
2011 Yılında Bilimsel Metin Desteği Sağlanan Hizmet Bedeli Tutarı (TL)	1.571,96

Kaynak: Bilimsel Metin Destekleme Birimi

### 5.4.5. Akademik Personele Verilen Ödül ve Destekler

**Tablo-131 Ödül Türü Bazında Faydalanan Kişi Sayısı ve Tutarları**

Birim Adı	Bilimsel Yayınları Özendirme Desteği			AB Bilimsel ve Teknolojik Araştırma Çerçeve Programları	
	Kişi Sayısı	Makale	Tutarı(TL)	Kişi Sayısı	Tutarı(TL)
Dil ve Tarih-Coğrafya Fakültesi	19	18	44.749,00	1	3.525,00
Diş Hekimliği Fakültesi	10	9	27.935,50	-	0,00
Eczacılık Fakültesi	29	29	68.636,00	-	0,00
Eğitim Bilimleri Fakültesi	18	18	64.573,00	-	0,00
Fen Fakültesi	62	62	145.186,00	-	0,00
Hukuk Fakültesi	2	2	5.640,00	-	000,
İlahiyat Fakültesi	3	2	7.179,00	-	0,00
İletişim Fakültesi	2	2	5.170,00	-	0,00
Mühendislik Fakültesi	45	45	99.762,00	-	0,00
Sağlık Bilimleri Fakültesi	12	12	31.907,00	-	0,00
Siyasal Bilgiler Fakültesi	2	2	8.172,00	-	0,00
Tıp Fakültesi	44	37	94.668,00	1	3.525,00
Veteriner Fakültesi	35	24	64.906,00	-	0,00
Ziraat Fakültesi	48	47	90.871,00	2	7.050,00
Adli Bilimler Enstitüsü	1	1	2.820,00	-	0,00
Biyoteknoloji Enstitüsü	1	1	1.827,00	-	0,00
Eğitim Bilimleri Enstitüsü	3	3	8.460,00	-	0,00
Sağlık Bilimleri Enstitüsü	1	1	2.820,00	-	0,00
Beden Eğitimi ve Spor Yüksekokulu	2	2	3.654,00	-	0,00
Ev Ekonomisi Yüksekokulu	2	1	3.525,00	-	0,00
Enformatik Bölümü	1	1	1.827,00	-	0,00
<b>TOPLAM</b>	<b>342</b>	<b>319</b>	<b>784.287,50</b>	<b>4</b>	<b>14.100,00</b>

Kaynak: Genel Sekreterlik

Ankara Üniversitesinde çalışan araştırmacıların gerçekleştirdiği bilimsel etkinliklerinin/yayınlarının ödüllendirilmesine yönelik olarak, sağlanan desteğin nitelik ve yöntemini belirleyen Bilimsel Yayınları Özendirme Desteği (BYÖD) Yürütme İlkeleri çerçevesinde verilen ödül ve destekler 2011 yılında da devam edilmiştir.

**Tablo-132 Bilimsel Yayınları Özendirme Desteği Türlerinin Akademik Birimlere Göre Dağılımı**

Birim Adı	Maddi Destek	Dizüstü Bilgisayar	Masaüstü Bilgisayar	Diğer	Toplam
Dil ve Tarih-Coğrafya Fakültesi	12	7	-	-	19
Diş Hekimliği Fakültesi	9	1	-	-	10
Eczacılık Fakültesi	14	13	-	2	29
Eğitim Bilimleri Fakültesi	8	6	-	4	18
Fen Fakültesi	22	22	4	14	62
Hukuk Fakültesi	2	-	-	-	2
İlahiyat Fakültesi	1	2	-	-	3
İletişim Fakültesi	2	-	-	-	2
Mühendislik Fakültesi	14	11	7	13	45
Sağlık Bilimleri Fakültesi	9	1	-	2	12
Siyasal Bilgiler Fakültesi	2	-	-	-	2
Tıp Fakültesi	29	14	-	1	44
Veteriner Fakültesi	23	8	1	3	35
Ziraat Fakültesi	6	30	4	8	48
Adli Bilimler Enstitüsü	1	-	-	-	1
Biyoteknoloji Enstitüsü	-	1	-	-	1
Eğitim Bilimleri Enstitüsü	3	-	-	-	3
Sağlık Bilimleri Enstitüsü	1	-	-	-	1
Beden Eğitimi ve Spor Yüksekokulu	-	2	-	-	2
Ev Ekonomisi Yüksekokulu	2	-	-	-	2
Enformatik Bölümü	-	1	-	-	1
<b>TOPLAM</b>	<b>160</b>	<b>119</b>	<b>16</b>	<b>47</b>	<b>342</b>

Kaynak: Genel Sekreterlik

2011 yılı itibarıyla akademik personele verilen toplam destek sayısı bir önceki yıla oranla %4,27 artarak 342 olarak gerçekleşmiştir. Maddi destek sayısı 160, dizüstü ve masaüstü bilgisayar sayısı da 135 olmuştur.

#### 5.4.6. Personele Sunulan Barınma, Yemek ve Sağlık Hizmetleri

**Tablo-133 2011 Yılı İtibarıyla Yararlanan Personel Sayısı**

Hizmet Türü	Akademik Personel			İdari Personel			Genel Toplam			
	K	E	Toplam	K	E	Toplam	K	E	Toplam	
Barınma	Yararlanan Kişi Sayısı	8	19	27	-	-	-	8	19	27
	Ortalama Süresi (Gün)	270	270	540	-	-	-	270	270	540
Yemek	Yararlanan Kişi Sayısı			8.530			69.307			77.837
Mediko-Sağlık	Yararlanan Kişi Sayısı			-			6.811			6.811

Kaynak: Sağlık, Kültür ve Spor Daire Başkanlığı, İdari ve Mali İşler Daire Başkanlığı

5510 sayılı Kanun nedeniyle Üniversite çalışanlarının tedavilerinin gerçekleştirilebilmesi amacıyla Üniversite Tıp Fakültesi Aile Hekimliğine bağlı olarak bir tedavi polikliniği ve dış tedavileri için Dış Hekimliği Fakültesine bağlı oluşturulan dış ünitesi Üniversite mensuplarına hizmet vermektedir. Ayrıca klinikte 3 hekim ile kişiye özel bir sigara bırakma programı sunan Sigarayı Bırakma Polikliniği açılmıştır. Bu program, kişinin sigarayı bırakmayı başarması ve bunu sürdürmesi için; bilgilendirme, destek ve gerekirse ilaç tedavisini içermektedir.

#### 5.4.7. Personele Sunulan Sosyal, Kültürel ve Spor Hizmetleri

Ankara Üniversitesi iki adet öğrenci rehabilitasyon ve spor eğitim merkezi, olimpik kapalı yüzme havuzu, spor salonu, fitness salonu, açık ve kapalı spor alanları ile akademik ve idari personele spor hizmeti vermektedir. 2011 yılı itibarıyla akademik ve idari personelin katılımıyla birçok turnuva ve karşılaşma düzenlenmiştir.

- ✓ *Öğretim Üyeleri Tenis Turnuvası:* 2011 ilkbahar ve sonbahar turnuvası olarak iki defa yapılmıştır. Tek erkekler, tek bayanlar, çift erkekler ve karışık çiftler olmak üzere dört kategoride düzenlenmiştir. Toplamda iki turnuva 90 öğretim üyesinin katılımıyla gerçekleşmiştir.
- ✓ *Öğretim Üyeleri Tenis Ligi:* 2011 Nisan ayında karışık çiftler, tek bayanlar ve takımlar olmak üzere üç kategoride düzenlenmiş ve toplam 60 öğretim üyesinin katılımıyla gerçekleşmiştir.
- ✓ *İdari ve Akademik Futbol Turnuvası:* 2011 Nisan ve Mayıs aylarında toplam 475 personelin katılımıyla gerçekleşmiştir.
- ✓ Kapalı tenis kortlarından 852 kişi, açık tenis kortlarından da 2.582 kişi yararlanmıştır. Ayrıca 97 Üniversite personeline tenis dersi verilmiş, 339 kişi de fitness salonlarından yararlanmıştır.
- ✓ *İdari ve Akademik Futbol Turnuvası:* 2010 Nisan ve Mayıs aylarında 96 personelin katılımıyla gerçekleşmiştir.

Olimpik yüzme havuzundan yararlanan personel sayısı Tablo-134'de verilmiştir.

**Tablo-134 Olimpiik Yüzme Havuzundan Yararlanan Sayıları**

	Havuz Kullanımı	Sauna Kullanımı	Bisiklet Kullanımı	Toplam
Personel ve Yakını	11.414	571	25	12.010
Mezun ve Yakını	11.232	509	39	11.780
<b>TOPLAM</b>	<b>22.646</b>	<b>1.080</b>	<b>64</b>	<b>23.790</b>


Kaynak: Sağlık, Kültür ve Spor Daire Başkanlığı

Üniversiteye ait Manavgat ve Ilgaz ÖRSEM tesislerinden yararlananların sayısı Tablo-135'de verilmiştir.

**Tablo-135 Manavgat ve Ilgaz ÖRSEM'den Yararlanan Sayıları**

	Manavgat ÖRSEM	Ilgaz ÖRSEM	Toplam
Personel ve Yakını	1.655	1.395	3.050
Mezun ve Yakını	887	1.866	2.753
<b>TOPLAM</b>	<b>2.542</b>	<b>3.261</b>	<b>5.803</b>

Kaynak: Sağlık, Kültür ve Spor Daire Başkanlığı



#### 5.4.8. İdari Personel Konseyi

Ankara Üniversitesinde çalışan tüm idari personelin çalışma koşullarını iyileştirerek, eğitim, sağlık, spor, sosyal ve kültürel ihtiyaçlarını karşılamak ve geliştirmek, Üniversite yönetim organları ile aralarında etkili bir iletişim kurarak beklenti ve isteklerini yönetim organlarına iletmek ve idari personelin çalışma alanları konusundaki kararlara katılımını sağlayarak iş verimliliğini artırmaya dönük çalışmalar yapmak amacıyla 2010 yılında kurulan İdari Personel Konseyi 2011 yılında da faaliyetlerini sürdürmüştür. Yürütülen çalışmalar;

- ✓ Görevde Yükselme ve Unvan Değişikliği Sınavı hakkında bir rapor hazırlanarak Üst Yönetime sunulmuştur. Ayrıca bu konuda sınav komisyonuna Konseyden bir üyenin gözlemci olarak katılması konusunda Personel Daire Başkanlığı ile görüşülerek talep iletilmiştir.

- ✓ İletilen yaklaşık 20 kişisel sorunun çözümü için ilgili birimlerle görüşmeler yapılarak çözüme kavuşturulmuştur.
- ✓ Hizmet içi eğitim çalışmaları ile ilgili rapor hazırlanarak Personel Daire Başkanlığına sunulmuştur.
- ✓ Çeşitli birimlerde temsilci seçimleri yapılmış olup, yeni birim temsilcileri göreve başlamıştır.
- ✓ Sağlık Kültür ve Spor Daire Başkanı ile görüşülerek Üniversitede yeni işe başlayan ve Ankara dışından gelen bekar bay ve bayan memurlar için yurtlarda barınma imkanının sağlanması, konusunda görüş birliğine varılmış Yurtlar Yönetim Kurulunda karara bağlanması için yazı yazılmıştır.
- ✓ Birim temsilcilerinin de görüşleri alınarak hazırlanan Ankara Üniversitesi İdari Personel Konseyi Yönetmelik Taslağının son şekli verilerek 07.10.2011 tarihinde Üniversite Yönetim Kuruluna sunulması için gerekli girişimlerde bulunulmuştur.
- ✓ Ücretli servis çalışması yapılmış olup, yeterli sayılara ulaşamadığından bu çalışma iptal edilmiştir.

#### 5.4.9. İdari Personele Yönelik Düzenlenen Hizmet İçi Eğitim Programları

Personelin eğitimi, sahip oldukları sertifikaları ve ilgi duyduğu alanların tespit edilerek bu özellikler doğrultusunda elemanların ilgili birimlerde istihdamlarının sağlanarak personelden maksimum verim alınması mevcut personele hizmet içi eğitim programları düzenleyerek bilgi ve görgülerinin artırılması amacıyla 2011 yılında 2.462 personele hizmet içi eğitim verilmiştir.

**Tablo-136 İdari Personel İçin Düzenlenen Eğitimler**

Eğitimin Adı	Eğitim süresi	Toplam
Yazışma ve Dosyalama İşlemleri (BEYAS)	5 gün	134
Birim/Ayrıcalıklı Birim Belge Merkezi ve Arşiv İşlemleri Eğitimi	2 gün	60
Aday Memur Temel Eğitimi	10 gün	73
Aday Memur Hazırlayıcı Eğitimi	30 gün	73
Ders Çalışma Teknikleri ve Okul Başarısı	3 saat	212
Büro Yönetimi ve Sekreterlik Semineri	6 saat/2 gün	200
Etkili ve Güzel Konuşma-Beden Dili	3 saat	118
Aday Memur Temel Eğitimi	10 gün	24
Aday Memur Hazırlayıcı Eğitimi	30 gün	24
Etkili ve Güzel Konuşma-Beden Dili	3 saat	90
6111 Sayılı Kanun ile 657 Sayılı DMK'nda Meydana Gelen Değişiklikler	6 saat/2 gün	61
Göz Yaşartıcı Gaz Spreyi Kullanımı Eğitimi	6 gün	430
Mali Hizmetler Uzman Yardımcılarının Yetiştirilmelerine Yönelik Hizmet İçi Eğitim	126 saat/21 gün	4
Etkili İletişim	3 saat	103
5510 sayılı Sosyal Sigortalar ve Gen. Sağlık Sigortası Kanunu Eğitimi	1 gün	103
Öfke Kontrolü ve Stresle Başa Çıkabilme Yolları Semineri	3 saat	144
Protokol ve Görgü Kuralları, Ast -Üst ilişkileri Semineri	3 saat	111
Kurumsal İletişim Kapsamında Lider Yöneticilik Semineri	1 gün	85
Genel Sağlık Sigortası Sağlık Aktivasyon İşlemleri Eğitimi	3 saat	86
Büro Yönetimi ve Sekreterlik Semineri	6 saat/2 gün	182
Yaşamda Hedefe Ulaşabilme ve Başarı	6 saat/2 gün	145
<b>TOPLAM</b>		<b>2.462</b>

Kaynak: Personel Daire Başkanlığı



#### 5.4.10. Anaokulları ve Çocuk Kulübü

Uygulama Anaokulu, T.C. Milli Eğitim Bakanlığı Talim ve Terbiye Kurulu Başkanlığının 10.08.2006 tarih ve 336 sayılı Kurul Kararıyla kabul ettiği 36-72 Aylık Çocuklar İçin Okul Öncesi Eğitim Programı kapsamında eğitim vermektedir.

**Uygulama Anaokulu 1:** Yukarıda belirtilen kapsam doğrultusunda Birim, 2010-2011 eğitim-öğretim yılında da faaliyetlerini sürdürmüştür. Bu faaliyetler;


- ✓ Başvuruların yoğun olduğu yaş gruplarına, okulun fiziksel ortamına ve sınıf kapasitelerine uygun olarak 2010-2011 eğitim yılında bir 4 yaş grubu, bir 5 yaş grubu ve bir 6 yaş grubu olmak üzere üç farklı sınıfta toplam 49 çocuğa eğitim hizmeti sunulmuştur.
- ✓ Öğretmenler eğitim hizmetlerini müfredata uygun olarak hazırladıkları “yıllık, aylık ve günlük planlar” doğrultusunda yürütülmüş ve okul-aile işbirliğini sağlamak, velileri içerik hakkında bilgilendirmek amacı ile aylık planlar elektronik posta yoluyla ailelere ulaştırılmıştır.
- ✓ Eğitim, yaşam boyu formal ve informal olarak sürmekte, bundan dolayı çocuğun aile ve sosyal çevresindeki yaşantıları öğrenmelerini olumlu ya da olumsuz etkilemektedir. Kurum bu gerçekten yola çıkarak ve çocuğu en iyi tanıyan kişinin ailesi olduğu gerçeğinin farkındalığıyla, eğitim kalitesini arttırmak için “aile eğitimi ve okul-aile işbirliği” konularında çalışmalar yapmıştır. 2010-2011 eğitim-öğretim yılında veli toplantıları yapılmış ve ailelerin bilgi edinme ve bilgi paylaşmalarını sağlayacak içerikte seminerler düzenlenmiştir.

**Çocuk Kulübü:** Kulüp, 7-12 yaş grubunda yer alan ilköğretim çağındaki çocuklara hizmet vermektedir.

Okullarında sabah eğitim gören öğrenciler öğleden sonra, öğleden sonra eğitim görenler ise sabah grubunda eğitim almıştır. 12'er kişilik iki sınıftan oluşan Çocuk Kulübünde sınıflar, öğrencilerin seviyelerine göre oluşturulmuştur.

İlköğretimi destekleme çalışmaları kapsamında, ödev takibi, konu değerlendirme çalışmaları, bire bir çalışmalar ile eksikliklerin giderilmesi, performans ve proje ödevlerine destek verilmesi etüt saatinde gerçekleştirilmiştir. Bilgisayar derslerinde ofis programları öğrencilerin seviyelerine göre tanıtılmış, basit düzeydeki grafik programları incelenmiş, internette araştırma ve inceleme çalışmaları ve interaktif eğitim yazılımları ile konu takibi yapılmış, eğlenceli eğitsel oyunlar oynanmıştır. Sinevizyon saatinde, belgesel ve çizgi filmler izlenmiş, öğretmenler tarafından hazırlanan gösterimler sunulmuştur. Bu etkinliklerin yanısıra eğitsel masa başı oyunları, drama, fen deneyleri, geziler, hobi etkinlikleri ve animasyon etkinlikleri gerçekleştirilmiştir.

İlköğretim okullarının kapanması ile Haziran-Eylül tarihleri arasında yürütülmesi planlanan yaz okulu eğitim programı uygulanmaya başlanmıştır. Program 4'er haftalık üç dönemden oluşturulmuştur. Tam gün uygulanan yaz okulu programına 30 öğrenci katılmıştır. Yaz okulu süresinde program proje tabanlı öğrenme modeli ile desteklenmiş ve “süpermarket” konulu proje çalışması tamamlanmış ve süre sonunda velilere süreçle ilgili sunum gerçekleştirilmiştir.



**Uygulama Anaokulu 2:** Ankara Üniversitesi Uygulama Anaokulu 2, Ankara Üniversitesi personeli olan ve olmayan ebeveynlerin çocuklarına; 4 bilim uzmanı öğretmen, 1 yardımcı öğretmen, 2 yardımcı personel ile hizmet vermektedir. Uygulama Anaokulu 2'de 2 grup bulunmakta ve bir grupta 12 çocuk, diğer grupta 12 çocuk eğitim-öğretime devam etmektedir. Uygulama Anaokulu 2, 2 sınıf, 1 Montessori sınıfı, 1 oyun salonu, 1 bilim sınıfı, 1 etkinlik odası, 1 uyku odası, mutfak, tuvalet ve oyun bahçesinden oluşmakta ve 3-6 yaş arası özbakım becerilerini tamamlamış okul öncesi dönem çocuklarına eğitim vermektedir. Eğitime kesintisiz olarak tüm yıl devam edilmektedir.

Uygulama Anaokulu 2'de yarım gün Montessori yaklaşımına dayalı eğitim, yarım gün ise Milli Eğitim Bakanlığı Okul Öncesi Eğitim Programı uygulanmaktadır. Bu programların dışında; drama, bilgisayar dersleri ve haftada bir saat Orff yaklaşımına dayalı müzik eğitimi verilmekte, ayda bir tiyatro gösterimi yapılmakta, ayda bir animasyon (doğum günü) gösterisi, çocuk gelişimi ve eğitimi üzerine ailelere yönelik eğitim seminerleri, aile katılım çalışmaları, veli toplantıları düzenlenmektedir. Özel gün ve haftalarda gerekli kutlamalar ve törenler yapılmaktadır.

## 5.5. İdari Hizmetler

### 5.5.1. Genel Sekreterlik

Üniversite İdari Teşkilatında bulunan birimlerin verimli, düzenli ve uyumlu şekilde çalışmasını, Üniversite Senatosu ile Üniversite Yönetim Kurulunda alınan kararların yazılması, korunması ve saklanması, Üniversite Senatosu ile Üniversite Yönetim Kurulunun kararlarını Üniversiteye bağlı birimlere ve ilgili yerlere iletilmesini, Rektörlüğün görev alanına giren konularda yazışmaların yürütülmesi ile Üniversite bünyesinde oluşturulan Yayın Komisyonunun toplanmasını ve kararlarının yazılıp Yönetim Kuruluna sunulmasını sağlamak amacıyla faaliyet gösteren Genel Sekreterlik 2011 yılında da faaliyetlerini sürdürmüştür.

2011 yılı itibarıyla Bilimsel Etkinlikleri ve Yayınları Özendirme Desteği kapsamında 342 kişiye, AB Bilimsel ve Teknolojik Araştırmalar Çerçeve Programı kapsamında da 4 kişiye maddi destek sağlanmıştır. Ayrıca 2011 yılında;

- ✓ 50 adet Yönetim Kurulu Toplantısı yapılmış, 1.276 adet karar alınmış,
- ✓ 10 adet Senato Toplantısı yapılmış, 133 adet karar alınmış,
- ✓ 57 adet Etik Kurul Toplantısı yapılmış, 207 adet karar alınmıştır.

### 5.5.2. Strateji Geliştirme Daire Başkanlığı

5018 sayılı Bütçe ve Mali Kontrol Kanunu ve ilgili yönetmelikler uyarınca 1 Ocak 2006 tarihinde kurulan Strateji Geliştirme Daire Başkanlığı, şeffaflık ve hesap verilebilirlik ilkesi çerçevesinde her türlü mali hizmetlerini temel ortakları ile uyumlu ve bilgi teknolojilerinden yararlanarak hizmet vermektedir. Başkanlık, kontrol ve danışma birimi olarak Rektörlük hizmet binasında 326,83 m<sup>2</sup> alanlı, 12 adet çalışma ofisinde 48 personel ile faaliyetlerine 2011 yılında da devam etmiştir.

Hizmet alanları Tablo-137-138-139'da, katılan eğitim detayı Tablo-140'da gösterilmiştir.

**Tablo-137 Hizmet Alanları**

Hizmet Alanları	Adet	Alan (m <sup>2</sup> )	Personel Sayısı
Personel Çalışma Ofisleri	12	326,83	48

Kaynak: Strateji Geliştirme Daire Başkanlığı

**Tablo-138 Hizmet Alanının Şubeler Bazında Dağılımı**

Strateji Geliştirme Daire Başkanlığı Yerleşkesi	Ofis (Adet)	Alan (m <sup>2</sup> )
Başkanlık	1	39,90
Muhasebe Yetkilisi	1	17,67
Sekretarya	1	20,30
Stratejik Yönetim ve Planlama Şubesi	1	18,48
Bütçe Performans Şubesi	1	19,38
Stratejik Destek ve AR-GE Şubesi	1	18,48
İç Kontrol Şubesi	Full Costing Ofisi	1
	Muhasebe Servisi	1
	Taşınır Mal Yönetim Servisi	1
	Vezne	1
	Alacak Takip	1
Muhasebe Kesin Hesap ve Raporlama Şubesi	1	18,20
Projeler Şubesi (AB, TÜBİTAK ve SAN-TEZ Servisleri)	1	18,81
<b>TOPLAM</b>	<b>12</b>	<b>326,83</b>

Kaynak: Strateji Geliştirme Daire Başkanlığı

**Tablo-139 Diğer Alanlar**

Hizmet Alanları	Adet	Alan (m <sup>2</sup> )
Ambar Alanları	1	6,39
Arşiv Alanları	1	34,94
Enerji Odası	1	8,00
Toplantı Salonu	1	38,76
Yevmiye Arşivi (Fotokopi)	1	6,63
<b>TOPLAM</b>	<b>5</b>	<b>94,72</b>

Kaynak: Strateji Geliştirme Daire Başkanlığı

**Tablo-140 2011 Yılında Katılınan Eğitimler**

Eğitim Adı	Katılım Tarihi	Eğitim Süresi	Eğitim Verilen İdari Personel Sayısı
Birim/Ayrıcalıklı Birim Belge Merkezi ve Arşiv İşlemleri (BEYAS) Eğitimi	20 Ocak 2011	6 saat	2
Yazışma ve Dosyalama İşlemleri (BEYAS) Eğitimi	28 Ocak 2011	6 saat	1
Yükseköğretim Mevzuatı ve Protokol Yönetimi	04-06 Şubat 2011	12 saat	1
Ders Çalışma Teknikleri ve Okul Başarısı Semineri	16 Şubat 2011	3 saat	6
III. Yükseköğretim Kurumları Strateji Geliştirme Daire Başkanları Toplantısı Ön Hazırlık Çalışması	10-11 Mart 2011	2 gün	1
III. Yükseköğretim Kurumları Strateji Geliştirme Daire Başkanları Toplantısı	17-19 Mart 2011	11 saat	1
Tam Maliyetlendirme Projesi Ulusal Koordinasyon Grubu Toplantısı	18 Nisan 2011	1 gün	1
Tam Maliyetlendirme Projesi Ulusal Koordinasyon Kurulu Toplantısı	25 Nisan 2011	1 gün	3
Etkili ve Güzel Konuşma-Beden Dili Semineri	25 Nisan 2011	3 saat	2
2011 Yılı Aday Memur Temel Eğitim Programı	02-12 Mayıs 2011	54 saat	4
Yükseköğretim Kurumlarında Döner Sermaye Gelirlerinden Yapılacak Ek Ödemenin Dağıtılmasında Uygulanacak Usul ve Esaslara İlişkin Yönetmelik Çalıştayı	09-11 Mayıs 2011	15 saat	1
Taşınır Mal Yönetmeliği Semineri	23-24 Mayıs 2011	14 saat	2
2011 Yılı Aday Memur Hazırlayıcı Eğitim Programı	16 Mayıs 2011-16 Haziran 2011	174 saat	4
Etkili ve Güzel Konuşma-Beden Dili Semineri	25 Mayıs 2011	3 saat	2
6111 Sayılı Kanun ile 657 Sayılı Devlet Memurları Kanunu'nda Meydana Gelen Değişiklikler	17 Haziran 2011	3 saat	1
EUA/EUİMA "Tam Maliyetlendirme Projesi" Koordinasyon Kurulu ve Çalışma Grupları Toplantısı	31 Mayıs 2011	7 saat	11
<b>SAYFA TOPLAMI</b>			<b>44</b>

Tablo-140 2011 Yılında Katılınan Eğitimler (Devamı)

Eğitim Adı	Katılım Tarihi	Eğitim Süresi	Eğitim Verilen İdari Personel Sayısı
<b>DEVİR TOPLAMI</b>			<b>43</b>
Avrupa Üniversitelerinin Finansal Sürdürülebilirliğine Destek Olacak Tam Maliyetlendirme Uygulamaları	20-22 Haziran 2011	3 gün	1
EUA/EUIMA "Tam Maliyetlendirme Projesi" Koordinasyon Kurulu ve Çalışma Grupları Toplantısı	1 Temmuz 2011	5 saat	3
Mali Hizmetler Uzman Yardımcıları Hizmet İçi Eğitim Programı	15 Ağustos 2011-20 Eylül 2011	120 saat	4
Tüm Genel Yönetim Kurumlarında Uluslararası Kamu Sektörü Muhasebe Standartları (IPSAS) Uygulama Kapasitesinin Geliştirilmesi	12-30 Eylül 2011	52 saat	4
Etkili İletişim Semineri	26 Eylül 2011	3 saat	3
Kamu Muhasebesinde Veri Kalitesi ve AB Ülkelerindeki IPSAS Uygulama Stratejileri	03-05 Ekim 2011	24 saat	1
Veri Kalitesi Kültürünün Yayılması	10-11 Ekim 2011	6 saat	3
Etik Standartlar	12-13 Ekim 2011	6 saat	3
EUIMA Full Costing Projesi Toplantısı	25-27 Ekim 2011	2 gün	1
Öfke Kontrolü ve Stresle Başa Çıkabilme Yolları	31 Ekim 2011	3 saat	2
Protokol ve Görgü Kuralları, Ast-Üst İlişkileri Semineri	17 Ekim 2011	3 saat	4
Kurumsal İletişim Kapsamında Lider Yöneticilik	19 Kasım 2011	1 gün	25
Mali Hizmetler Uzman Yardımcıları Hizmet İçi Eğitim Semineri (Mevzuat Eğitimi)	20-30 Kasım 2011	60 saat	4
Büro Yönetimi ve Sekreterlik Semineri	8 Aralık 2011	3 saat	1
Yaşamda Hedefe Ulaşabilme ve Başarı Semineri	12 Aralık 2011	3 saat	3
EUA/EUIMA "Tam Maliyetlendirme Projesi" Koordinasyon Kurulu ve Çalışma Grupları Toplantısı	12 Aralık 2011	1 gün	4
<b>GENEL TOPLAM</b>			<b>109</b>

Kaynak: Strateji Geliştirme Daire Başkanlığı

### 5.5.2.1. Stratejik Yönetim ve Planlama Fonksiyonu İle İlgili Faaliyetler

5018 sayılı Kamu Mali Yönetimi ve Kontrol Kanunu'nun 41'inci maddesi uyarınca, hesap verme sorumluluğu çerçevesinde her yıl hazırlanan Üniversite İdare Faaliyet Raporunun 5.si olan ve 2010 yılı faaliyetlerini kapsayacak şekilde, anılan kanun ve buna dayalı olarak çıkartılan ikincil mevzuat uyarınca hazırlanan 2010 Yılı İdare Faaliyet Raporu Sayıştay Başkanlığına ve Maliye Bakanlığına gönderilmiştir.

Üniversite harcama birimleri ile ilgili diğer birimler tarafından faaliyet raporu kılavuzu ve ilgili yönetmelikler çerçevesinde hazırlanan 2010 Yılı İdare Faaliyet Raporları tüm harcama birimlerine gönderilmiştir.

Mart 2011 tarihinde birim faaliyet raporu hazırlanmasına ilişkin eğitim gerçekleştirilmiştir. 2010 Yılı İdare Faaliyet Raporu Üniversitenin web sayfasında yayınlanarak kamuoyuna duyurulmuştur.

Dış paydaşlar tarafından düzenlenen toplantılara katılım sağlanmış ve anketler doldurulmuştur.



### 5.5.2.2. Bütçe ve Performans Fonksiyonu İle İlgili Faaliyetler

31 Aralık 2010 tarih ve 27802 mükerrer sayılı Resmi Gazete’de yayımlanan 2011 Yılı Merkezi Yönetim Bütçe Kanunu’na göre Üniversite 2011 Yılı Performans Programı hazırlanmış ve kamuoyuna duyurulmuştur.

2011 Yılı Merkezi Yönetim Bütçe Kanunu ile Üniversite için kurumsal düzeyde tertiplenen ödenekler, Üst Yöneticinin onayı ile birim ihtiyaçlarına göre detay düzeyinde dağıtılmıştır.

2011 Yılı Ayrıntılı Harcama ve Finansman Programı hazırlanarak Maliye Bakanlığına sunulmuştur. Maliye Bakanlığınca icmal düzeyinde revize edilen ayrıntılı harcama programı tertipler düzeyinde onaylanarak, birimlere gönderilmiştir.

2011 Yılı Yatırım Programı I. II. ve III. Dönem İzleme Raporu hazırlanarak Devlet Planlama Teşkilatı Müsteşarlığına, Yükseköğretim Kurumu ve İl Koordinasyon Kuruluna sunulmuştur.

2011 Yılı Kurumsal Mali Durum ve Beklentiler Raporu hazırlanarak Üniversitemiz web sayfasından kamuoyunun bilgisine sunulmuştur.

5018 sayılı Kanun’un 16. maddesine göre Maliye Bakanlığınca hazırlanan Bütçe Hazırlama Rehberine uygun olarak Üniversitemizin 2012-2014 yıllarını kapsayan üç yıllık bütçe tasarısı hazırlanmış ve Maliye Bakanlığınca sunulmuştur.

Üniversitemizin 2012-2014 yıllarını kapsayan üç yıllık yatırım bütçe teklifleri hazırlanmış ve Devlet Planlama Teşkilatı Müsteşarlığına sunulmuştur.

Üniversitemiz 2008-2012 Stratejik Planının yıllık uygulama dilimi olan 2012 Yılı Performans Programı Tasarısı hazırlanarak Maliye Bakanlığınca sunulmuştur.

2011 yılında 38 adet aktarma, 153 adet ekleme, 16 adet üst yönetici onayı ile AHP (Ayrıntılı Harcama Programı) revize, 1 adet akreditif/taahhüt artışı ödenek kaydı, 28 adet bağış ve yardım karşılığı ödenek kaydı, 783 adet ödenek gönderme, 179 adet tenkis olmak üzere toplam 1.198 adet bütçe işlemi gerçekleştirilmiştir.

2011 yılında hazine yardımı karşılığı 483.884.211,59 TL ile öz gelir karşılığı 47.560.125,77 TL tutarında gelir kaydı yapılmış olup, 135.050,94 TL gelirlere red ve iade yapılarak ilgililerine ödenmiştir.

31 Aralık 2010 tarih ve 27802 mükerrer sayılı Resmi Gazete’de yayımlanan 2011 Yılı Merkezi Yönetim Bütçe Kanunu’yla Üniversitemize tahsis edilen ödenekten Üst Yönetici onayı ile Strateji Geliştirme Daire Başkanlığına 718.000,00 TL ödenek tahsis edilmiştir. Yıl içinde yapılan eklemelerle toplam ödenek 1.550.000,00 TL’na ulaşmıştır. 2011 yıl sonu itibarıyla 1.064.498,07 TL 01-personel giderlerine, 218.336,16 TL 02.sosyal güvenlik kurumu giderlerine, 146.103,85 TL 03-mal ve hizmet alımı giderlerine olmak üzere toplam 1.428.938,08 TL harcama yapılmıştır.

Başkanlık 2011 yılı içerisinde hizmet birimlerine faaliyetlerini gerçekleştirmeleri için 1.747.630,08 TL şartlı bağış karşılığı, 34.700.835,00 TL öz gelirden likit karşılığı ve 3.875.362,64 TL gelir fazlası karşılığı ödenek kaydı üst yönetici onayı ile gerçekleştirilmiştir. Hizmet birimlerine verilen ödenek detayı birim düzeyinde ayrıntılı olarak Tablo-141-142-143’de gösterilmiştir.



**Tablo-141 2011 Yılı Öz Gelirlerden Şartlı Bağış Karşılığı Yapılan Ödenek Kaydı**

Birim	Bütçe Tertibi											Tutar	Açıklama
	Kurumsal				Fonksiyonel				Finans	Ekonomik			
Özel Kalem (Rektörlük)	38	2	9	1	9	4	1	11	8	1	5	96.161,03	Yükseköğretim Kurulu Başkanlığı tarafından aktarılan şartlı bağış ve yardımların ödenek devri.
	38	2	9	1	9	4	1	11	8	3	3	31.289,73	
	38	2	9	1	9	4	1	11	8	3	5	11.370,58	
	38	2	9	1	9	4	1	11	8	1	5	12.343,00	
	38	2	9	1	9	4	1	11	8	3	3	1.769,00	
	38	2	9	1	9	4	1	11	8	3	5	795,00	
	38	2	9	1	9	4	1	11	8	1	5	49.542,00	
	38	2	9	1	9	4	1	11	8	3	3	925.940,83	
<b>Birim Toplamı</b>											<b>1.168.530,50</b>		
Özel Kalem (Genel Sekreterlik)	38	2	9	2	9	4	1	11	8	3	3	171.694,82	Öğretim Üyesi Yetiştirme Programı çerçevesinde aktarılan paraların ödenek kaydı.
	38	2	9	2	9	4	1	11	8	3	5	110.518,47	
<b>Birim Toplamı</b>											<b>282.213,29</b>		
İdari ve Mali İşler Daire Başkanlığı	38	2	9	4	9	4	1	11	8	3	5	42.728,00	Van'da meydana gelen depremlerden etkilenen ve zarar gören, Van 100. Yıl Üniversitesi hizmetlerinde kullanılmak üzere konteyner alımı için gelir ve ödenek kaydı işlemi.
	38	2	9	4	9	4	1	11	8	3	7	214.034,00	
<b>Birim Toplamı</b>											<b>256.762,00</b>		
Dil ve Tarih-Coğrafya Fakültesi	38	2	6	49	9	4	1	11	8	6	1	40.000,00	Kültür ve Turizm Bakanlığı Güzel Sanatlar Genel Müdürlüğü tarafından yapılan şartlı bağışın Dil ve Tarih-Coğrafya Fakültesine ödenek kaydı.
<b>Birim Toplamı</b>											<b>40.000,00</b>		
Ziraat Fakültesi	38	2	4	47	9	4	1	11	8	3	7	99,65	AZTATEK Ankara Ziraat Tarım ve Teknoloji Yatırımları A.Ş. tarafından Ziraat Fakültesine aktarılan şartlı bağış ve yardımların ödenek devri.
	38	2	4	47	9	4	1	11	8	3	8	24,64	
<b>Birim Toplamı</b>											<b>124,29</b>		
<b>GENEL TOPLAM</b>											<b>1.747.630,08</b>		

Kaynak: Strateji Geliştirme Daire Başkanlığı

**Tablo-142 2011 Yılı Öz Gelirlerden Likit Karşılığı Yapılan Ödenek Kaydı**

Birim	Bütçe Tertibi											Tutar	Açıklama
	Kurumsal				Fonksiyonel				Finans	Ekonomik			
Tıp Fakültesi	38	2	2	30	9	4	1	0	2	3	3	25.000,00	Yolluk giderlerinin karşılanabilmesi için ihtiyaç duyulan ödenek kaydı.
<b>Birim Toplamı</b>											<b>25.000,00</b>		
Dış Hekimliği Fakültesi	38	2	2	34	9	4	1	0	2	3	9	8.000,00	Tedavi giderlerinin karşılanabilmesi için ihtiyaç duyulan ödenek kaydı.
<b>Birim Toplamı</b>											<b>8.000,00</b>		
Eczacılık Fakültesi	38	2	2	37	9	4	1	0	2	3	8	20.000,00	Elektrik panosu ile bina içerisindeki 20 adet dağıtım panolarının yenilenmesi için ihtiyaç duyulan ödeneğin kaydı.
	38	2	2	37	9	4	1	0	2	3	3	7.000,00	Yolluk ihtiyaçlarının karşılanabilmesi için gereken ödenek kaydı.
	38	2	2	37	9	4	1	0	2	3	7	13.000,00	Merkez laboratuvarı için 1 adet vakum pompasının alınabilmesi için ihtiyaç duyulan ödenek kaydı.
	38	2	2	37	9	4	1	0	2	3	5	1.000,00	Mal ve hizmet alımlarının karşılanabilmesi için gereken ödenek kaydı.
<b>Birim Toplamı</b>											<b>41.000,00</b>		
<b>SAYFA TOPLAMI</b>											<b>74.000,00</b>		

Tablo-142 2011 Yılı Öz Gelirlerden Likit Karşılığı Yapılan Ödenek Kaydı (Devamı)

Birim	Bütçe Tertibi												Tutar	Açıklama
	Kurumsal			Fonksiyonel			Finans		Ekonomik					
<b>DEVİR TOPLAMI</b>													<b>74.000,00</b>	
Veteriner Fakültesi	38	2	2	39	9	4	1	0	2	3	5	8.000,00	VET 2011 etkinlikleri kapsamında tanıtım filmi hazırlanması ve Veteriner Fakültesi Kampüsünde kullanılmak üzere 40 adet çöp kovası alımı için gerekli olan ödenek kaydı.	
	38	2	2	39	9	4	1	0	2	3	7	10.000,00	Veteriner Fakültesi Patoloji Anabilim Dalı ile Genetik Anabilim Dalında bulunan 2 adet laboratuvarın yenile-nebilmesi için yapılan ödenek kaydı.	
	38	2	2	39	9	4	1	0	2	3	8	37.000,00		
<b>Birim Toplamı</b>													<b>55.000,00</b>	
Sağlık Bilimleri Fakültesi	38	2	2	41	9	4	1	0	2	3	2	80.000,00	Faturalı giderlerin karşılanabilmesi için yapılan ödenek kaydı.	
	38	2	2	41	9	4	1	0	2	3	8	35.000,00	Mal ve hizmet alım giderlerinin karşılanabilmesi için yapılan ödenek ekleme işlemi.	
<b>Birim Toplamı</b>													<b>115.000,00</b>	
Fen Fakültesi	38	2	4	30	9	4	1	0	2	3	8	20.000,00	Gayrimenkul mal bakım ve onarım giderlerinde harcanmak üzere ödenek kaydı.	
	38	2	4	30	9	4	1	0	2	3	7	3.900,00	Elektron mikroskopun bakım onarım ve yedek parçaları için gerekli ödenek kaydı.	
	38	2	4	30	9	4	1	0	2	3	2	26.200,00	Su borcunun yapılandırılması için ihtiyaç duyulan ödenek kaydı.	
<b>Birim Toplamı</b>													<b>50.100,00</b>	
Mühendislik Fakültesi	38	2	4	43	9	4	1	0	2	3	8	40.000,00	Mühendislik ve Fen Fakültelerinin ortak kullanım alanlarının ısıtılmasında kullanılan kalorifer kazanlarının bakım ve onarım ihtiyacı için gereken ödenek kaydı.	
	38	2	4	43	9	4	1	0	2	3	7	25.000,00	Gıda Mühendisliği bölümünde ihtiyaç duyulan elektrikli fırın alımı ve ekme k araştırma laboratuvarlarının bakım onarımlarının yapılabilmesi için ihtiyaç duyulan ödenek kaydı.	
	38	2	4	43	9	4	1	0	2	3	8	6.000,00	Mal ve hizmet alım giderlerinin karşılanabilmesi için yapılan ödenek ekleme işlemi.	
	38	2	4	43	9	4	1	0	2	3	8	10.000,00		
<b>Birim Toplamı</b>													<b>81.000,00</b>	
Ziraat Fakültesi	38	2	4	47	9	4	1	0	2	3	8	20.000,00	Peyzaj Mimarlığı Bölümü yeni binasının zemin kaplamasının yapılabilmesi için ihtiyaç duyulan ödenek kaydı.	
	38	2	4	47	9	4	1	0	2	3	3	12.000,00	Yolluk giderlerinin karşılanabilmesi için ihtiyaç duyulan ödenek kaydı.	
	38	2	4	47	9	4	1	0	2	3	3	13.000,00	Ziraat Fakültesinin yolluk ihtiyaçlarının karşılanabilmesi için gereken ödenek kaydı.	
	38	2	4	47	9	4	1	0	2	3	7	7.380,00	Fakültenin eksiklerinin tamamlanabil-mesi için yapılan ödenek kaydı.	
	38	2	4	47	9	4	1	0	2	3	8	7.800,00		
<b>Birim Toplamı</b>													<b>60.180,00</b>	
Eğitim Bilimleri Fakültesi	38	2	6	30	9	4	1	0	2	3	3	30.000,00	Yolluk giderlerinin karşılanabilmesi için yapılan ödenek kaydı.	
<b>Birim Toplamı</b>													<b>30.000,00</b>	
<b>SAYFA TOPLAMI</b>													<b>465.280,00</b>	

Tablo-142 2011 Yılı Öz Gelirlerden Likit Karşılığı Yapılan Ödenek Kaydı (Devamı)

Birim	Bütçe Tertibi											Tutar	Açıklama
	Kurumsal				Fonksiyonel				Finans		Ekonomik		
<b>DEVİR TOPLAMI</b>												<b>465.280,00</b>	
Hukuk Fakültesi	38	2	6	39	9	4	1	0	2	1	1	24.000,00	
	38	2	6	39	9	4	1	0	2	3	2	20.000,00	Anadolu Üniversitesi Açık Öğretim Fakültesinden aktarılan payın ödenek kaydı.
	38	2	6	39	9	4	1	0	2	3	7	6.200,00	
	38	2	6	39	9	4	1	0	2	3	8	13.000,00	
	38	2	6	39	9	4	1	0	2	3	2	23.000,00	Su borcunun yapılandırılması için ihtiyaç duyulan ödenek kaydı.
	38	2	6	39	9	4	1	0	2	3	7	30.000,00	Cemil Bilsel Konferans Salonu ışık, ses ve görüntü sistemi yenileme giderlerinin karşılanabilmesi için ihtiyaç duyulan ödenek kaydı.
	38	2	6	39	9	4	1	0	2	3	7	20.000,00	Asansör bakımı için yapılan ödenek kaydı.
<b>Birim Toplamı</b>												<b>136.200,00</b>	
Siyasal Bilgiler Fakültesi	38	2	6	40	9	4	1	0	2	3	9	5.500,00	Siyasal Bilgiler Fakültesince ABD'nde görevlendirilen personelin görev sırasında hastalanması nedeniyle ortaya çıkan tedavi giderlerinin karşılanması için gereken ödenek kaydı.
	38	2	6	40	9	4	1	0	2	3	8	43.000,00	Siyasal Bilgiler Fakültesi öğretim üyeleri lavabolarının bakım ve onarımı için gerekli olan ödenek kaydı.
	38	2	6	40	9	4	1	0	2	3	2	15.000,00	Doğalgaz ve elektrik giderlerinin karşılanabilmesi için ihtiyaç duyulan ödenek kaydı.
<b>Birim Toplamı</b>												<b>63.500,00</b>	
Dil ve Tarih-Coğrafya Fakültesi	38	2	6	49	9	4	1	0	2	3	5	10.000,00	Fakültenin 75. Kuruluş Yıl Dönümü etkinlikleri çerçevesinde düzenlenecek etkinlikler için ihtiyaç duyulan ödenek kaydı.
	38	2	6	49	9	4	1	0	2	3	3	13.000,00	Yolluk ihtiyaçlarının karşılanabilmesi için gereken ödenek kaydı.
	38	2	6	49	9	4	1	0	2	3	5	2.000,00	Dil ve Tarih-Coğrafya Fakültesi Psikoloji Bölümü akreditasyonu için ihtiyaç duyulan ödenek kaydı.
	38	2	6	49	9	4	1	0	2	3	7	10.000,00	Mal ve hizmet alım giderlerinin karşılanabilmesi için yapılan ödenek ekleme işlemi.
	38	2	6	49	9	4	1	0	2	3	8	15.000,00	
	38	2	6	49	9	4	1	0	2	3	8	7.000,00	Gayrimenkul mal bakım ve onarım giderlerini karşılamak için yapılan ödenek ekleme işlemi.
<b>Birim Toplamı</b>												<b>57.000,00</b>	
İletişim Fakültesi	38	2	6	52	9	4	1	0	2	3	2	10.000,00	Düzenlenecek olan "Yüzde Bin Dört Yüz" isimli sergi için ihtiyaç duyulan ödenek kaydı.
	38	2	6	52	9	4	1	0	2	3	7	44.840,00	Ahmet Taner Kışlalı Sanat Evinin fuaye bölümünün mefruşatı ve sıralarının alınabilmesi için ihtiyaç duyulan ödenek kaydı.
	38	2	6	52	9	4	1	0	2	3	5	8.500,00	Telefon faturalarının ödenmesi için gereken ödenek kaydı.
	38	2	6	52	9	4	1	0	2	3	2	17.000,00	İletişim Fakültesi Dekanlığının tüketime yönelik mal hizmet alımları için gereken ödenek kaydı.
<b>Birim Toplamı</b>												<b>80.340,00</b>	
<b>SAYFA TOPLAMI</b>												<b>802.320,00</b>	



Tablo-142 2011 Yılı Öz Gelirlerden Likit Karşılığı Yapılan Ödenek Kaydı (Devamı)

Birim	Bütçe Tertibi											Tutar	Açıklama
	Kurumsal				Fonksiyonel			Finans		Ekonomik			
<b>DEVİR TOPLAMI</b>												<b>802.320,00</b>	
İlahiyat Fakültesi	38	2	6	54	9	4	1	0	2	3	3	3.000,00	Yolluk ödemeleri için gereken ödenek kaydı.
	38	2	6	54	9	4	1	0	2	3	7	1.500,00	Mal ve hizmet alım giderlerinin karşılanabilmesi için yapılan ödenek ekleme işlemi.
<b>Birim Toplamı</b>												<b>4.500,00</b>	
Sağlık Hizmetleri Meslek Yüksekokulu	38	2	3	0	9	4	1	0	2	3	2	100.000,00	Keçiören Yerleşkesinin elektrik, su ve doğalgaz giderleri için gereken ödenek kaydı.
	<b>Birim Toplamı</b>												<b>100.000,00</b>
Devlet Konservatuvarı	38	2	6	77	9	4	1	0	2	3	8	42.000,00	Devlet Konservatuvarına ait konser salonunun tadilatı için gerekli olan ödenek kaydı.
	38	2	6	77	9	4	1	0	2	3	2	24.500,00	Dans Bölümünde kullanılmak üzere ihtiyaç duyulan malzemelerin alınması için gereken ödenek kaydı.
	38	2	6	77	9	4	1	0	2	3	3	4.200,00	İlgili personelin "The Otoman Empire and European Theatre" sempozyumuna katılabilmeleri için ihtiyaç duyulan yolluk bedeli.
	38	2	6	77	9	4	1	0	2	3	2	40.000,00	Devlet Konservatuvarı Müdürlüğüne elektrik faturası ödemesi, afiş-broşür vb.
	38	2	6	77	9	4	1	0	2	3	3	15.000,00	döner sermaye basım evi ödemesi,
	38	2	6	77	9	4	1	0	2	3	5	7.500,00	kırtasiye temizlik giderleri, yaylı çalgılar için sarf malzemesi gideri, kitap-cd basımı gideri, yolluklar, telefon ve faks gideri, araç kiralama, piyano taşıma,
	38	2	6	77	9	4	1	0	2	3	7	35.000,00	piyano akort, 2 adet video kamera ve 1 adet foto makinesi alımı ve yeni hocalara büro malzemesi alımı için gerekli ödenek kaydı.
	38	2	6	77	9	4	1	0	2	3	3	250,00	Yolluk giderinin karşılanabilmesi için Devlet Konservatuvarı Müdürlüğü ihtiyacına ödenek kaydı.
<b>Birim Toplamı</b>												<b>168.450,00</b>	
Başkent Meslek Yüksekokulu	38	2	7	1	9	4	1	0	2	3	3	2.000,00	Yurt dışı ve yurt içi görev yolluğunun ödemesinde kullanılmak üzere yapılan ödenek kaydı.
	<b>Birim Toplamı</b>												<b>2.000,00</b>
Adalet Meslek Yüksekokulu	38	2	7	26	9	4	1	0	2	3	7	500,00	Bayes compact raylı metal 6'lı arşiv dolabı alınması için ihtiyaç duyulan ödenek kaydı.
	<b>Birim Toplamı</b>												<b>500,00</b>
Haymana Meslek Yüksekokulu	38	2	3	6	9	4	1	0	2	3	3	5.000,00	Yurt içi ve yurt dışına yapılacak geçici görevlendirmelerde kişilerin mağduriyetini engellemek için yolluk tertibinde ve Haymana Belediyesi tarafından yapılan bina tadilatından sonra ortaya çıkan eksikliklerin giderilmesi için gayrimenkul bakım onarım giderleri tertibinde ortaya çıkan ihtiyacı gidermek için yapılan ödenek kaydı.
	38	2	3	6	9	4	1	0	2	3	8	5.000,00	
<b>Birim Toplamı</b>												<b>10.000,00</b>	
Nallıhan Meslek Yüksekokulu	38	2	5	6	9	4	1	0	2	3	3	9.000,00	Yolluk ihtiyaçlarının karşılanabilmesi için ödenek kaydı.
	38	2	5	6	9	4	1	0	2	3	3	1.000,00	
<b>Birim Toplamı</b>												<b>10.000,00</b>	
<b>SAYFA TOPLAMI</b>												<b>1.097.770,00</b>	

Tablo-142 2011 Yılı Öz Gelirlerden Likit Karşılığı Yapılan Ödenek Kaydı (Devamı)

Birim	Bütçe Tertibi											Tutar	Açıklama
	Kurumsal				Fonksiyonel				Finans		Ekonomik		
<b>DEVİR TOPLAMI</b>												<b>1.097.770,00</b>	
Sağlık Bilimleri Enstitüsü	38	2	2	0	9	4	2	0	2	3	5	2.500,00	Sağlık Bilimleri Enstitüsü Müdürlüğü'nün web sayfası tasarımı için gereken ödenek kaydı.
	38	2	2	0	9	4	2	0	2	3	3	1.000,00	Yolluk ihtiyaçlarının karşılanabilmesi için ödenek kaydı.
<b>Birim Toplamı</b>												<b>3.500,00</b>	
Hepatoloji Enstitüsü	38	2	2	7	9	4	2	0	2	3	2	15.000,00	Mal ve hizmet alım giderlerinin karşılanabilmesi için yapılan ödenek ekleme işlemi.
	38	2	2	7	9	4	2	0	2	3	7	250,00	Mal ve hizmet alımlarının karşılanabilmesi için gereken ödenek kaydı.
<b>Birim Toplamı</b>												<b>15.250,00</b>	
Fen Bilimleri Enstitüsü	38	2	4	0	9	4	2	0	2	3	5	2.500,00	Posta pulu giderleri için gereken ödenek kaydı.
	38	2	4	0	9	4	2	0	2	3	3	5.000,00	Yolluk ihtiyaçlarının karşılanabilmesi için ihtiyaç duyulan ödenek kaydı.
	38	2	4	0	9	4	2	0	2	3	3	5.000,00	Yolluk ihtiyaçlarının karşılanabilmesi için ihtiyaç duyulan ödenek kaydı.
<b>Birim Toplamı</b>												<b>12.500,00</b>	
Nükleer Bilimler Enstitüsü	38	2	4	5	9	4	2	0	2	3	2	20.000,00	Mal ve hizmet alım giderlerinin karşılanabilmesi için yapılan ödenek ekleme işlemi.
<b>Birim Toplamı</b>												<b>20.000,00</b>	
Biyoteknoloji Enstitüsü	38	2	4	15	9	4	2	0	2	3	3	14.500,00	Yolluk giderlerinin karşılanabilmesi için gereken ödenek kaydı.
<b>Birim Toplamı</b>												<b>14.500,00</b>	
Türk İnkılap Tarihi Enstitüsü	38	2	6	1	9	4	2	0	2	3	5	3.000,00	Hizmet alımlarının karşılanabilmesi için ihtiyaç duyulan ödenek kaydı.
	38	2	6	1	9	4	2	0	2	3	2	2.300,00	Çöp konteynırı alımı ile kampüs telefon, aydınlatma ve temizlik giderlerini karşılamak üzere ihtiyaç duyulan ödenek kaydı.
	38	2	6	1	9	4	2	0	2	3	7	10.500,00	Su alım ihtiyaçlarının karşılanabilmesi için yapılan ödenek kaydı.
	38	2	6	1	9	4	2	0	2	3	2	20.000,00	Doğalgaz alım ihtiyacının karşılanabilmesi için ihtiyaç duyulan ödenek kaydı.
	38	2	6	1	9	4	2	0	2	3	2	45.000,00	Mal ve hizmet alım giderlerinin karşılanabilmesi için yapılan ödenek ekleme işlemi.
	38	2	6	1	9	4	2	0	2	3	3	3.000,00	Yolluk ihtiyaçlarının karşılanabilmesi için gereken ödenek kaydı.
	38	2	6	1	9	4	2	0	2	3	7	810,00	Mal ve hizmet alım giderlerinin karşılanabilmesi için yapılan ödenek ekleme işlemi.
	<b>Birim Toplamı</b>												<b>134.610,00</b>
Eğitim Bilimleri Enstitüsü	38	2	6	5	9	4	2	0	2	3	7	25.000,00	Yeni bir toplantı odası oluşturulması ve oluşturulacak toplantı odası için masa ve sandalye alımı için yapılan ödenek kaydı.
<b>Birim Toplamı</b>												<b>25.000,00</b>	
Kök Hücre Enstitüsü	38	2	2	16	9	4	2	0	2	3	5	1.000,00	Mal ve hizmet alım giderlerinin karşılanabilmesi için yapılan ödenek ekleme işlemi.
	38	2	2	16	9	4	2	0	2	3	2	1.200,00	Mal ve hizmet alımlarının karşılanabilmesi için gereken ödenek kaydı.
<b>Birim Toplamı</b>												<b>2.200,00</b>	
<b>SAYFA TOPLAMI</b>												<b>1.325.330,00</b>	

Tablo-142 2011 Yılı Öz Gelirlerden Likit Karşılığı Yapılan Ödenek Kaydı (Devamı)

Birim	Bütçe Tertibi											Tutar	Açıklama
	Kurumsal			Fonksiyonel			Finans		Ekonomik				
<b>DEVİR TOPLAMI</b>												<b>1.325.330,00</b>	
Hızlandırıcı Teknolojileri Enstitüsü	38	2	4	25	9	4	2	0	2	3	2	30.000,00	Elektrik abonelik bedelinin karşılanabilmesi için ihtiyaç duyulan ödenek kaydı.
	38	2	4	25	9	4	2	0	2	3	2	32.000,00	1-Elektrik-doğalgaz giderleri, levha yaptırılması. 2-Yolluk ödemeleri. 3-Stanford Üniversitesinden ders vermek üzere Enstitüye, ilgili akademik personelin davet edilmesi nedeniyle gerekli olan hizmet alımı, Enstitü çevresinin sulama ve peyzaj işlerinin yaptırılması.
	38	2	4	25	9	4	2	0	2	3	5	36.500,00	Tabela ve isimlikler ile muhtelif hırdavat alımı ve klimaların bakım onarım giderlerinin karşılanabilmesi için ihtiyaç duyulan ödenek kaydı.
	38	2	4	25	9	4	2	0	2	3	5	10.000,00	Elektrik giderlerinin karşılanabilmesi için ihtiyaç duyulan ödenek kaydı.
	38	2	4	25	9	4	2	0	2	3	7	10.000,00	Doğalgaz giderlerinin karşılanabilmesi için ihtiyaç duyulan ödenek kaydı.
	38	2	4	25	9	4	2	0	2	3	2	32.000,00	Elektrik faturalarının ödenebilmesi için Hızlandırıcı Teknolojileri Enstitüsü ihtiyacına ödenek kaydı.
	38	2	4	25	9	4	2	0	2	3	2	30.000,00	Mal ve hizmet alım giderlerinin karşılanabilmesi için yapılan ödenek ekleme işlemi.
	38	2	4	25	9	4	2	0	2	3	2	28.000,00	
	38	2	4	25	9	4	2	0	2	3	2	20.000,00	
<b>Birim Toplamı</b>												<b>228.500,00</b>	
Özel Kalem (Rektörlük)	38	2	9	1	9	9	9	0	2	3	6	8.000,00	Rektörlük Makamının temsil tanıtma giderleri için gerekli olan ödenek kaydı.
	38	2	9	1	9	9	9	0	2	3	6	40.000,00	Temsil ve tanıtma giderlerini karşılamak için yapılan ödenek kaydı.
	38	2	9	1	9	9	9	0	2	3	3	20.000,00	Yurt içi ve yurt dışında görevlendirilen personellerin yolluk bedellerinin karşılanabilmesi için ihtiyaç duyulan ödenek kaydı.
	38	2	9	1	9	9	9	0	2	3	3	30.000,00	Rektörlüğün yurt içi ve yurt dışında görevlendirdiği personellerin yolluk ihtiyaçlarının karşılanabilmesi için ihtiyaç duyulan ödenek kaydı.
	38	2	9	1	9	4	1	0	2	5	6	2.500,00	Uluslararası kuruluşlara üyelik aidatı ödeme giderlerinin karşılanabilmesi için gereken ödenek kaydı.
	38	2	9	1	9	4	1	0	2	5	6	5.325,00	
	38	2	9	1	9	4	1	0	2	5	6	1.000,00	
<b>Birim Toplamı</b>												<b>106.825,00</b>	
Özel Kalem (Genel Sekreterlik)	38	2	9	2	1	3	9	0	2	7	1	20.000,00	İstanbul Teknokent A.Ş.'ye yapılacak olan %2'lik hisse tutarı ödemesi için yapılan ödenek kaydı.
	38	2	9	2	1	3	9	0	2	3	3	620,00	Yolluk giderlerinin karşılanabilmesi için gereken ödenek kaydı.
<b>Birim Toplamı</b>												<b>20.620,00</b>	
<b>SAYFA TOPLAMI</b>												<b>1.681.275,00</b>	

Tablo-142 2011 Yılı Öz Gelirlerden Likit Karşılığı Yapılan Ödenek Kaydı (Devamı)

Birim	Bütçe Tertibi												Tutar	Açıklama
	Kurumsal				Fonksiyonel				Finans		Ekonomik			
<b>DEVİR TOPLAMI</b>													<b>1.681.275,00</b>	
Hukuk Müşavirliği	38	2	9	12	1	3	9	0	2	3	3	1.000,00	Avukatların duruşmalara katılabilmeleri için ihtiyaç duyulan yolluk bedellerini karşılamak üzere.	
	38	2	9	12	1	3	9	0	2	3	2	5.000,00	Hukuk Müşavirliğinin kırtasiye, temizlik malzemesi, su ve baskı gideri için yapılan ödenek kaydı.	
	38	2	9	12	1	3	9	0	2	3	4	20.000,00	Mal ve hizmet alım giderlerinin karşılanabilmesi için yapılan ödenek ekleme işlemi.	
	38	2	9	12	1	3	9	0	2	3	4	40.000,00	Ankara 16. İcra Müdürlüğüne ödenmek üzere yapılan ödenek ekleme işlemi.	
	38	2	9	12	1	3	9	0	2	3	4	1.200,00	Görev giderlerinin karşılanabilmesi için Hukuk Müşavirliği ihtiyacına ödenek kaydı.	
<b>Birim Toplamı</b>													<b>67.200,00</b>	
İdari ve Mali İşler Daire Başkanlığı	38	2	9	4	1	3	9	0	2	3	5	223.000,00	Faturalı giderlerin ödenebilmesi için gereken ödenek kaydı.	
	38	2	9	4	1	3	9	0	2	3	2	925.047,00		
	38	2	9	4	9	4	1	0	2	6	1	5.200.000,00	2011 Yılı Yatırım Programı eğitim sektöründe yer alan 2011H030260 numaralı Muhtelif İşler Projesi kapsamında; Dış Hekimliği Fakültesine dönüştürülecek olan Ord. Prof. Şevket Aziz Kansu Binasına santral alımı, tefrişat ve ünit alımı için gerekli olan ödenek kaydı.	
	38	2	9	4	9	6	0	7	2	6	1	32.000,00		
	38	2	9	4	9	4	1	0	2	3	5	45.000,00	Teknik personel hizmet alım giderlerinin karşılanabilmesi için gereken ödenek kaydı.	
	38	2	9	4	9	4	1	0	2	3	5	185.000,00	Temizlik alım giderlerinin karşılanabilmesi için gereken ödenek kaydı.	
	38	2	9	4	3	1	4	0	2	3	5	490.000,00	Güvenlik hizmet alım giderlerinin karşılanabilmesi için ihtiyaç duyulan ödenek kaydı.	
	38	2	9	4	1	3	9	0	2	3	3	5.000,00	İdari ve Mali İşler Daire Başkanlığının Diğer Merkezler ve Diğer Bölümler adına yürüttüğü hizmetler ile kendi bünyesindeki yolluk ödemeleri için gerekli olan ödenek kaydı.	
	38	2	9	4	1	3	9	0	2	3	7	76.000,00	Bakım, onarım giderlerinin karşılanabilmesi için ihtiyaç duyulan ödenek kaydı.	
	38	2	9	4	1	3	9	0	2	3	8	36.000,00		
	38	2	9	4	3	1	4	0	2	3	5	2.050.000,00	Güvenlik ve temizlik hizmetlerinin karşılanabilmesi için ihtiyaç duyulan ödenek kaydı.	
	38	2	9	4	9	4	1	0	2	3	5	1.950.000,00		
	38	2	9	4	9	4	1	0	2	6	1	719.000,00	Jeoloji Mühendisliği cihaz alımı ve Tıp Fakültesi Göğüs Hastalıkları A.B.D. cihaz alım giderlerini karşılamak üzere gereken ödenek kaydı.	
	38	2	9	4	1	3	9	0	2	3	7	25.000,00	Elektronik basım takibi, asansör, jeneratör, kompanzasyon sistemi, telefon santrali, brülör, klima, aspiratör bakım ve onarım giderlerini karşılamak üzere ihtiyaç duyulan ödenek kaydı.	
	38	2	9	4	9	4	1	0	2	3	5	11.000,00		
<b>SAYFA TOPLAMI</b>													<b>13.720.522,00</b>	

Tablo-142 2011 Yılı Öz Gelirlerden Likit Karşılığı Yapılan Ödenek Kaydı (Devamı)

Birim	Bütçe Tertibi											Tutar	Açıklama
	Kurumsal			Fonksiyonel			Finans		Ekonomik				
<b>DEVİR TOPLAMI</b>												<b>13.720.522,00</b>	
İdari ve Mali İşler Daire Başkanlığı	38	2	9	4	1	3	9	0	2	3	7	85.000,00	Menkul mal, gayri maddi hak alım, bakım ve onarım giderleri ile gayrimenkul mal bakım ve onarım giderlerini karşılamak için yapılan ödenek kaydı.
	38	2	9	4	1	3	9	0	2	3	8	30.000,00	4 Tıp IP Tabanlı Kapalı Devre Kamera Kontrol Sistemi ve kablolama işi için kullanılmak üzere gereken ödenek kaydı.
	38	2	9	4	9	4	1	0	2	6	1	610.000,00	Destek hizmetlerinin yerine getirilebilmesi için ihtiyaç duyulan ödenek kaydı.
	38	2	9	4	1	3	9	0	2	3	8	25.000,00	Destek hizmetlerinin yerine getirilebilmesi için ihtiyaç duyulan ödenek kaydı.
	38	2	9	4	9	4	1	0	2	6	1	56.900,00	Kadın Hastalıkları ve Doğum Anabilim Dalının ihtiyacı olan mefruşatların alınabilmesi için ihtiyaç duyulan ödenek kaydı.
	38	2	9	4	9	4	1	0	2	6	1	163.200,00	İdari ve Mali İşler Daire Başkanlığı ihtiyacında kullanılmak üzere Kordon Kanı ve Kök Hücre Bankası tank alımı için 333.000,00 TL otobüs alımı için 619.000,00 TL ödenek kaydı.
	38	2	9	4	9	4	1	0	2	6	1	333.000,00	İdari ve Mali İşler Daire Başkanlığı ihtiyacında kullanılmak üzere akaryakıt alımı için 218.000,00 TL sıvı azot alımı için 50.000,00 TL ödenek kaydı.
	38	2	9	4	9	6	0	7	2	6	1	619.000,00	İdari ve Mali İşler Daire Başkanlığının 6 ay 15 gün süre ile 2 adet araç kiralama hizmet alımı işi için gerekli ödenek kaydı.
	38	2	9	4	9	4	1	0	2	3	2	268.000,00	Üniversitemiz bağlı birimlerinin 2011 yılı 7 ay süreli 186 adet koruma ve güvenlik görevlisi 1 adet koruma ve güvenlik şefi olmak üzere toplam 187 personel ile özel güvenlik hizmeti alımı giderlerinin temmuz ayı ücret farkı nedeniyle karşılanabilmesi için gereken ödenek kaydı.
	38	2	9	4	1	3	9	0	2	3	5	14.573,00	Güvenlik izleme odası PVC doğramaları, Genel Sekreter Yardımcısı ve Otistik Çocuklar Merkezi oda kapıları, Ek Hizmet Binası dış aydınlatma işi ve Ziraat Fakültesi Tarla Bitkileri Bölümüne mal ve malzeme alımı için ihtiyaç duyulan ödenek kaydı.
	38	2	9	4	3	1	4	0	2	3	5	158.000,00	Sözleşmeye bağlanan 27 araçlık taşıt kiralama işinin hak ediş ödemelerinin yapılabilmesi için gereken ödenek kaydı.
	38	2	9	4	1	3	9	0	2	3	7	35.030,00	Keçiören Yerleşkesi galeri dağıtım boruları değişim işi için gereken ödenek kaydı.
	38	2	9	4	1	3	9	0	2	3	8	5.070,00	Bakım ve onarım giderlerinin karşılanabilmesi için ihtiyaç duyulan ödenek kaydı.
	38	2	9	4	1	3	9	0	2	3	5	228.000,00	Avrupa Toplulukları Araştırma ve Uygulama Merkezinin elektrik, su, doğalgaz ve telefon faturalarının ödenebilmesi için yapılan ödenek kaydı.
	38	2	9	4	1	3	9	0	2	3	5	6.490,00	
	38	2	9	4	1	3	9	0	2	3	8	44.250,00	
	38	2	9	4	1	3	9	0	2	3	8	50.000,00	
38	2	9	4	9	4	1	0	2	3	2	23.000,00		
38	2	9	4	9	4	1	0	2	3	5	2.000,00		
<b>SAYFA TOPLAMI</b>												<b>16.477.035,00</b>	

Tablo-142 2011 Yılı Öz Gelirlerden Likit Karşılığı Yapılan Ödenek Kaydı (Devamı)

Birim	Bütçe Tertibi											Tutar	Açıklama
	Kurumsal				Fonksiyonel				Finans		Ekonomik		
<b>DEVİR TOPLAMI</b>												<b>16.477.035,00</b>	
İdari ve Mali İşler Daire Başkanlığı	38	2	9	4	1	3	9	0	2	3	7	32.000,00	Kök Hücre Enstitüsü için zemin döşemesi, boya malzemesi, Gıda Mühendisliği için akrelit tezgah, Ahlatlıbel Astronomi Bölümü ve Öğrenci İşleri Daire Başkanlığının yol yapımı, yeni alınan otobüs için otobüs lastikleri ve Dil ve Tarih-Coğrafya Fakültesi kamera sistemine ek alımının yapılabilmesi için ihtiyaç duyulan ödenek kaydı.
	38	2	9	4	1	3	9	0	2	3	8	40.000,00	
	38	2	9	4	1	3	9	0	2	3	7	2.000,00	
	38	2	9	4	1	3	9	0	2	3	8	20.000,00	
<b>Birim Toplamı</b>												<b>14.822.560,00</b>	
Personel Daire Başkanlığı	38	2	9	5	1	3	1	0	2	3	5	10.000,00	İlan giderleri, jüri dosyaları kargo bedelleri ve personellerin hizmet içi eğitim giderlerinde kullanılmak üzere ihtiyaç duyulan ödenek kaydı.
	38	2	9	5	1	3	1	0	2	3	3	4.000,00	Yolluk giderlerinin karşılanabilmesi için yapılan ödenek kaydı.
<b>Birim Toplamı</b>												<b>14.000,00</b>	
Kütüphane ve Dokümantasyon Daire Başkanlığı	38	2	9	6	8	2	0	0	2	6	1	700.000,00	Kitap alımlarının karşılanabilmesi için ihtiyaç duyulan ödenek kaydı.
	38	2	9	6	8	2	0	0	2	6	1	200.000,00	Veri tabanı aboneliklerinin ödenebilmesi için gereken ödenek kaydı.
	38	2	9	6	8	2	0	0	2	6	1	290.000,00	
<b>Birim Toplamı</b>												<b>1.190.000,00</b>	
Sağlık, Kültür ve Spor Daire Başkanlığı	38	2	9	7	9	6	0	4	2	3	8	50.000,00	Cumhuriyet Öğrenci Evi mefruşat alımı ve Tandoğan Kampüsü Spor Kompleksi idari bina iç dış cephe onarımı, zemin onarımı ve çevresinin tellenmesi işleri için gereken ödenek kaydı.
	38	2	9	7	9	6	0	6	2	3	3	20.000,00	
	38	2	9	7	9	6	0	6	2	3	7	50.000,00	
	38	2	9	7	9	6	0	6	2	3	8	100.000,00	Öğrenciye yönelik hizmetlerin karşılanabilmesi için ihtiyaç duyulan ödenek kaydı.
	38	2	9	7	9	6	0	7	2	3	7	30.000,00	
	38	2	9	7	9	6	0	0	2	3	3	1.500,00	
	38	2	9	7	9	6	0	3	2	3	2	250.000,00	Spor malzemelerinin temini için gereken ödenek kaydı.
	38	2	9	7	9	6	0	4	2	3	7	50.000,00	
	38	2	9	7	9	6	0	7	2	3	7	50.000,00	
	38	2	9	7	9	6	0	7	2	5	4	50.000,00	Cebeci Spor Merkezinin boya badanası, Tandoğan Yerleşkesinde bulunan tenis kortlarının bakım onarımı, Vehbi Koç Öğrenci Evinin boyanması, Milli Piyango Öğrenci Evinin asansörlerinin revizyonu, ısınma sistemlerinin bakım onarımı, öğrenci evlerinin faturalı giderleri, öğrenci yemekhanelerinin bakım onarımı ile ERASMUS ödemelerinin karşılanabilmesi için ödenek kaydı.
	38	2	9	7	9	6	0	6	2	3	2	200.000,00	
	38	2	9	7	9	6	0	4	2	3	2	250.000,00	
	38	2	9	7	9	6	0	4	2	3	5	25.000,00	Öğrenci kullanımındaki spor tesisi ve spor salonlarının iyileştirmesinin yapılabilmesi için ihtiyaç duyulan ödenek kaydı.
	38	2	9	7	9	6	0	4	2	3	7	20.000,00	
	38	2	9	7	9	6	0	4	2	3	8	50.000,00	
	38	2	9	7	9	6	0	6	2	3	8	80.000,00	Öğrenci evlerinin faturalı giderleri, öğrenci yemekhanelerinin bakım onarımı ile ERASMUS ödemelerinin karşılanabilmesi için ödenek kaydı.
	38	2	9	7	9	6	0	7	2	3	7	60.000,00	
	38	2	9	7	9	6	0	7	2	3	8	50.000,00	
38	2	9	7	9	6	0	7	2	5	4	150.000,00	Öğrenci kullanımındaki spor tesisi ve spor salonlarının iyileştirmesinin yapılabilmesi için ihtiyaç duyulan ödenek kaydı.	
38	2	9	7	9	6	0	6	2	3	2	75.000,00		
<b>SAYFA TOPLAMI</b>													<b>19.436.535,00</b>

Tablo-142 2011 Yılı Öz Gelirlerden Likit Karşılığı Yapılan Ödenek Kaydı (Devamı)

Birim	Bütçe Tertibi											Tutar	Açıklama
	Kurumsal			Fonksiyonel			Finans		Ekonomik				
<b>DEVİR TOPLAMI</b>												<b>19.436.535,00</b>	
Sağlık, Kültür ve Spor Daire Başkanlığı	38	2	9	7	9	6	0	3	2	3	2	1.500.000,00	Öğrencilerin yemek giderleri ve faturalı giderlerin ödenebilmesi için yapılan ödenek kaydı.
	38	2	9	7	9	6	0	4	2	3	2	200.000,00	
	38	2	9	7	9	6	0	6	2	3	2	55.000,00	
	38	2	9	7	9	6	0	3	2	3	2	200.000,00	Sağlık, Kültür ve Spor Daire Başkanlığının mal ve hizmet alımlarının karşılanabilmesi için gereken ödenek kaydı.
	38	2	9	7	9	6	0	6	2	3	2	100.000,00	
	38	2	9	7	9	6	0	7	2	3	2	50.000,00	
	38	2	9	7	9	6	0	0	2	3	5	1.000,00	
	38	2	9	7	9	6	0	4	2	3	2	10.000,00	
	38	2	9	7	9	6	0	5	2	3	9	40.000,00	
	38	2	9	7	9	6	0	6	2	3	2	10.000,00	
38	2	9	7	9	6	0	7	2	3	2	10.000,00		
<b>Birim Toplamı</b>												<b>3.837.500,00</b>	
Bilgi İşlem Daire Başkanlığı	38	2	9	8	1	3	9	0	2	3	5	100.000,00	Başkanlığın yeni binaya taşınması nedeniyle gerekli olan ödenek kaydı.
	38	2	9	8	1	3	9	0	2	3	7	50.000,00	
	38	2	9	8	1	3	9	0	2	3	8	25.000,00	
	38	2	9	8	1	3	9	0	2	6	1	900.000,00	IP kamera alt yapısının genişletilmesi ve iyileştirilmesi için 750.000,00 TL bilgisayar alımında kullanılmak üzere 150.000,00 TL ödenek kaydı.
	38	2	9	8	1	3	9	0	2	6	1	200.000,00	Öğrenci Bilgi Sistemi ihtiyacına sunucu alımı için gerekli ödenek kaydı.
	38	2	9	8	1	3	9	0	2	6	1	100.000,00	Bilişim alt yapısının iyileştirilmesi için gereken ödenek kaydı.
	38	2	9	8	1	3	9	0	2	3	5	25.000,00	Mal ve hizmet alım giderlerinin karşılanabilmesi için yapılan ödenek ekleme işlemi.
<b>Birim Toplamı</b>												<b>1.400.000,00</b>	
Yapı İşleri ve Teknik Daire Başkanlığı	38	2	9	9	9	4	1	0	2	6	7	5.000.000,00	Şevket Aziz Kansu Binasının Dış Hekimliği Fakültesi ihtiyacına büyük onarımı için gerekli ödenek kaydı.
	38	2	9	9	7	3	1	0	2	6	7	1.500.000,00	2011I000140 numaralı Muhtelif İşler Projesinde Kök Hücre Enstitüsü Elektrik Sistemi ve İbn-i Sina Hastanesi Radyoloji büyük onarım işlerinin yapılabilmesi için ihtiyaç duyulan ödenek kaydı.
	38	2	9	9	9	4	1	0	2	6	7	1.500.000,00	Eğitim sektöründe yer alan 2011H030260 numaralı Muhtelif İşler Projesi ihtiyacı için gereken ödenek kaydı.
	38	2	9	9	1	3	9	0	2	3	3	7.000,00	Turkey Build Yapı Fuarına katılacak olan personellerin yolluk giderlerinin karşılanabilmesi için ihtiyaç duyulan ödenek kaydı.
	38	2	9	9	1	3	9	0	2	3	7	3.500,00	Menkul mal, gayri maddi hak alımı, bakım ve onarım giderlerini karşılamak üzere yapılan ödenek kaydı.
	38	2	9	9	9	4	1	0	2	6	7	2.500.000,00	2011H030260 proje numaralı Muhtelif İşler Projesinde büyük onarım işlerinin yapılabilmesi için ihtiyaç duyulan ödenek kaydı.
	38	2	9	9	1	3	9	0	2	3	3	8.000,00	Yolluk ihtiyaçlarının karşılanabilmesi için ihtiyaç duyulan ödenek kaydı.
	38	2	9	9	7	3	1	0	2	6	7	245.000,00	1994H030440 numaralı Derslik Merkezi Birimler Projesi ve 2011I00040 numaralı Muhtelif İşler Projesinin ihtiyacı için gereken ödenek kaydı.
	38	2	9	9	9	4	1	0	2	6	5	755.000,00	Yolluk ihtiyaçlarının karşılanabilmesi için ödenek kaydı.
	38	2	9	9	1	3	9	0	2	3	3	5.000,00	Yolluk ihtiyaçlarının karşılanabilmesi için ödenek kaydı.
<b>Birim Toplamı</b>												<b>11.523.500,00</b>	
<b>SAYFA TOPLAMI</b>												<b>34.536.035,00</b>	

Tablo-142 2011 Yılı Öz Gelirlerden Likit Karşılığı Yapılan Ödenek Kaydı (Devamı)

Birim	Bütçe Tertibi											Tutar	Açıklama
	Kurumsal				Fonksiyonel				Finans		Ekonomik		
<b>DEVİR TOPLAMI</b>												<b>34.536.035,00</b>	
Öğrenci İşleri Daire Başkanlığı	38	2	9	10	9	6	0	0	2	3	7	58.700,00	Öğrenci İşleri Daire Başkanlığının Basımevine taşınması için ihtiyaç duyulan ödenek kaydı.
	38	2	9	10	9	6	0	0	2	3	5	26.000,00	Yeni Öğrenci İşleri Otomasyon Programı alımı ve güncel mevzuata göre düzenlenmesi için gerekli olan ödenek kaydı.
	38	2	9	10	9	6	0	0	2	3	3	2.000,00	Öğrenci İşleri Daire Başkanlığının yolluklar harcama kaleminde yeterli ödenek bulunmaması nedeniyle gerçekleştirilen ödenek kaydı.
	38	2	9	10	9	6	0	0	2	3	2	56.000,00	Basımevi İşletme Müdürlüğüne yaptırılan öğrenci dosyaları, antetli kağıt, diploma, mezuniyet belgesi vb. basılı malzemelerin fatura bedellerinin ödenbilmesi için gereken ödenek kaydı.
<b>Birim Toplamı</b>												<b>142.700,00</b>	
Strateji Geliştirme Daire Başkanlığı	38	2	9	11	1	3	2	0	2	3	3	2.000,00	Yolluk ihtiyaçlarının karşılanabilmesi için Strateji Geliştirme Daire Başkanlığı ihtiyacına ödenek kaydı.
<b>Birim Toplamı</b>												<b>2.000,00</b>	
Ziraat Uygulama Merkezi	38	2	5	34	9	8	8	0	2	3	3	100,00	Yolluk ihtiyaçlarının karşılanabilmesi için gereken ödenek kaydı.
<b>Birim Toplamı</b>												<b>100,00</b>	
Diğer Merkezler	38	2	7	59	9	8	8	0	2	3	2	5.000,00	İdari ve Mali İşler Daire Başkanlığının Diğer Merkezler ve Diğer Bölümler adına yürüttüğü hizmetler ile kendi bünyesindeki yolluk ödemeleri için gerekli olan ödenek kaydı.
	38	2	7	59	9	8	8	0	2	3	5	5.000,00	
<b>Birim Toplamı</b>												<b>10.000,00</b>	
Diğer Bölümler	38	2	7	89	9	8	8	0	2	3	2	5.000,00	İdari ve Mali İşler Daire Başkanlığının Diğer Merkezler ve Diğer Bölümler adına yürüttüğü hizmetler ile kendi bünyesindeki yolluk ödemeleri için gerekli olan ödenek kaydı.
	38	2	7	89	9	8	8	0	2	3	5	5.000,00	
<b>Birim Toplamı</b>												<b>10.000,00</b>	
<b>GENEL TOPLAM</b>												<b>34.700.835,00</b>	

Kaynak: Strateji Geliştirme Daire Başkanlığı

Tablo-143 2011 Yılı Öz Gelirlerden Gelir Fazlası Karşılığı Yapılan Ödenek Kaydı

Birim	Bütçe Tertibi											Tutar	Açıklama
	Kurumsal				Fonksiyonel				Finans		Ekonomik		
Sosyal Bilimler Enstitüsü	38	2	6	4	9	4	1	9	2	2	2	2.000,00	İkinci öğretim tezsiz yüksek lisans programlarında ders vermek üzere görevlendirilen öğretim görevlilerine sosyal güvenlik primi kesintisi yapılabilmesi için gereken ödenek kaydı.
	38	2	6	4	9	4	1	9	2	1	1	268.000,00	Ek çalışma giderlerinin karşılanabilmesi için tezsiz yüksek lisans gelirlerinden ödenek kaydı.
	38	2	6	4	9	4	1	14	2	1	1	50.000,00	Uzaktan eğitim programlarından elde edilen gelir fazlası karşılığı ödenek kaydı.
	38	2	6	4	9	4	1	14	2	2	1	3.900,00	
<b>Birim Toplamı</b>												<b>323.900,00</b>	
<b>SAYFA TOPLAMI</b>												<b>323.900,00</b>	



Tablo-143 2011 Yılı Öz Gelirlerden Gelir Fazlası Karşılığı Yapılan Ödenek Kaydı (Devamı)

Birim	Bütçe Tertibi											Tutar	Açıklama
	Kurumsal			Fonksiyonel			Finans		Ekonomik				
<b>DEVİR TOPLAMI</b>												<b>323.900,00</b>	
Siyasal Bilgiler Fakültesi	38	2	6	40	9	4	1	0	2	3	7	7.420,00	Siyasal Bilgiler Fakültesi İşletme Bölümü tarafından yürütülen ve 2010 yılında tamamlanan "Türkiye ve Avrupa Birliği Arasında Sivil Toplum Diyalogunun Geliştirilmesi Üniversiteler Hibe Programı" kapsamındaki projeden arta kalan paranın ödenek kaydı.
<b>Birim Toplamı</b>												<b>7.420,00</b>	
Fen Bilimleri Enstitüsü	38	2	4	0	9	4	1	9	2	1	1	121.300,00	Enstitünün Taşınmaz Geliştirme Anabilim Dalında görevli öğretim üyelerinin II. eğitim ek ders ücretlerinin ödenebilmesi için yapılan ödenek kaydı.
	38	2	4	0	9	4	1	9	2	3	2	10.000,00	Taşınmaz Geliştirme Anabilim Dalının ihtiyaçlarının karşılanabilmesi için ihtiyaç duyulan ödenek kaydı.
	38	2	4	0	9	4	1	9	2	3	7	40.000,00	Taşınmaz Geliştirme Ana Bilim Dalının ihtiyaçlarının karşılanabilmesi için tezsiz yüksek lisans gelirlerinden ödenek kaydı.
	38	2	4	0	9	4	1	9	2	3	8	10.000,00	Taşınmaz Geliştirme Ana Bilim Dalının ihtiyaçlarının karşılanabilmesi için tezsiz yüksek lisans gelirlerinden ödenek kaydı.
	38	2	4	0	9	4	1	9	2	3	5	10.000,00	Taşınmaz Geliştirme Ana Bilim Dalının ihtiyaçlarının karşılanabilmesi için tezsiz yüksek lisans gelirlerinden ödenek kaydı.
	38	2	4	0	9	4	1	9	2	3	7	50.000,00	Taşınmaz Geliştirme Ana Bilim Dalının ihtiyaçlarının karşılanabilmesi için tezsiz yüksek lisans gelirlerinden ödenek kaydı.
	38	2	4	0	9	4	1	9	2	1	1	118.492,64	Tezsiz yüksek lisans gelirleri karşılığı Fen Bilimleri Enstitüsüne yapılan ödenek kaydı.
<b>Birim Toplamı</b>												<b>359.792,64</b>	
Özel Kalem (Rektörlük)	38	2	9	1	9	8	8	1	2	5	3	19.190,00	İlgili personel ile Türkiye Ulusal Jeodezi ve Jeofizik Birliği Temsilci Kurum Başkanlığı arasında düzenlenen protokole istinaden ilgili projede kullanılmak üzere ödenek kaydı.
	38	2	9	1	9	8	8	1	2	5	3	1.000.000,00	Bilimsel Araştırma Projeleri Koordinasyon Birimince desteklenen projelerin ihtiyaçlarını karşılamak için döner sermaye gelirlerinden aktarılan payın ödenek kaydı.
	38	2	9	1	9	8	8	1	2	7	1	814.280,00	Bilimsel Araştırma Projeleri Koordinasyon Birimince desteklenen projelerin ihtiyaçlarını karşılamak için döner sermaye gelirlerinden aktarılan payın ödenek kaydı.
<b>Birim Toplamı</b>												<b>1.833.470,00</b>	
Fen Fakültesi	38	2	4	30	9	4	1	7	2	3	8	15.000,00	Bakım ve onarım giderlerini karşılamak üzere ikinci öğretim gelirlerinden kaydedilen ödenek.
	38	2	4	30	9	4	1	7	2	1	1	175.000,00	Ek çalışma giderlerinin karşılanabilmesi için ikinci öğretim gelirlerinden ödenek kaydı.
	38	2	4	30	9	4	1	7	2	3	7	20.000,00	Menkul mal, gayri maddi hak alım, bakım ve onarım giderleri ile gayrimenkul mal bakım ve onarım giderlerinin karşılanabilmesi için ikinci öğretim gelirlerinden gelir fazlası ödenek kaydı.
	38	2	4	30	9	4	1	7	2	3	8	10.000,00	Menkul mal, gayri maddi hak alım, bakım ve onarım giderleri ile gayrimenkul mal bakım ve onarım giderlerinin karşılanabilmesi için ikinci öğretim gelirlerinden gelir fazlası ödenek kaydı.
	38	2	4	30	9	4	1	7	2	3	2	16.100,00	Mal ve hizmet alımlarının karşılanabilmesi gereken gelir fazlası karşılığı ödenek kaydı.
<b>Birim Toplamı</b>												<b>236.100,00</b>	
Elmadağ Meslek Yüksekokulu	38	2	5	4	9	4	1	7	2	1	1	24.500,00	Öğretim görevlilerinin ders ücretleri, personel mesai ve Yüksekokulun ihtiyacı olan mal alım, bakım onarımlarının yaptırılabilmesi için ikinci öğretim gelirlerinden gelir fazlası ödenek kaydı.
	38	2	5	4	9	4	1	7	2	3	2	5.000,00	Öğretim görevlilerinin ders ücretleri, personel mesai ve Yüksekokulun ihtiyacı olan mal alım, bakım onarımlarının yaptırılabilmesi için ikinci öğretim gelirlerinden gelir fazlası ödenek kaydı.
	38	2	5	4	9	4	1	7	2	3	5	2.000,00	Öğretim görevlilerinin ders ücretleri, personel mesai ve Yüksekokulun ihtiyacı olan mal alım, bakım onarımlarının yaptırılabilmesi için ikinci öğretim gelirlerinden gelir fazlası ödenek kaydı.
	38	2	5	4	9	4	1	7	2	3	7	13.500,00	Öğretim görevlilerinin ders ücretleri, personel mesai ve Yüksekokulun ihtiyacı olan mal alım, bakım onarımlarının yaptırılabilmesi için ikinci öğretim gelirlerinden gelir fazlası ödenek kaydı.
	38	2	5	4	9	4	1	7	2	3	8	5.000,00	Öğretim görevlilerinin ders ücretleri, personel mesai ve Yüksekokulun ihtiyacı olan mal alım, bakım onarımlarının yaptırılabilmesi için ikinci öğretim gelirlerinden gelir fazlası ödenek kaydı.
<b>SAYFA TOPLAMI</b>												<b>2.810.682,64</b>	

Tablo-143 2011 Yılı Öz Gelirlerden Gelir Fazlası Karşılığı Yapılan Ödenek Kaydı (Devamı)

Birim	Bütçe Tertibi											Tutar	Açıklama
	Kurumsal			Fonksiyonel			Finans		Ekonomik				
<b>DEVİR TOPLAMI</b>												<b>2.810.682,64</b>	
Elmadağ	38	2	5	4	9	4	1	14	2	1	1	83.100,00	Uzaktan eğitim programlarından elde edilen gelir karşılığı Elmadağ Meslek Yüksekokuluna yapılan ödenek kaydı.
Meslek	38	2	5	4	9	4	1	14	2	3	7	4.000,00	
Yüksekokulu	38	2	5	4	9	4	1	14	2	3	8	4.000,00	
<b>Birim Toplamı</b>												<b>141.100,00</b>	
Sağlık	38	2	3	0	9	4	1	14	2	1	1	80.200,00	Uzaktan eğitim programlarından elde edilen gelir karşılığı Sağlık Hizmetleri Meslek Yüksekokuluna yapılan ödenek kaydı.
Hizmetleri	38	2	3	0	9	4	1	14	2	3	2	7.700,00	
Meslek	38	2	3	0	9	4	1	14	2	3	2	7.700,00	
Yüksekokulu	38	2	3	0	9	4	1	14	2	3	2	7.700,00	
<b>Birim Toplamı</b>												<b>87.900,00</b>	
Nükleer	38	2	4	5	9	4	2	0	2	3	7	480,00	Kaza nedeniyle ortaya çıkan sigorta bedeline ilişkin ödenek kaydı.
Bilimler	38	2	4	5	9	4	2	0	2	3	7	480,00	
Enstitüsü	38	2	4	5	9	4	2	0	2	3	7	480,00	
<b>Birim Toplamı</b>												<b>480,00</b>	
Adalet Meslek	38	2	7	26	9	4	1	14	2	1	1	86.200,00	Uzaktan eğitim programlarından elde edilen gelir karşılığı Adalet Meslek Yüksekokuluna yapılan ödenek kaydı.
Yüksekokulu	38	2	7	26	9	4	1	14	2	3	7	8.300,00	
<b>Birim Toplamı</b>												<b>94.500,00</b>	
Beyazır	38	2	7	2	9	4	1	14	2	1	1	79.000,00	Uzaktan eğitim programlarından elde edilen gelir karşılığı Beyazır Meslek Yüksekokuluna yapılan ödenek kaydı.
Meslek	38	2	7	2	9	4	1	14	2	2	1	2.900,00	
Yüksekokulu	38	2	7	2	9	4	1	14	2	3	7	7.900,00	
<b>Birim Toplamı</b>												<b>89.800,00</b>	
İlahiyat	38	2	6	54	9	4	1	14	2	1	1	599.200,00	Uzaktan eğitim programlarından elde edilen gelir karşılığı İlahiyat Fakültesine yapılan ödenek kaydı.
Fakültesi	38	2	6	54	9	4	1	14	2	3	2	49.900,00	
Fakültesi	38	2	6	54	9	4	1	14	2	3	7	12.000,00	
<b>Birim Toplamı</b>												<b>661.100,00</b>	
Hukuk	38	2	6	39	9	4	1	0	2	1	1	2.000,00	Açık Öğretim Fakültesi tarafından Hukuk Fakültesine yapılan para aktarması karşılığı gelir kaydı.
Fakültesi	38	2	6	39	9	4	1	0	2	3	2	10.000,00	
Fakültesi	38	2	6	39	9	4	1	0	2	3	8	27.800,00	
<b>Birim Toplamı</b>												<b>39.800,00</b>	
<b>GENEL TOPLAM</b>												<b>3.875.362,64</b>	

Kaynak: Strateji Geliştirme Daire Başkanlığı

### 5.5.2.3. İç Kontrol Fonksiyonu Kapsamında Yürütülen Faaliyetler

- ✓ Üniversite harcama birimleri tarafından ihalesi yapılan 8'i mal alımı, 11'i hizmet alımı ve 3'ü yapım işlerine olmak üzere toplam 22 taahhüt evrakı ve sözleşme tasarısı, Ankara Üniversitesi ön mali kontrol yönergesi çerçevesinde ön mali kontrolü yapılarak görüş yazısı düzenlenmiştir. Söz konusu taahhüt evrakı ve sözleşme tasarılarının mal alımlarına ilişkin toplam tutarın 55.060.542,71'si TL, 1.787.500,00'si €'dur.
- ✓ Üniversite harcama birimlerince düzenlenen ön mali kontrole tabi mal ve hizmet alımları ile yapım işlerine ilişkin toplam 48.232.043,87 TL tutarında ödeme emri belgesi ve eklerinin kontrol işlemi yapılmıştır.
- ✓ Üniversite kadro dağılım cetvelleri, yan ödeme cetvelleri, sözleşmeli personel vizesi ile harcama birimleri tarafından talep edilen seyahat kartı cetveli vize işlemleri gerçekleştirilmiştir.
- ✓ 2011 yılı içerisinde Strateji Geliştirme Daire Başkanlığının görüşüne ihtiyaç duyulan muhtelif konularda, görüş yazısı hazırlanmıştır.

- ✓ 2009-2010 İç Denetim Raporlarında yer alan bulgular çerçevesinde Strateji Geliştirme Daire Başkanlığı şubelerinin 2010 ve 2011 yıllarında gerçekleştirmiş oldukları faaliyetlere yönelik rapor hazırlanmış ve İç Denetim Birimi Başkanlığına gönderilmiştir.
- ✓ İç Kontrol Koordinasyon Kurulu Çalışma Esas ve Usulleri Taslağına son şekli verilerek, üst yönetimin onayına sunulmuştur.

**Tablo-144 İhale Komisyonlarında Görevlendirilen Üye Sayısı**

Görevlendirildiği Birim	Açık İhale	Doğrudan Temin	Pazarlık Usulü	Toplam
Ziraat Fakültesi	2	-	-	2
İdari ve Mali İşler Daire Başkanlığı	18	-	3	21
Beypazarı Meslek Yüksekokulu	-	-	2	2
Yapı İşleri ve Teknik Daire Başkanlığı	22	-	-	22
İlahiyat Fakültesi	-	-	1	1
Türk İnkılap Tarih Enstitüsü	-	-	1	1
Bilimsel Araştırma Projeleri Koordinasyon Birimi	-	1	15	16
Bilgi İşlem Daire Başkanlığı	6	-	-	6
Sağlık, Kültür ve Spor Daire Başkanlığı	8	-	2	10
Eczacılık Fakültesi	1	-	-	1
Kütüphane ve Dokümantasyon Daire Başkanlığı	1	-	-	1
Diş Hekimliği Fakültesi	1	-	-	1
<b>TOPLAM</b>	<b>59</b>	<b>1</b>	<b>24</b>	<b>84</b>

Kaynak: Strateji Geliştirme Daire Başkanlığı

#### 5.5.2.4. Muhasebe-Kesin Hesap ve Raporlama Fonksiyonu Kapsamında Yürütülen Faaliyetler

- ✓ Strateji Geliştirme Daire Başkanlığı tarafından 2011 yılında hak sahiplerinin alacaklarının ödenebilmesi için 596 adet gönderme emri ve 102 adet çek düzenlenmiştir.
- ✓ 253 adet teminat mektubu kabulü ve 228 adet teminat mektubu iadesi işlemi gerçekleşmiştir.
- ✓ 2011 yılı içerisinde yapılan ihalelere ait 125 adet geçici teminat, 68 adet kesin teminat ve 14 adet ek kesin teminat kabulü, 112 adet geçici teminat, 32 adet kesin teminat ve 16 adet ek kesin teminat iadesi yapılmıştır.
- ✓ 2011 yılı içerisinde öğrenci evlerinden ayrılan öğrencilere 548 adet yurt depozitosu iadesi yapılmıştır.
- ✓ 2011 yılında TÜBİTAK proje özel hesabından hak sahiplerinin alacaklarının ödenmesini teminen 160 adet gönderme emri düzenlenmiştir.
- ✓ AB Hibe özel hesabından hak sahiplerinin alacaklarının ödenmesini teminen 203 adet gönderme emri düzenlenmiştir.
- ✓ BAP özel hesabından hak sahiplerinin alacaklarının ödenmesini teminen 184 adet gönderme emri düzenlenmiştir.
- ✓ FARABİ Değişim Programı özel hesabından hak sahiplerinin alacaklarının ödenmesini teminen 9 adet gönderme emri düzenlenmiştir.
- ✓ SANTEZ özel hesabından hak sahiplerinin alacaklarının ödenmesini teminen 39 adet gönderme emri düzenlenmiştir.

- ✓ 2011 yılında 40.236 adet yevmiye kaydı yapılmıştır.
- ✓ Üniversite çalışanlarının emekli kesenekleri ve sigorta primleri, harcama birimlerince hazırlanan e-bildirgeler doğrultusunda Sosyal Güvenlik Kurumuna düzenli olarak gönderilmiştir.
- ✓ 2011 yılında Üniversite ihtiyaçlarını karşılamak amacı ile 357 adet personel avansı, 236 adet iş avansı verilmiştir ve 293 adet kredi açılmıştır.
- ✓ 2011 yıl sonu itibarıyla 310 adet takipte icra dosyası bulunmaktadır.
- ✓ 2011 yılı kurumlar vergisi ödemesi için, vergi sorumlusu sıfatıyla bağlı bulunan ilgili Vergi Dairesi Müdürlüğüne 12 adet beyanname düzenlenerek 14.618.405,09 TL vergi ödemesi yapılmıştır.

#### 5.5.2.5. Proje Faaliyetleri

**Türkiye Bilimsel ve Teknolojik Araştırma Kurumu Destekli Projeler-(TÜBİTAK):** “TÜBİTAK Kaynaklarından Genel Bütçe Kapsamındaki Kamu İdareleri ile Özel Bütçeli İdarelere Proje Karşılığı Aktarılabacak Tutarların Harcanması ve TÜBİTAK Tarafından Yürütülen Dış Destekli Projelerin Harcamalarının Gerçekleştirilmesine İlişkin Esas ve Usuller” kapsamında, Üniversite bünyesinde yürütülen 2010 yıl sonu itibarıyla 2011 yılına devreden toplam 234 adet aktif proje olmuştur.

2011 yılında; aktif proje sayısı oranında %28, tamamlanma oranında ise %45'lik artış gerçekleşmiştir. 2011 yıl sonu itibarıyla toplam 193 aktif proje işlemleri sürdürülmek üzere 2012 yılına devretmiştir.

**Bilim Sanayi ve Teknoloji Bakanlığı Destekli Sanayi Tezleri Projeleri-(SANTEZ):** SANTEZ Projelerinin Desteklenmesine İlişkin Usul ve Esaslar Hakkında Yönetmelik kapsamında, 2010 yıl sonunda Üniversitemizce yürütülen toplam 4 adet projenin muhasebe işlemleri gerçekleştirilmiştir.

2011 yılında; aktif proje sayısı oranında %50'lik artış meydana gelmiş olup, tamamlanan proje bulunmamaktadır. 2012 yılına 6 adet proje devredilmiştir.

**Üniversite Destekli Bilimsel Araştırma Projeleri ve Kalkınma Bakanlığı Destekli Projeler-(BAP-DPT):** Üniversitemizce desteklenen Bilimsel Araştırma Projeleri kapsamında, 2010 yılından toplam 356 proje devretmiş olup yıl içinde 89 yeni proje açılarak toplam proje sayısı 445 olmuştur. Yıl içinde proje yürütücülerinin talepleri doğrultusunda 162 proje sonuçlanmıştır. Yıl sonu itibarıyla 2012 yılına 283 proje devredilmiştir.

Kalkınma Bakanlığı destekli toplam 7 proje 2010 yılından 2011 yılına devretmiş, yıl içinde 1 proje eklenmiş, 1 projede yıl içinde tamamlanmıştır.

**Yükseköğretim Kurumu Destekli FARABİ Değişim Programı-(FARABİ):** Yönetmeliğin “Yükseköğretim Kurumları Arasında Öğrenci ve Öğretim Üyesi Değişim Programı” kapsamında Yükseköğretim Kurumu tarafından desteklenen program dahilinde, 2011 yılında da Üniversite tarafından faaliyetleri sürdürülmüştür.

**Avrupa Birliği Hibeleri-(AB):** “Avrupa Birliği ve Uluslararası Kuruluşların Kaynaklarından Kamu İdarelerine Proje Karşılığı Aktarılan Hibe Tutarlarının Harcanması ve Muhasebeleştirilmesine İlişkin Yönetmelik”

kapsamında, Üniversitemiz bünyesinde yürütülen; 2010 yıl sonu itibarıyla 48 adet Avrupa Birliği projesi 2011 yılına devretmiştir.

2011 yılında söz konusu projelerden 11 adedi tamamlanmış ve 7 adet yeni proje başlatılarak 2011 yılında toplam proje sayısı 44 olmuştur.

**Uluslararası Değişim Programları-(ERASMUS):** “Avrupa Birliği ve Uluslararası Kuruluşların Kaynaklarından Kamu İdarelerine Proje Karşılığı Aktarılan Hibe Tutarlarının Harcanması ve Muhasebeleştirilmesine İlişkin Yönetmelik” kapsamında, Üniversitemiz bünyesinde yürütülen; 2010 yıl sonu itibarıyla 3 ERASMUS Programı 2011 yılına devretmiştir.

2011 yılında 1 ERASMUS Programı tamamlanmış, 1 adet yeni açılmış ve 2011 yılında toplam 3 program yürütülmüştür.

Yürütülen proje bilgilerinin detayı Tablo-145’de gösterilmiştir.

**Tablo-145 2011 Yılı Proje Bilgileri**

Projeler	Önceki Yılda Devreden Proje	Yıl İçinde Eklenen Proje	Yıl İçinde Tamamlanan Proje	Toplam Proje	Toplam Harcama (TL)
Kalkınma Bakanlığı Projeleri	7	1	1	7	18.146.936,27
Bilimsel Araştırma Projeleri	356	89	162	283	8.429.081,13
TÜBİTAK Destekli Projeler	234	65	106	193	4.696.861,25
Avrupa Birliği ve Uluslararası Kuruluşlardan Proje Karşılığı Sağlanan Hibeler	48	7	11	44	2.552.230,96
ERASMUS	3	1	1	3	8.185,39
Sanayi Bakanlığı Destekli Projeler	4	2	0	6	
FARABİ Destekli Projeler	1	0	0	1	
<b>TOPLAM</b>	<b>653</b>	<b>165</b>	<b>281</b>	<b>537</b>	<b>33.833.295,00</b>

Kaynak: Strateji Geliştirme Daire Başkanlığı

#### 5.5.2.6. Evrak ve Destek Hizmetleri Faaliyetleri

Strateji Geliştirme Daire Başkanlığında 2011 yılı itibarıyla 7.854 gelen evrak işleme alınmış, 3.202 evrak gönderilmiştir. Bu yazışmaların 395’i Personel Daire Başkanlığı, 212 adedi Hukuk Müşavirliği, 334 adedi Maliye Bakanlığı Bütçe ve Mali Kontrol Genel Müdürlüğü, Sayıştay Başkanlığı ve Muhasebat Genel Müdürlüğü, 27 adedi TÜBİTAK, 156 adedi bankalar ile yapılan yazışmalardır.

#### 5.5.2.7. Stratejik Destek ve AR-GE Faaliyetleri

Strateji Geliştirme Daire Başkanlığının idari kapasitesinin artırılmasına yönelik olarak yürüttüğü hizmetlere ilişkin iş ve işlemlerin daha verimli yürütülmesi, riskli alanların daha etkili değerlendirilerek gerekli tedbirlerin alınması ve uygulamaya konulması amacı ile araştırma-geliştirme ve destek hizmetlerini sunmak üzere, Rektörlük 20.04.2011 tarihli ve B.30.2.ANK.0.65.00.00/601-01-0986 sayılı olurları ile oluşturulan şube ile Stratejik Destek ve Ar-Ge faaliyetleri gerçekleştirilmiştir.

2011 yılı itibarıyla alanlarına göre yapılan hizmetler şunlardır;

► Araştırma-Geliştirme Hizmetleri:

- ✓ Üniversite İç Kontrol Uyum Eylem Planı kapsamında Başkanlığın iş akış süreçleri ve şemalarının hazırlanmasına katılım sağlanmıştır.
- ✓ Tam Maliyetlendirme Projesi çalışmaları çerçevesinde, 31 Mayıs 2011 tarihinde Üniversitede düzenlenen toplantı ile ilgili olarak yapılan hazırlık çalışmalarına ve değerlendirme toplantılarına katılım sağlanmıştır.
- ✓ Üniversite öz gelirlerinin takip ve tahsiline ilişkin araştırmalar yapılmış ve bir yazılım programı hazırlanması için taslak teknik şartname hazırlanmıştır.
- ✓ Mali hizmetler konusunda eğitim ihtiyacının tespitine yönelik araştırmalar yapılarak izlenecek yöntem belirlenmiş ve anket taslağı Daire Başkanının onayına sunulmuştur.

► Danışmanlık Hizmetleri:

- ✓ Üniversite Öğrenci İşleri Otomasyonu Programı temini çalışmalarına katılım sağlanmıştır.
- ✓ Üniversite 2010 Yılı İdare Faaliyet Raporu değerlendirilerek nihai halinin verilmesine katılım sağlanmıştır.
- ✓ Üniversite 2011 Yılı Performans Programı değerlendirilerek nihai halinin verilmesine katılım sağlanmıştır.
- ✓ 2010 Yılı Kesin Hesabının çıkartılmasına yönelik hazırlık çalışmaları yürütülerek, kesin hesabın hazırlanmasında katkıda bulunulmuş, 2010 Yılı Kesin Hesabı Taslağı incelenerek gerekli düzeltmeler yapılması önerilmiştir.

2011 yılı Aralık ayında Full Costing (Tam Maliyetlendirme) Ofisi, Stratejik Destek ve Ar-Ge Şubesi bünyesinde kurulmuştur.

Üniversite birimleri tarafından Strateji Geliştirme Daire Başkanlığından talep edilen görüşlere ilişkin ayrıntılılar Tablo-146'da sunulmuştur.

**Tablo-146 Talep Edilen Görüş Sayısı**

Konusu	Adet
375 Sayılı KHK Kapsamında Ödenecek Ek Ödeme	9
657 Sayılı Kanun'un 72. Maddesi	1
Mülga 5434 Sayılı Kanun'a Göre Tazminat Ödenmesi	1
Bilimsel Araştırma Projesi Kapsamında Yapılacak İhale Usulü Alımına İlişkin	1
6245 Sayılı Kanun Kapsamında Harcırah Ödemeleri	2
Memurlara Yönelik Giyecek Yardımı Yönetmeliği	2
2914 Sayılı Kanun'a Göre Mali Hakların Ödenmesi	1
Sözleşmeli Olarak Görev Yapan Personelin Mutemet Olarak Görevlendirilmesi	1
2547 Sayılı Kanun'un 58 inci Maddesine Göre Döner Sermaye Katkı Payı	1
2547 Sayılı Kanun'un 31 inci Maddesi Kapsamında Ek Ders Ücreti Ödenmek Üzere Görevlendirilenlerin	1
5510 Sayılı Kanun'a Göre Sigortalı Sayılması	1
<b>TOPLAM</b>	<b>20</b>

Kaynak: Strateji Geliştirme Daire Başkanlığı

► **Destek Hizmetleri:**

- ✓ Personel Daire Başkanlığı tarafından düzenlenen 120 saatlik Mali Hizmetler Uzman Yardımcıları Hizmet İçi Eğitim Programına eğitici olarak katılım sağlanmıştır.
- ✓ Üniversite harcama birimlerinde yürütülen ihale işlemlerine ilişkin oluşturulan ihale komisyonlarında üye olarak mali hizmetler uzmanları görev yapmıştır.
- ✓ Maliye Bakanlığı-İtalya işbirliği ile yürütülen Avrupa Birliği TWINNING Projesi Uluslararası Muhasebe Standartları (IPSAS) kapsamında düzenlenen konferans ve eğitim seminerlerine pilot kurum olarak Üniversite adına katılım sağlanmıştır.

### 5.5.3. Yapı İşleri ve Teknik Daire Başkanlığı

Başkanlık tarafından bir önceki yıl kasım ve aralık aylarında fakülte, yüksekokul ve Üniversitenin diğer birimlerinden istenilen onarım ve inşaat talepleri değerlendirilerek, öncelik sırasına göre ocak ve şubat aylarında iş programı yapılarak projelendirilip yaklaşık maliyetler çıkarılmaktadır.

Yapı İşleri Daire Başkanlığınca 2011 yılında yapılan ve tamamlanan inşaat işlerinin detayı Tablo-147-148-149-150-151'de verilmiştir.

**Tablo-147 2010 Yılında Sağlık Sektörü Kapsamında Yapılan İşler**

Sağlık Sektörü Kapsamında Yapılan İşler	Alımın Toplam Maliyeti
Balgat Kök Hücre Enstitüsü Elektrik ve Tesisat Onarım İşİ	493.240
İbn-i Sina Hastanesi Radyoloji Bölümü Büyük Onarım İşİ	873.834
Çocuk ve Ergen Psikolojisi Bölümü Onarımı	28.320
Kök Hücre Enstitü Binası 1000 KVA Trafo Tesisi Yapım İşİ	194.035
Tıp Fakültesi 200 Yataklı Çocuk Hastanesi Binası İnşaatı (2011-2012 Yıllara Sari)	10.000.000
<b>TOPLAM</b>	<b>11.589.429</b>

Kaynak: Yapı İşleri ve Teknik Daire Başkanlığı

**Tablo-148 2011 Yılında Eğitim (Muhtelif) Sektörü Kapsamında Yapılan İşler**

Eğitim (Muhtelif) Sektörü Kapsamında Yapılan İşler	Alımın Toplam Maliyeti
Fen Fakültesi Herbarium Bölümü Onarım İşİ	69.620
Gölbaşı Yerleşkesi Merkez Mutfağı Onarım İşİ	342.351
Yeni Dış Hekimliği Fakültesi Jeneratör ve Trafo Tesisi Yapım İşİ	1.235.269
Ord. Prof. Dr. Şevket Aziz Kansu Binasının Dış Hekimliği Fakültesine Dönüştürülmesi (2010-2011 Yıllara Sari) Büyük Onarım Yapım İşİ	8.217.590
Tıp Fakültesi Morfoloji Binası Prof. Dr. Abdülkadir Noyan Konferans Salonu Büyük Onarım İşİ	1.413.390
Ev Ekonomisi Büyük Onarımı ile Yıldırım Beyazıt Öğrenci Yurtları Sıcak Su Kazanı ve Eşanjör Tesisatı Yenileme İşİ	493.924
Avrupa Toplulukları Araştırma ve Uygulama Merkezi (ATAUM) Engelli Platformu	42.480
Güzel Sanatlar Bölümü Onarımı	29.500
Gölbaşı 50.Yıl Yerleşkesi Açık Spor Tesisleri ve Çevre Duvarı Yapım İşİ	300.704
İletişim Fakültesi Sinema Salonu Yapım ve Büyük Onarım İşİ	308.337
Gölbaşı 50.Yıl Yerleşkesi Marangozhane Onarım İşİ	153.683
Dil ve Tarih-Coğrafya Fakültesi Çatı Onarım ve Restorasyonu İşİ	170.953
Milli Piyango Öğrenci Yurdu Onarımı	206.736
Eczacılık Fakültesi Çatı ve Tarla Bitkileri	86.358
Eczacılık Fakültesi Farmakoloji Bölme İşİ	41.300
Marangozhane Kanalizasyon Doğrudan Temin	7.021
Diğer Muhtelif Onarım İşleri	14.535
<b>TOPLAM</b>	<b>13.133.751</b>

Kaynak: Yapı İşleri ve Teknik Daire Başkanlığı

**Tablo-149 2011 Yılında Eğitim (Etüd-Proje) Sektörü Kapsamında Yapılan İşler**

Eğitim (Etüd Projesi) Sektörü Kapsamında Yapılan İşler	Alımın Toplam Maliyeti
Morfoloji Konferans Salonu Proje Alımı	25.960
Eski Dış Hekimliği Binasının Güçlendirme Projesi	42.480
Didim İfraz İşİ	11.800
BEYAS Proje	41.300
Gölbaşı Aplikasyon	5.900
Sağlık Bilimleri Fakültesi Ek Bina Projesi	29.500
<b>TOPLAM</b>	<b>156.940</b>

Kaynak: Yapı İşleri ve Teknik Daire Başkanlığı

**Tablo-150 2011 Yılında Eğitim (Derslik) Sektörü Kapsamında Yapılan İşler**

Eğitim (Derslik Merkezi) Sektörü Kapsamında Yapılan İşler	Alımın Toplam Maliyeti
Ziraat Fakültesi Arıcılık Laboratuvarı Bölümü Yapımı İşİ	220.660
Derslik ve Merkezi Birimler Projesi Kapsamında Yapılacak Olan Cebeci Tıp Fakültesi Öğretim Görevlileri Merkezi Yemekhane ve Kantin Binası İnşaatı Yapım İşİ	1.058.959
Dil ve Tarih-Coğrafya Fakültesi Giriş Düzenlemesi	78.151
Derslik ve Merkezi Birimleri Projesi Kapsamında Gölbaşı Kampüsünde Yapılacak Olan Beden Eğitimi ve Spor Yüksekokulu 2.Kısım İkmal İnşaatı (2010-2011 Yıllarına Sari) Yapım İşİ	5.322.242
<b>TOPLAM</b>	<b>6.680.012</b>

Kaynak: Yapı İşleri ve Teknik Daire Başkanlığı

**Tablo-151 2011 Yılında Spor Alanında Yapılan İşler**

Beden Eğitimi Açık-Kapalı Spor Tesisleri Kapsamında Yapılan İşler	Alımın Toplam Maliyeti
Gölbaşı 50. Yıl Yerleşkesinin Açık Spor Tesisleriyle Çevre Duvarı Yapım İşİ	800.000
<b>TOPLAM</b>	<b>800.000</b>

Kaynak: Yapı İşleri ve Teknik Daire Başkanlığı

#### 5.5.4. Personel Daire Başkanlığı

Başkanlık 2011 yılı itibarıyla 9 şube ile Üniversite akademik ve idari personelinin atama, terfi, yükselme, emeklilik, görevlendirme, kimlik kartı hazırlanması, pasaport, hizmet içi eğitim, aday personel eğitimi, taşınır kayıt ve kontrol işlemleri, aylık, harcırah, tahakkuk, bilimsel inceleme ve araştırma yapmak amacı ile görevlendirilenlerin lisansüstü, doktora ve doktora sonrası eğitimi ile ilgili YÖK bursu ödemeleri ve yurt

dışında bulunan araştırma görevlilerinin yurt dışı aylık ve harcırah işlemleri, TÜBİTAK tarafından desteklenen projelerde görev alan personelin aylık işlemleri ile ilgili hizmet vermiştir. Tüm bu hizmetler 1 daire başkanı, 7 şube müdürü, 8 şef, 1 ayniyat saymanı ve 28 idari personel ile yürütülmüştür.

2011 yılında da idari personele maaş bilgisini döküm halinde veren ve Personel Daire Başkanlığınca takibi yapılan Maaş Bilgi Sistemi hizmet vermeye devam etmiştir.





### 5.5.5. Bilgi İşlem Daire Başkanlığı

Üniversitenin tüm birimlerin bilimsel ve teknolojik alanlardaki yeni gelişmelerden faydalanmasını sağlamayı araştırma-geliştirmeye olabildiğince destek vermeyi, üst yöneticiye iyi bir yönetim sağlayan bilişim altyapısını oluşturmayı amaç edinen Bilgi İşlem Daire Başkanlığı 2011 yılında da faaliyetlerine devam etmiştir. Bu faaliyetler;

- ✓ 500 MB olan e-posta kotaları tüm kullanıcılar için 1 GB'a yükseltilmiştir.
- ✓ Dil ve Tarih-Coğrafya Fakültesi için IP kamera projesi yapılmıştır.
- ✓ Üniversitenin internet çıkışını sağlayan yönlendirici cihazın yedeği alınmıştır.
- ✓ Keçiören ve Gölbaşı Yerleşkesine taşınan birimler için internet altyapısı sağlanmıştır.
- ✓ Üniversitenin 250 Mbit olan internet bağlantı bant genişliği 450 Mbit'e çıkarılmıştır.
- ✓ Haymana Meslek Yüksekokulunun internet altyapısı tamamlanmıştır.
- ✓ Siyasal Bilgiler Fakültesi ile İletişim Fakültesinin fiber optik ağ alt yapısı yenilenmiştir.
- ✓ Dil ve Tarih-Coğrafya Fakültesi ile İlahiyat Fakültesinin internet erişim hızları artırılmıştır.
- ✓ Bilgi İşlem Daire Başkanlığında bulunan sistem odası, 3 günlük kesintisiz bir çalışmayla yeni yerine taşınmıştır. Taşınma esnasında sadece 1,5 saatlik bir kesintiyle tüm Üniversite birimlerinin internet erişimi yeniden sağlanmıştır.
- ✓ İlahiyat Fakültesinin internet ağ altyapısı yenilenmiştir.
- ✓ Peyzaj Mimarlığı Bölümü, Türk İnkılap Tarihi Enstitüsü ve BAP Koordinatörlüğü Üniversitemiz kablosuz ağı kapsama alanına dahil edilmiştir.
- ✓ Tandoğan, Dışkapı ve Cebeci Yerleşkelerinde IP kamera projesi yapılmıştır.
- ✓ Tandoğan ve Dışkapı Yerleşkelerinde fiber optik ağ altyapısı yenilenme projesi yapılmıştır.
- ✓ Kök Hücre Enstitüsüne ve Nallıhan Meslek Yüksekokuluna altyapı ve internet erişimi sağlanmıştır.
- ✓ Üniversiteye ait tüm birimlerde en az bir noktada kablosuz internet erişimi sağlanmıştır.
- ✓ Sanallaştırma projesi ile sistem odasında bulunan sunucuların kaynak yönünden daha efektif kullanılması sağlanmıştır.
- ✓ TARBIYOTEK birimine altyapı ve internet erişimi sağlanmıştır.
- ✓ Vehbi Koç Öğrenci Evi internet bağlantı hızı 10 Mbps'e yükseltilmiştir.
- ✓ Dhcp sistemine geçiş projesi kapsamında, Tandoğan ve Dışkapı Yerleşkeleri hariç tüm birimlerde dhcp sistemine geçiş tamamlanmıştır.
- ✓ Katkı Payı Takip Yazılımı ile Öğrenci İşleri Bilgi Sistemi ve Enstitü Öğrenci Bilgi Sistemi arasında veri alışverişi çalışmaları ile interaktif kayıtlarda teknik destek verilmiştir.
- ✓ Java programı ile geliştirilen yeni Evrak Kayıt ve Sorgulama Sistemi Sağlık Bilimleri Fakültesi hariç tüm birimler tarafından kullanılmaya başlanmıştır.
- ✓ Diş Hekimliği Fakültesi için Performansa Bağlı Ek Ödeme Sistemi geliştirilmiştir.
- ✓ TÖMER Öğrenci İşleri Bilgi ve Kayıt sistemi projesinde test süreci devam etmektedir.
- ✓ Faaliyete bağlı sorun bildirme (FaRa) uygulaması tamamlanmıştır.
- ✓ Yeni Öğrenci Bilgi Sistemine geçiş sürecine teknik destek verilmiştir.
- ✓ Yeni Maaş Bilgi Sistemi yazılmaya başlanmıştır.

Tablo-152 Teknik Destek Hizmeti Verilen Birimler

Birimler	Bilgisayar İş Yüğü			Toplam
	İyileştirme	Parça Değişikliği	Bakım Program	
Adli Bilimler Enstitüsü	0	0	4	4
Araştırma ve Uygulama Merkezleri	1	2	19	22
Başkent Meslek Yüksekokulu	1	0	2	3
Beden Eğitimi ve Spor Yüksekokulu	3	7	15	25
Biyoteknoloji Enstitüsü	0	2	1	3
Beyazırma Meslek Yüksekokulu	0	2	3	5
Devlet Konservatuarı	0	1	14	15
Dil ve Tarih-Coğrafya Fakültesi	46	6	29	81
Diş Hekimliği Fakültesi	0	3	19	22
Eczacılık Fakültesi	5	7	32	44
Elmadag Meslek Yüksekokulu	2	17	60	79
Eğitim Bilimleri Enstitüsü	0	1	12	13
Eğitim Bilimleri Fakültesi	2	4	12	18
Fen Bilimleri Enstitüsü	2	5	4	11
Fen Fakültesi	8	11	51	70
GAMA Meslek Yüksekokulu	0	0	1	1
Haymana Meslek Yüksekokulu	0	0	8	8
Hızlandırıcı Teknolojileri Enstitüsü	0	0	3	3
Hukuk Fakültesi	11	5	64	80
İlahiyat Fakültesi	1	1	3	5
İletişim Fakültesi	0	0	3	3
Kalecik Meslek Yüksekokulu	0	2	4	6
Mühendislik Fakültesi	7	10	24	41
Nükleer Bilimler Enstitüsü	0	1	2	3
Rektörlük Birimleri	25	44	217	286
Sağlık Bilimleri Enstitüsü	0	0	1	1
Sağlık Bilimleri Fakültesi	2	3	24	29
Sağlık Hizmetleri Meslek Yüksekokulu	2	3	17	22
Siyasal Bilimler Fakültesi	1	5	22	28
Sosyal Bilimler Enstitüsü	5	5	22	32
Tıp Fakültesi	5	43	64	112
Türk İnkılap Tarihi Enstitüsü	2	1	8	11
Veteriner Fakültesi	8	3	30	41
Yabancı Diller Yüksekokulu	0	0	9	9
Ziraat Fakültesi	2	6	22	30
<b>TOPLAM</b>	<b>141</b>	<b>200</b>	<b>825</b>	<b>1.166</b>

Kaynak: Bilgi İşlem Daire Başkanlığı

Tablo-153 Satın Alınan Kaynak Sayısı

Teknolojik Kaynaklar	2011 Yılında Satın Alınan Kaynak Sayısı
Sunucular	1
Yazılımlar	0
Masa Üstü Bilgisayar Sayısı	552
Taşınabilir Bilgisayar Sayısı	244
Projeksiyon	0
Barkod Okuyucu	0
Yazıcı	100
Fotokopi Makinesi	0
Fotoğraf Makinesi	1
Kameralar	6
Televizyonlar	1
Tarayıcılar	0
<b>TOPLAM</b>	<b>905</b>

Kaynak: Bilgi İşlem Daire Başkanlığı ve Birim Faaliyet Raporları

**Tablo-154 Dağıtım Yapılan Teknolojik Kaynakların Yıllar İtibarıyla Dağılımı**

Hizmet Türü	Genel Dağıtım			Bilimsel Yayınları Özendirme Desteği			Toplam		
	2009	2010	2011	2009	2010	2011	2009	2010	2011
Masa Üstü Bilgisayar	735	665	545	23	17	21	758	682	566
Taşınabilir Bilgisayar	100	107	332	126	88	127	226	195	459
Tablet Bilgisayar	-	-	120	-	-	-	-	-	120
Tarayıcı	-	-	9	-	-	-	-	-	9
Yazıcı	238	154	121	1	1	10	239	155	131
<b>TOPLAM</b>	<b>1.073</b>	<b>926</b>	<b>1.127</b>	<b>150</b>	<b>106</b>	<b>158</b>	<b>1.223</b>	<b>1.032</b>	<b>1.285</b>

Kaynak: Bilgi İşlem Daire Başkanlığı

**Tablo-155 2011 Yılında Dağıtım Yapılan Teknolojik Kaynakların İdari Birimler İtibarıyla Dağılımı**

İdari Birimler	Masaüstü Bilgisayar	Dizüstü Bilgisayar	Tablet Bilgisayar	Tarayıcı	Yazıcı	Toplam
Genel Sekreterlik	20	8	7	1	6	42
Personel Daire Başkanlığı	2	-	-	-	5	7
Yapı İşleri ve Teknik Daire Başkanlığı	8	-	-	-	4	12
Öğrenci İşleri Daire Başkanlığı	5	-	1	-	3	9
Hukuk Müşavirliği	-	6	-	-	-	6
Kütüphane Dokümantasyon Daire Başkanlığı	1	-	-	-	-	1
Bilgi İşlem Daire Başkanlığı	4	5	1	-	1	11
Sağlık, Kültür ve Spor Daire Başkanlığı	7	2	1	-	-	10
İdari ve Mali İşler Daire Başkanlığı	14	1	-	-	1	16
Basımevi Müdürlüğü	4	-	-	-	-	4
<b>TOPLAM</b>	<b>65</b>	<b>22</b>	<b>10</b>	<b>1</b>	<b>20</b>	<b>118</b>

Kaynak: Bilgi İşlem Daire Başkanlığı

**Tablo-156 2011 Yılında Dağıtım Yapılan Teknolojik Kaynakların Akademik Birimler İtibarıyla Dağılımı**

Akademik Birimler	Bilgisayar			Tarayıcı	Yazıcı	Toplam
	Masaüstü	Dizüstü	Tablet			
Tıp Fakültesi	65	26	18	-	-	109
Diş Hekimliği Fakültesi	-	7	1	-	10	18
Eczacılık Fakültesi	29	18	3	-	10	60
Dil ve Tarih-Coğrafya Fakültesi	51	24	12	-	30	117
Fen Fakültesi	52	31	6	3	9	101
Eğitim Bilimleri Fakültesi	10	12	11	-	5	38
Hukuk Fakültesi	15	10	2	-	5	32
Siyasal Bilgiler Fakültesi	42	6	5	-	-	53
İlahiyat Fakültesi	-	155	1	-	-	156
Veteriner Fakültesi	36	20	2	-	5	63
Ziraat Fakültesi	12	47	5	-	-	64
İletişim Fakültesi	5	6	1	1	-	13
Mühendislik Fakültesi	52	27	4	2	3	88
Sağlık Bilimleri Fakültesi	-	8	2	-	5	15
Elmadağ Meslek Yüksekokulu	30	2	-	-	-	32
Ev Ekonomisi Yüksekokulu	-	1	-	-	-	1
Sağlık Hizmetleri Meslek Yüksekokulu	5	1	-	-	-	6
Başkent Meslek Yüksekokulu	3	1	-	-	-	4
Beypazarı Meslek Yüksekokulu	5	2	-	-	-	7
Beden Eğitimi ve Spor Yüksekokulu	-	3	-	-	-	3
Kalecik Meslek Yüksekokulu	-	1	-	-	-	1
Haymana Meslek Yüksekokulu	-	1	-	-	-	1
<b>SAYFA TOPLAMI</b>	<b>412</b>	<b>409</b>	<b>73</b>	<b>6</b>	<b>82</b>	<b>982</b>

Tablo-156 2011 Yılında Dağıtımı Yapılan Teknolojik Kaynakların Akademik Birimler İtibarıyla Dağılımı (Devamı)

Akademik Birimler	Bilgisayar			Tarayıcı	Yazıcı	Toplam
	Masaüstü	Dizüstü	Tablet			
<b>DEVİR TOPLAMI</b>	<b>412</b>	<b>409</b>	<b>73</b>	<b>6</b>	<b>82</b>	<b>982</b>
Yabancı Diller Yüksekokulu	-	1	-	-	-	1
Devlet Konservatuvarı	7	6	-	-	5	18
GAMA Meslek Yüksekokulu	28	-	1	1	7	37
Nallıhan Meslek Yüksekokulu	-	-	1	-	-	1
Eğitim Bilimleri Enstitüsü	-	1	1	-	-	2
Hepatoloji Enstitüsü	-	1	2	-	-	3
Fen Bilimleri Enstitüsü	3	2	1	-	-	6
Sağlık Bilimleri Enstitüsü	-	1	1	-	-	2
Sosyal Bilimler Enstitüsü	5	1	1	-	5	12
Adli Bilimler Enstitüsü	-	4	-	-	-	4
Türk İnkılap Tarihi Enstitüsü	-	1	-	-	-	1
Biyoteknoloji Enstitüsü	5	4	1	-	-	10
Nükleer Bilimler Enstitüsü	5	1	-	-	1	7
Kök Hücre Enstitüsü	3	1	-	-	-	4
Hızlandırıcı Teknolojileri Enstitüsü	9	1	-	-	1	11
Su Yönetimi Enstitüsü	4	2	1	-	3	10
Türkçe ve Yabancı Dil Araştırma ve Uygulama Merkezi	-	-	1	-	-	1
Avrupa Toplulukları Araştırma ve Uygulama Merkezi	10	-	2	-	-	12
Kariyer Merkezi	-	-	-	-	2	2
Türkiye Coğrafyası Araştırma ve Uygulama Merkezi	-	-	1	-	-	1
Psikiyatrik Kriz Araştırma ve Uygulama Merkezi	1	-	-	-	-	1
Latin Amerika Çalışmaları Araştırma ve Uygulama Merkezi	-	-	2	-	-	2
Çevre Sorunları Araştırma ve Uygulama Merkezi	1	-	1	-	2	4
Kadın Sorunları Araştırma ve Uygulama Merkezi	-	1	2	-	-	3
Çocuk Kültürü Araştırma ve Uygulama Merkezi	1	-	-	-	1	2
Su Ürünleri Araştırma ve Uygulama Merkezi	-	-	3	-	-	3
Yaşlılık Çalışmaları Uygulama ve Araştırma Merkezi	3	-	-	-	-	3
Beyin Araştırmaları Uygulama ve Araştırma Merkezi	2	-	2	-	-	4
Yer Bilimleri Uygulama ve Araştırma Merkezi	-	-	4	-	-	4
Kalkınma Çalışmaları Uygulama ve Araştırma Merkezi	-	-	3	-	-	3
Çocuk ve Gençlik Edebiyatı Uygulama ve Araştırma Merkezi	-	-	3	-	1	4
Afrika Çalışmaları Uygulama ve Araştırma Merkezi	1	-	1	-	-	2
Ankara Çalışmaları Araştırma ve Uygulama Merkezi	1	-	1	1	1	4
Enformatik Bölüm Başkanlığı	-	-	1	-	-	1
<b>TOPLAM</b>	<b>501</b>	<b>437</b>	<b>110</b>	<b>8</b>	<b>111</b>	<b>1.167</b>

Kaynak: Bilgi İşlem Daire Başkanlığı

### 5.5.6. Öğrenci İşleri Daire Başkanlığı

Akademik birimler ile koordinasyon sağlayarak planlanan eğitim-öğretim sürecinin düzenli olarak yürütülmesini sağlamayı, öğrencilere, mezunlara ve akademik personele seviyeli hizmet vermeyi, koordineli çalışılan kurum/birimlere bilgi akışını doğru ve zamanında sunmayı amaçlayan Başkanlık 2010-2011 eğitim-öğretim yılında da faaliyetlerini sürdürmüştür. 2011 yılı itibarıyla;

- ✓ ÖSYM tarafından yapılacak sınav ve değerlendirme sonucunda Üniversitemiz Yükseköğretim Kurumlarını kazanan öğrencilerin kayıt kabul işlemlerinin yapılması,
- ✓ Yabancı uyruklu öğrencilerin başvuru ve kayıt kabul işlemlerinin yürütülmesi,
- ✓ Öğrencilere gerekli belgelerin verilmesi,
- ✓ Üniversitemiz Yükseköğretim Kurumlarından mezun olan öğrencilerin diplomalarının ihtiyaca göre basımının ve dağıtımının yapılması, Üniversitemiz Yükseköğretim Kurumları tarafından doldurularak gelen diplomaların imzalanmasını sağlamak amacıyla makama arz ederek, ilgili yere tutanak karşılığı tesliminin sağlanması,
- ✓ ÖSYM tarafından yapılacak ALES (Akademik Personel ve Lisansüstü Eğitim Sınavı), KPDS (Kamu Personeli Dil Sınavı), TUS (Tıpta Uzmanlık Sınavı), ÜDS (Üniversitelerarası Dil Sınavı) ve Tıpta Yandal Uzmanlık Sınavı (YDUS) müracaatlarının kabul edilmesi ve formların ilgili yerlere tesliminin yapılması.
- ✓ Diploma denklik işlemleri ile ilgili yazışmaların yapılması,
- ✓ Staj yazışmalarının yapılması,
- ✓ Milli Eğitim Bakanlığı, Emniyet Genel Müdürlüğü, Valilik, Askeri Mahkemeler, Askerlik Şubeleri, İcra Daireleri, Yükseköğretim Kurulu Başkanlığı vb. yerlerden gelen tüm öğrenciler ile ilgili (Türk Cumhuriyetleri ile Türk ve Akraba Topluluklarından gelen öğrenciler dahil) yazışmaların takibinin yapılması,
- ✓ Akademik takvim, ders programları, yatay-dikey geçiş kontenjanları, yaz okulu teklifleri, yönetmelik-yönerge değişiklikleri, öğrenci birim temsilcisi seçimleri, Üniversitemize alınacak öğrenci kontenjanları, bölüm-program açılması ve programlara öğrenci alınması, yüksek lisans-doktora programları açılması, yabancı dil hazırlık sınıfı açılması, programlara alınacak öğrenciler için puan türünün değiştirilmesi ve özel şartların konulması vb. konularda alınması gereken kararlar için (Üniversitemiz Yönetim Kurulu ve Senatosu tarafından) evrakların hazırlığı ve bu konularda alınan kararlar çerçevesinde ilgili yerlerle yazışmalarının yapılması,
- ✓ Öğrenci sayılarına ilişkin (kız-erkek, mezun ve toplam bazda, Türk-yabancı öğrencilerin) istatistiki bilgilerin toplanması,
- ✓ Disiplin cezalarının takibinin yapılarak istatistiki bilgilerinin toplanması ve ceza alan öğrencilerin bilgi formlarının ilgili yerlere gönderilmesi (Kredi Yurtlar Kurumu, Yükseköğretim Kurulu, Yükseköğretim Kurumları, Emniyet Teşkilatı, Askerlik Şubeleri ile Öğrenci Seçme ve Yerleştirme Merkezi Başkanlığına bildirilmesi),



- ✓ Kayıt kabul, mezun öğrenciler için basımı gereken (dosya, dekont, form vb.) belgelerin basımının ve dağıtımının sağlanması,
- ✓ Öğrencilerden gelecek dileklerin değerlendirilmesi ve/veya gerekli yazışmaların yapılması,
- ✓ Üniversitemize yeni kayıt olacak öğrencilerin öğrenci kimlik kartlarının basımı ve dağıtımının sağlanması, ayrıca önceki yıllarda mevcut bulunan öğrencilere ait kimliklerin bandrollerinin dağıtımının sağlanması,
- ✓ Satın alma işlemlerinin yürütülmesi,
- ✓ Personel ile ilgili yazışmaların yapılması,
- ✓ Evrak kayıt işlemlerinin yürütülmesi,
- ✓ Üst makamlar tarafından verilecek diğer görevlerin yapılması,
- ✓ Yatay geçişle Üniversitemiz birimlerine kayıt hakkı kazananların kayıtlarının alınması,
- ✓ Öğrenci kimlik kartını kaybeden öğrencilerin başvurularının alınması, kartlarının basılması ve teslimi.
- ✓ Zorunlu stajı bulunan öğrencilerin sigorta işlemlerinin yapılması,

hizmetleri verilmiştir.

### 5.5.7. Sağlık, Kültür ve Spor Daire Başkanlığı



Yüksek Öğretim Kurulunun yapacağı plan ve programlar gereğince, öğrencilerin beden ve ruh sağlığını korumak, beslenme, barınma, çalışma, dinlenme ve boş zamanlarını değerlendirmek, eğlenme alışkanlığı kazandırmak; okuma salonları, yataklı sağlık merkezleri, öğrenci kantin ve yemekhaneleri açmak, toplantı, tiyatro ve sinema salonları, spor salon ve sahaları, kamp yerleri sağlamak ve bunlardan öğrencilerin en iyi şekilde yararlanmaları için gerekli önlemleri almak amacıyla faaliyet gösteren Başkanlık ayrıca Üniversite personeli ve bakmakla yükümlü oldukları kişilerin birinci basamak tedavileri ve öğle yemeği hizmetlerini de sağlamaktadır.

Başkanlık, 7 adet öğrenci evi, 2 adet Öğrenci Rehabilitasyon ve Spor Eğitim Merkezi, Olimpik Kapalı Yüzme Havuzu, Spor Salonu, anaokulu, kreş, fitness salonu, 7 adet mutfak, 23 adet yemekhane ile sağlık, beslenme, barınma, spor, sosyal ve kültürel hizmetler verilmektedir.

**Tablo-157 2011 Yılında Üniversite Sporları Federasyonu Tarafından Düzenlenen Üniversitemiz Takımlarının Katıldığı Yarışmalar**

Spor Dalı	Müsabaka Adı	Düzenlenen Yer	Alınan Dereceler
Atletizm	Üniversiteler Türkiye Şampiyonası	Selçuk Üniversitesi	Herhangi bir derece alınmamıştır.
Badminton	Üniversiteler Arası 1. Lig Müsabakaları	Alanya	100 m engellilerde <u>5.'lik</u> , Bayanlar <u>1.'lik</u> , Erkekler <u>3.'lük</u> , takım olarak da <u>2.'lik</u> derecesi alınmıştır.
Basketbol	Üniversiteler Arası 1. Lig Müsabakaları	ODTÜ-Ankara	Erkek-Bayan takımı <u>4. olarak süper lige yükselme şansı kazanmıştır.</u>
Boks	Türkiye Üniversiteler Arası Boks Şampiyonası	Ordu Üniversitesi-Ordu	Ferdi karşılaşmalarda, 49 kg'da <u>3.'lük</u> , +91 kg'da <u>1.'lik derecesi</u> <u>alınmıştır.</u>
Eskrim	Türkiye Üniversiteler Arası Eskrim Şampiyonası	Anadolu Üniversitesi- Eskişehir	Ferdi karşılaşmalarda bayanlarda <u>3.'lük alınmıştır.</u>
Futbol	1. Lig Futbol Karşılaşmaları	İzzet Baysal Üniversitesi-Bolu	Takımımız grubunda <u>2. olmuştur.</u>
Güreş	Üniversiteler Arası Türkiye Güreş Şampiyonası	Ordu Üniversitesi-Ordu	Herhangi bir derece alınmamıştır.
Judo	Üniversiteler Arası Türkiye Judo Şampiyonası	Denizli	60 kg'da <u>2.'lik derecesi</u> alınmıştır.
Korfbol	Üniversiteler Arası Korfbol Şampiyonası	Antalya	Takımımız <u>1.'lik almıştır.</u>
Kürek	Üniversiteler Arası Türkiye Kürek Şampiyonası	Sakarya-Sapanca Gölü	Herhangi bir derece alınmamıştır.
Muay-Thai	Üniversitelerarası Türkiye Muay-Thai Şampiyonası	Antalya	Ferdi karşılaşmalarda, 51 kg'da <u>2.'lik</u> , +54 ve +67kg'da <u>3.'lük</u> <u>derecesi alınmıştır.</u>
Oryantiring	Üniversitelerarası Türkiye Oryantiring Şampiyonası	Balıkesir	Bayan ve erkek takımlarımız derece alamamıştır.
Salon Futbolu	Üniversiteler Arası 1. Lig Şampiyonası	Muğla Üniversitesi- Muğla	Erkek takımımız katılmadığı için 2.lige düşmüştür.
	Üniversiteler Arası 1. Lig Şampiyonası	Antalya	Bayan takımımız katılmış ve <u>1.lik</u> <u>elde edilmiştir.</u>
Plaj	Üniversiteler Arası Voleybolu Şampiyonası	Adana-Yumurtalık	Erkek takımı <u>4.'lük</u> , bayan takımı <u>3.'lük elde etmiştir.</u>
	Üniversiteler Arası Hentbolu Şampiyonası	Muğla-Köyceğiz	Bayan takımımız derece alamamıştır.
Taekwando	Üniversiteler Arası Türkiye Şampiyonası	Selçuk Üniversitesi	Ferdi karşılaşmalarda, 63 kg'da <u>1.'lik</u> , +80kg'da <u>1.'lik derecesi</u> <u>alınmıştır.</u> Takım olarak <u>1.</u> <u>olunmuştur.</u>
Tenis	Tenis 1. Lig Karşılaşmaları	Antalya	Bayan ve erkek takımı olarak katılmış, <u>bayan takımımız 1.lik</u> <u>elde etmiş ve bir üst lige çıkmıştır.</u>
Voleybol	Üniversiteler Arası Voleybolu Süper Lig Müsabakaları	Selçuk Üniversitesi	Erkek takımımız <u>6. olarak</u> ligde kalmayı başarmıştır.
	Üniversiteler Arası Voleybolu 1. Lig Müsabakaları	Aksaray Üniversitesi	Bayan takımımız <u>3. olarak</u> ligde kalmıştır.
Yüzme	Üniversiteler Arası Türkiye Şampiyonası	Konya	Bayan ve erkek takımları katılmış, <u>3.lük ve 4.lük</u> elde edilmiştir.

Kaynak: Sağlık, Kültür ve Spor Daire Başkanlığı

Tablo-158 2011 Yılında Yapılan İhaleler

İhale Adı	Miktar	Ödenen Tutar
2011 Mali Yılı Yemek Hizmeti Alımı	1.139.063 Öğün/Kişi	6.126.336,44
2011 Mali Yılı Temizlik Hizmeti Alımı	129 Temizlik Elemanı	2.653.268,52
250.000 Km Otobüs ve 100.000 Km Midibüs Kiralama Hizmeti Alımı	377.544 Km	738.235,69
Şapka Alımı	10.000 Adet	29.160,00
Spor Çanta Alımı	10.000 Adet	90.720,00
Tişört Alımı	10.000 Adet	46.120,00
<b>TOPLAM</b>		<b>9.683.840,65</b>

Kaynak: Sağlık, Kültür ve Spor Daire Başkanlığı

### 5.5.8. Kütüphane ve Dokümantasyon Daire Başkanlığı

07.10.1983 tarih ve 124 sayılı "Yükseköğretim Kurumlarının İdari Teşkilatı Hakkındaki Kanun Hükmünde Kararname" ve 14 Ekim 2001 tarih ve 24553 sayılı Resmi Gazete'de de yayımlanan "Ankara Üniversitesi Kütüphaneleri Yönetmeliği" gereğince bilgi hizmetleri ile ilgili alanlarda bilimsel araştırma, üretim, uygulama ve yayın faaliyetleri yapmak, ilgili ulusal ve uluslararası kurum ve kuruluşlarla işbirliği oluşturmak, Başkanlık ve birim kütüphaneleri personeli ile ilgili eşgüdüm, hizmet içi eğitim ve denetim yapmak, rapor hazırlamak ve Üniversite Rektörüne sunmak, birim kütüphanelerinin ihtiyaçlarını sağlamak, Üniversite kütüphanelerinin gerekli her türlü hizmetlerini karşılamak, baskı, film, videobant, mikروفilm gibi kayıt katalogları hizmete sunmak ve bibliyografik tarama çalışmalarını yapmak amacıyla faaliyet gösteren Başkanlık 2011 yılı itibarıyla 13'ü Fakülte, 2'si Enstitü, 1'i Devlet Konservatuarı, 1'i Beden Eğitimi ve Spor Yüksekokulu, 8'i Meslek Yüksekokulu ve 6'sı Araştırma ve Uygulama Merkezlerinde olmak üzere toplam 31 kütüphanesi ile tüm öğrenci ve personeline hizmet vermiştir.



Tablo-159 Kütüphanesi Olan Birimler

Fakülteler	Enstitüler	Devlet Konservatuvarı/ Yüksekokullar	Meslek Yüksekokulları	Araştırma ve Uygulama Merkezleri
1-Dil ve Tarih-Coğrafya	1-Hızlandırıcı Teknolojileri	1-Beden Eğitimi ve Spor	1-Adalet	1-Afrika Çalışmaları
2-Dış Hekimliği			2-Başkent	
3-Eczacılık	2-Türk İnkılap Tarihi	2-Devlet Konservatuvarı	3-Beypazarı	2-Avrupa Toplulukları
4-Eğitim Bilimleri			4-Elmadağ	
5-Fen			5-Haymana	3-Fikri ve Sınai Haklar
6-Hukuk			6-Kalecik	
7-İlahiyat			7-Nallıhan	4-Latin Amerika Çalışmaları
8-İletişim			8-Sağlık Hizmetleri	
9-Sağlık Bilimleri				5-Politik Psikoloji
10-Siyasal Bilgiler				
11-Tıp				6-Türkçe ve Yabancı Dil
12-Veteriner				
13-Ziraat				

Kaynak: Birim Faaliyet Raporları

### 5.5.9. İdari ve Mali İşler Daire Başkanlığı

Üniversitemizin eğitim, öğretim ve sağlık alanında en iyi hizmeti verebilmesi için gerekli olan araç, gereç ve malzemenin temini ile ilgili hizmetleri yürütmek, temizlik, aydınlatma, ısıtma, bakım, onarım ve benzeri hizmetleri yapmak, basım ile grafik işleri, evrak, yazı, teksir hizmetlerinin yerine getirilmesini sağlamak, sivil savunma, güvenlik ve çevre kontrolü işlemlerini yürütmek amacıyla faaliyetlerini sürdüren İdari ve Mali İşler Daire Başkanlığı 2011 yılında da hizmet vermeye devam etmiştir.

#### ► İdari Hizmetler:

Rektörlük bünyesinde yer alan 100. Yıl Salonu, Yönetim Kurulu Salonu ve Senato Salonunda yıl boyunca gerçekleşen etkinliklere destek verilmiştir. Bunlar;

- ✓ Koruma ve güvenlik hizmetleri
- ✓ Toplantı salonunun temizliği ve düzeni
- ✓ Servis hizmetleri (ikram, taşıma vb.)
- ✓ Ses, ışık, projeksiyon vb. teknik hizmetler.

#### ► Temizlik Hizmetleri:

2011 yılı itibarıyla Başkanlık tarafından organize edilen genel temizlik hizmeti 340 personel ile 44 birimde yürütülmüştür.

#### ► Güvenlik Hizmetleri:

2011 yılı itibarıyla 270 resmi ve 187 özel olmak üzere toplam 457 koruma ve güvenlik personeli ile 26 yerleşkede güvenlik hizmetleri yürütülmektedir. Faaliyetler ile ilgili detaylar Tablo-160'da gösterilmiştir.



Tablo-160 Güvenlik Hizmetleri Sayısı

Sıra No	Yerleşke / Birim	Görev Niteliği		Cinsiyet		Toplam
		Resmi	Özel	Erkek	Kadın	
1	Tandoğan Kampüsü	15	44	53	6	59
2	Cebeci Kampüsü	24	35	50	9	59
3	Dışkapı Kampüsü	42	26	61	7	68
4	Dış Hekimliği Fakültesi	6	1	7	0	7
5	Dil ve Tarih-Coğrafya Fakültesi	12	18	27	3	30
6	İlahiyat Fakültesi	8	5	12	1	13
7	Cebeci Hastanesi Kampüsü	52	5	52	5	57
8	İbn-İ Sina Uygulama ve Araştırma Hastanesi	28	0	24	4	28
9	Halk Sağlığı Ana Bilim Dalı	2	0	2	0	2
10	Tıp Fakültesi Morfoloji Binası	14	0	12	2	14
11	Sağlık Bilimleri Fakültesi	9	0	9	0	9
12	Keçiören Yerleşkesi	11	8	18	1	19
13	Kültür ve Sanat Evi	1	0	1	0	1
14	Kalecik Meslek Yüksekokulu	3	0	3	0	3
15	Sağlık Kültür ve Spor Daire Başkanlığı	3	5	8	0	8
16	Vehbi Koç Öğrenci Evi	0	4	4	0	4
17	Veteriner Fakültesi Eğitim Araştırma ve Uygulama Çiftliği	1	0	1	0	1
18	Gölbaşı 50. Yıl Kampusu	13	16	27	2	29
19	Gümüşdere Yerleşkesi	12	0	11	1	12
20	Elmadağ Meslek Yüksekokulu	6	0	6	0	6
21	Beypazarı Yerleşkesi	1	5	4	2	6
22	Haymana Yerleşkesi	0	4	4	0	4
23	Çolaklı ÖRSEM (Antalya)	0	9	9	0	9
24	Kök Hücre Enstitüsü	4	0	4	0	4
25	Haymana Araştırma ve Uygulama Çiftliği	2	0	2	0	2
26	Nallıhan Meslek Yüksekokulu	1	2	3	0	3
<b>TOPLAM</b>		<b>270</b>	<b>187</b>	<b>414</b>	<b>43</b>	<b>457</b>

Kaynak: İdari ve Mali İşler Daire Başkanlığı

► Teknik Hizmetler:

Fakülteler, Enstitüler, Yüksekokullar, Araştırma ve Uygulama Merkezleri ve Rektörlüğe bağlı diğer birimlerde bina küçük onarımları, elektrik onarım işleri ve marangozhane atölyesinde hizmet satın alma yoluyla 30 teknik personel çalışmaktadır.

Tablo-161 Personel Sayısı ve Görev Yerleri

Yapılan İş	Görev Yeri	Personel Sayısı
Boya, Badana, Alçıpan İşleri	Teknik Hizmetler Birimi	7
Kaynakçı	Teknik Hizmetler Birimi	2
Marangoz	Teknik Hizmetler Birimi	3
Mobilya ve Döşeme	Teknik Hizmetler Birimi	1
Sihhi Tesisat, Fayans	Teknik Hizmetler Birimi	2
Sihhi Tesisat	Teknik Hizmetler Birimi	3
Karo, Fayans, Duvar, Sıva	Teknik Hizmetler Birimi	6
Yardımcı Eleman	Rektörlük	1
Boya, Badana, Alçıpan İşleri	Mühendislik Fakültesi	1
Elektrikçi	Elektrik Atölyesi	3
Sihhi Tesisat, Kalorifer	Gölbaşı Yerleşkesi	1
<b>TOPLAM</b>		<b>30</b>

Kaynak: İdari ve Mali İşler Daire Başkanlığı

Tablo-162 Bakım-Onarım Hizmetleri

S.No	Bakım-Onarım İşleri
1	İlköğretim okulu için 55 adet büro tipi koltuğun döşemeleri yenilenmiştir. (A.Ü. Geliştirme Vakfı)
2	Misafir koltuklarının döşemesi yenilenmiştir. (3 adet) - (A.Ü. Geliştirme Vakfı)
3	1 adet meslek yüksekokulunda dersane ve koridorların boya ve badanası yapılmıştır. (2 adet dersane)
4	1 adet hizmet binasının tüm cephelerinin çatı küpeteşleri yenilenmiştir.
5	T35 teleskop binası boya ve badanası yapılmıştır. (40 m <sup>2</sup> )
6	1 adet araştırma ve uygulama merkezine "Engelsiz Üniversiteler Çalıştayı" için özürülü tuvaleti ve rampa yapılmıştır.
7	1 adet araştırma ve uygulama merkezine asansör kapısı yapılması için duvar kırımı yapılmıştır. (2 adet)
8	1 adet araştırma ve uygulama merkezine özürülüler için temizlik malzeme deposunun tuvalete çevrilmesi işi yapılmıştır. (Duvar kırimleri, sıhhi tesisat çekilmesi, yer ve duvar seramiği döşemesi yapılmıştır.)
9	1 adet hizmet binasının içerisinde dökülen sıvalar kaldırılarak alçı çekilmiştir. Alçı, boya ve badanası yapılmıştır. (1.kat)
10	Rektörlükte kullanılmak üzere 25 adet yönlendirme levhasının bakımı ve boyası yapılmıştır. 25 adet yeni yön levhası yapılmıştır.
11	1 meslek yüksekokulunun tüm iç mekan boya ve badanaları yapılmıştır.
12	1 adet araştırma ve uygulama merkezine ferforje demirden emniyet kapısı yapılmıştır.
13	Rektörlük hizmet binası sistem odasına havalandırma için 40*40 cm ölçülerinde pencere yeri yapılmıştır.
14	1 adet başkanlığın ek hizmet binası bodrum katta bulunan malzeme deposunun mazgal altı camlarının üzerleri şingil çatı kaplaması ile kapatılmıştır. Depo içerisinde geçen tesisat borularının izolasyonu, nem alan duvar yüzeyinin izolasyonu yapılmıştır.
15	1 adet numune kabul ünitesi ve oda bölmesi yapılmıştır.
16	1 adet araştırma ve uygulama merkezinin içme suyu hattının dışarıda bulunan deposunun iptal edilerek, merkez kazan dairesindeki su deposuna bağlanması için kanal kazımları yapılarak tesisat çekilmiştir
17	1 adet hizmet binasında 8 adet koridor ve merdiven boşlukları boyanmıştır.
18	1 adet fakültenin giriş kapısı ve bariyer tamiraty yapılmıştır.
19	1 adet fakültenin protokol giriş kapısı tamiraty yapılmıştır. Beton rampa yapılmıştır.
20	1 adet fakültenin özel imalat banklarının bakımı ve boyası yapılmıştır. (6 adet)
21	1 adet fakültenin iki adet amfisinin camlarına 50x100 cm'lik kumaş kaplı sütunlar yapılmıştır.
22	1 adet fakültenin lojman olarak kullanılmakta olan yerinin mutfak, banyo ve ıslak zeminlerinin sıvası ve seramik kaplaması yapılmıştır.
23	1 adet fakülteye Yapı İşleri ve Teknik Daire Başkanlığı tarafından yaptırılan tuvaletlerin camları boyanmıştır. (6 adet )
24	Yeni kurulan meslek yüksekokulunda laboratuvar için 2 adet bölme duvarı yıkılmıştır.
25	1 adet Rektörlük hizmet bürosunun tadilat, bölme işlemleri, parke döşeme işlemleri ve boya, badana işleri yapılmıştır.
26	1 adet yüksekokulunun hizmet binasının altında bulunan garajda alçıpan bölme, kapı imalatı ve montajı yapılmıştır.
27	1 adet Rektörlüğe bağlı bölümün hizmet binalarında bulunan tuvaletlerin pis su tesisatı arızalarının onarımı yapılmıştır.
28	1 adet Rektörlüğe bağlı bölüme kil tutturma çubukları imalatı yapılmıştır.(50 adet)
29	1 adet Rektörlüğe bağlı birimin taşınacağı yeni hizmet binası için, alçıpan, kaplama, mutfak, boya badana ve tadilat işleri yapılmıştır.
30	Yeni hizmet binasının santral odası için alçıpan bölme yapılmıştır.
31	1 adet başkanlığın bürosuna laminant döşenmiş ve boya- badanası yapılmıştır. (1adet)
32	Tandoğan Yerleşkesi görüntü izleme merkezi odası yapılmıştır. (Duvar örümleri, alçı boya ve badana, beton atılması, giriş kapısı vb. gibi işler yapılmıştır.)
33	Tandoğan Yerleşkesi çöp alanının çevre düzenlemesi yapılmıştır.
34	Tandoğan Yerleşkesi - Eczacılık Fakültesi girişi güvenlik kulübesinin boya ve badanası yapılmıştır.
35	Tandoğan Yerleşkesi - havuz nizamiyenin boya ve badanası yapılmıştır.
36	Rektörlük - genel evrak bürosunun duvarlarının alçı ve boyası yapılmıştır.
37	1 adet enstitünün küçük bakım onarım işleri (Duvar yıkılması ve örülmesi, seramik, boya-badana, sıhhi tesisat), marangoz işleri, ısıtma sistemi ve elektrik işlemleri yapılmıştır.
38	Kreş - oyun alanına zemin beton atılmıştır. Bozuk olan yağmur suyu kanalının tamiraty yapılmıştır.
39	1 adet fakültenin pis su giderleri yenilenmiştir.
40	1 adet fakültenin ısıtma sisteminde bulunan tesisat arızası giderilmiştir. (Malzemeler ilgili fakülte tarafından karşılanmıştır.)
41	1 adet fakültenin binasının çatısına yağmur suyu oluğu yapılması için keşif yapılmıştır.
42	1 adet araştırma ve uygulama merkezinin boya, badana işleri, yer ve duvar seramikleri, sıhhi tesisat işleri, pencere demirlerinin imalatı ve montajı yapılmıştır.
43	1 adet daire başkanlığın alçı tadilatı ve boya, badanası yapılmıştır. (2 adet büro)
44	1 adet daire başkanlığın bürolarının düzenleme işlemi yapılmıştır. (3 adet büro) (oda bölmesi, alçı, boya ve badana işleri, parke döşemesi, elektrik, telefon )
45	1 adet danışmanlığın makam odası boyası yapılmıştır.
46	Rektörlük - Genel Sekreter Yardımcısı makam odasının tadilatı yapılmıştır. (alçı, boya, badana, kalorifer menfezi vb. gibi.)

Tablo-162 Bakım-Onarım Hizmetleri (Devamı)

S.No	Bakım-Onarım İşleri
47	Cebeci Kampüsünde bulunan Siyasal Bilgiler Fakültesi giriş kapısı ve Hukuk Fakültesi giriş kapıları tadilatları ve boyamaları yapılarak öğrenci ve personel girişine açılmıştır.
48	Rektörlük 100. Yıl Salonu, fuaye alanı ve makam koridorlarının boya ve badanası yapılmıştır.
49	Tandoğan Yerleşkesinde sıhhi tesisatların bakımı yapılmıştır.
50	1 adet fakülteye 2 adet özürlü rampası yapılmıştır.
51	1 meslek yüksekokulunu acil çıkış kapısı için metal merdiven imalatı ve boya yapılmıştır.
52	Rektörlük kampüsünde bulunan kreşin oyun alanının zemin betonları atılmıştır. Tahrip olan su kanalı ve çevre demirlerinin kaynakları yapılmıştır.
53	Cebeci Yerleşkesi çevresine yeni yapılan koruma demirleri boyanmıştır.
54	1 hizmet binasının sıhhi tesisatı, pis su tesisatı, alçı, boya ve badanası yapılmıştır.
55	1 adet enstitünün koridor ve sınıfların boya ve badanası yapılmıştır.
56	Laboratuvarlarda tezgah üstlerindeki anti asit seramikler ve iptal edilen tezgahlar sökülme işlemi yapılmıştır.
57	1 adet fakültenin A.B.D.'da koridorlar ve merdivenlerin zeminine seramik döşemesi yapılmıştır.
58	1 adet fakültenin A.B.D.'da 130 m <sup>2</sup> alanın seramik döşemesi, A.B.D. laboratuvarında bulunan mevcut tezgahların sökülmesi, tezgah boylarının kısaltılması ve tezgah üstü fayanslarının döşemesi yapılmıştır.
59	1 adet fakültenin A.B.D. laboratuvarlarının boya ve badanası yapılmıştır. (8 adet)
60	1 adet fakültenin laboratuvarının tadilatı yapılmıştır. (1adet)(Tezgahların ve zeminin seramik döşenmesi, duvar ve tavanın alçı ve boyası)
61	1 adet fakültenin laboratuvarın tezgahlarının anti asit seramik döşemesi yapılmıştır. (1 adet)
62	1 adet fakültenin seminer salonunun alçı, boya ve badanası yapılmıştır.
63	1 adet fakültenin biriminin koridorlarının boya ve badana yapılmıştır. (1 adet)
64	1 adet fakültenin muayene odasının ve çay ocağının duvar ve yer seramik döşemesi, iki adet birimin seramik döşemesi yapılmıştır.
65	1 adet fakültenin A.B.D.'da bulunan 4 birim için talep edilen tüm kapılar yağlı boya ile boyanmıştır.
66	1 adet fakültenin A.B.D. bölüm başkanlığı odası, öğretim görevlileri ve master öğrencileri odalarının boya badana ve alçı işleri yapılmıştır.
67	1 adet fakültenin yeni açılan laboratuvarın pis su ve temiz su hatlarının tadilatları yapılmıştır. (1adet)

Kaynak: İdari ve Mali İşler Daire Başkanlığı

Tablo-163 Elektrik-Onarım Hizmetleri

S.No	Elektrik-Onarım İşleri
1	Yeni yapılan T-35 teleskop odasına 50 metre yer altı elektrik kablosu çekilip enerji panosu montajı yapılmıştır. Kanal montajı yapılarak priz ve aydınlatma tesisatları hazırlanmıştır.
2	Ek hizmet binası ile Çocuk Üniversitesi arasına 30 çiftlik yer altı telefon kablosu çekilmiştir.
3	Görüntü izleme merkezi odasında elektrik telefon, aydınlatma ilgili altyapı işleri yapılmıştır.
4	Teknik servis tarafından, telefon santralleri arasındaki ücretsiz dahili görüşme ağının genişletilerek bütün birimlerin ücretsiz görüşme ağına dahil edilme çalışmaları yapılmıştır. Yıl boyunca (Rektörlüğe bağlı) birimlerde meydana gelen elektrik ve telefon arızaları giderilmiştir. Yıl boyunca çeşitli tiplerde (floresan, Plc, Halojen,E27, projektör vb.), 400 adet lamba, 360 adet starter ve 25 adet balans değiştirilmiştir. Tandoğan Yerleşkesi çevre aydınlatma direklerinde bulunan arızalı olan lambalar toplam 90 adet tasarruflu lamba değiştirilmiştir.
5	1 adet başkanlığın taşınır kayıt ve kontrol bürosuna, priz tesisatı yapılmıştır.
6	Rektörlük yemekhanede bulunan terazi ve buzdolabı için 220 V enerji hattı çekilmiştir.
7	Teknik hizmetler biriminin bulunduğu yere çevre aydınlatması için 400 W gücünde projektör monte edilmiştir.
8	1 adet araştırma ve uygulama merkezinde düzenlenen kokteyller için ses düzeni kurulmuş ve elektrik ile ilgili işlemler yapılmıştır. (3 defa)
9	1 adet hizmet binasına 30 metre telefon kablosu çekilmiştir. İlgili birim için telefon altyapısı hazırlanarak 1 adet dahili, 2 adet harici hat odalara aktarılmıştır.
10	Bahar şenliği ve birimler tarafından düzenlenen mezuniyet törenleri vb. tüm etkinliklerde elektrik ve aydınlatma ile ilgili bütün ihtiyaçlar sağlanmıştır.
11	Basımevi ve LAMER önündeki çevre aydınlatma direklerinde yanmayan 29 adet 23W tasarruflu lambalar değiştirilmiştir.
12	Keçiören Yerleşkesi otopark ve personel giriş kısımlarını aydınlatmak için zaman saati devresi kurularak 400 W'lık projektör montajı yapılmıştır.
13	Basımevi ve LAMER arasında yer altından telefon kablosu çekilmiştir.

Tablo-163 Elektrik-Onarım Hizmetleri (Devamı)

S.No	Elektrik-Onarım İşleri
14	Çocuk Üniversitesi ve Hukuk Müşavirliği arasında, çevre aydınlatma direklerinde yanmayan 11 adet 23W tasarruflu lambalar değiştirilmiştir.
15	Rektörlük ek hizmet binasında yıl boyunca meydana gelen elektrik, telefon ve faks arızaları giderilmiştir. Telefon santrali gözetim altında firma tarafından değiştirilmiştir. 170 adet dahili hat tarafımızdan aktarılmış arızaları giderilmiştir. Elektrik kat panolarında bulunan 100 adet sıra klemasler ısınmaları sebebiyle değiştirilmiştir.
16	Rektörlük (Keçiören ek hizmet binası) yıl boyunca meydana gelen elektrik, telefon arızaları giderilmiştir. Çevre aydınlatma direkleri bakımı ve tamiri yapıp aktif hale getirilmiştir. Ek olarak 2 adet 400 W projektör montajı yapıp zaman saatleri bağlanmıştır.
17	Şevket Aziz Kansu Binasının tadilata girmesi nedeniyle, binada mevcut bulunan aydınlatma armatürleri, anahtar, priz, otomat, kullanılabilir durumda olan kablolar vs. sökülerek tekrar kullanılabilir durumda kayıt altına alındıktan sonra aynıyık deposuna teslim edilmiştir. 24 adet 2x55W dekoratif siva altı armatür, 215 adet 4x18W reflektörlü siva üstü armatür, 330 adet 2x36W eski tip floresan armatür, 155 adet anahtar (adi, komütatör), 375 adet topraklı priz (tekli ve grup), 110 adet UPS kanala priz, 250 adet otomat sigorta, 320 metre 50x100 kablo kanalı, 4 adet siva üstü 380V pano, 2 adet aydınlatma direği, çevre aydınlatma projektörleri sökülüştür.
18	SAY 2000-i hatları için 3 odaya kablo çekimi yapılmıştır.
19	1 adet meslek yüksekokulunda 29 adet E27 duylu armatür montajı yapılmıştır.

Kaynak: İdari ve Mali İşler Daire Başkanlığı

Tablo-164 Marangozhane Hizmetleri

S.No	Marangozhane İşleri
1	1 adet hizmet binası bahçesine çit yapılmıştır.
2	1 adet hizmet binasının misafir koltukları ve sandalyelerinin tadilatları yapılmıştır. (9 adet)
3	1 adet yüksekokula soyunma dolabı yapılmıştır. (200x100x40-1adet)
4	1 adet başkanlığa çeşitli ölçülerde dolaplar, mutfak tezgahının alt dolapları ve sırtlıklar yapılmıştır.
5	1 adet koordinatörlüğe 1 adet dosya dolabı yapılmıştır.
6	1 adet araştırma ve uygulama merkezine çeşitli ölçülerde dolap imalatı yapılmıştır. İmalatı yapılan dolapların montajı yapılmıştır.
7	1 adet fakülteye çeşitli ölçülerde dolaplar yapılmıştır. (evrak ve dosya dolapları)
8	1 adet fakülteye mikroskop dolapları imalatı ve montajı yapılmıştır. (230*250*40 cm ve 280*210*40 cm -2 adet kapaklı dolap)
9	Tiyatro grubunun oyunlarında kullanılmak üzere çeşitli ölçülerde sehpa, koltuk değneği ve özel mobilya parçalarının imalatı yapılmıştır. (Malzemeler SKS tarafından karşılanmıştır.)
10	1 adet fakülteye 12 adet sandalye tadilatı ve döşemesi yapılmıştır. (Malzemeler ilgili Fakülte tarafından karşılanmıştır.)
11	1 adet fakülteye 20 adet kantin sandalyesi giydirme döşemesi yapılmıştır. 2 adet misafir koltuğu döşenmiştir.
12	1 adet fakülteye laboratuvar dolapları imalatı ve montajı yapılmıştır.
13	1 adet fakülteye bitkisel ürünlerin ve bitkisel ilaçların sergilenmesi için 2 adet dolabın imalatı ve montajı yapılmıştır.
14	1 adet rektörlük hizmet bürosunun kalorifer peteği kapamaları imalatı ve montajları yapılmıştır.
15	1 adet Rektörlüğe bağlı daire başkanlığına 3 adet, Şevket Aziz Kansu ek hizmet binasından çıkan toplamda 5 adet kapı için kapı kasası yapılmış olup yerlerinde montajları gerçekleştirilmiştir.
16	Gölbasi Yerleşkesi, yerleşke binalarında bulunan 6 adet teras çıkışlarına kapı imalatı ve montajı yapılmıştır.
17	1 adet Rektörlüğe bağlı bölüme heykeltraş çalışma tablosunun imalatı yapılmıştır.
18	1 adet rektörlüğe bağlı birimin taşınacağı yeni hizmet binası için 1 adet çay ocağı mutfak tezgahı yapılmıştır. (230x60x40 - 2 grup) 1 adet kapı imalatı yapılmıştır.
19	Çevre temizlik biriminde kullanılmak üzere 60x40x20 ebatlarında 10 adet üretim kasası imalatı yapılmıştır.
20	Ek hizmet binasında boşalan 4,7 ve 8. katta bulunan odaların parkeleri ve ahşap kaplamaları sökülüp ambalajlanmıştır.
21	Yeni hizmet binasında kullanılmak üzere 22 m uzunluğunda banko yapılmıştır.
22	Yeni hizmet binasına taşınan 2 adet başkanlığın mobilya kurulumları yapılmıştır.
23	Rektörlük yemekhanesinde kullanılmak üzere dosya dolabı imalatı ve montajı yapılmıştır.
24	Tandoğan Yerleşkesi havuz nizamiyede kullanılmak üzere çeşitli tiplerde dolaplar yapılmıştır. (soyunma dolabı, tezgah vb. gibi)
25	Ek hizmet binası yeni santral odası için masa ve soyunma dolabının imalatı ve montajı yapılmıştır.
26	1 adet daire başkanlığına kalorifer kapaması, dolap imalatı ve mevcut dolapların kapaklarının imalatı yapılmıştır.
27	1 adet araştırma ve uygulama merkezinde kullanılmak üzere 2 adet konuşma kürsüsü imalatı yapılmıştır.
28	1 adet fakülteye laboratuvar dolapları ve çekmecelerinin imalatı ve montajı yapılmıştır. (25 adet dolap, 185 adet çekmece)
29	1 adet fakülteye laboratuvarda kullanılmak üzere duvar ve tezgah altı dolaplar yapılmıştır. (700x60x40 - 2 grup)
30	1 adet fakülteye 2 adet laboratuvar tezgahı imalatı ve montajı yapılmıştır.

Tablo-164 Marangozhane Hizmetleri (Devamı)

S.No	Marangozhane İşleri
31	1 adet fakülteye 3 adet dosya dolabı yapılmıştır. (200*60*120 cm)
32	1 adet fakültenin 3 tane sahne platformu yenilenmiştir.
33	1 adet fakülteye 1 tane kitaplık yapılmıştır. (190x90 cm -1 adet)
34	1 adet fakültede yapılan laboratuvar için tezgah dolapları imalatı ve montajı yapılmıştır.
35	1 adet araştırma ve uygulama merkezinin sandalyelerin bakımları, parkelerin döşemesi (40 m <sup>2</sup> ), iskandinav koltukların döşemesi (10 adet), 1 adet mutfak dolabı ve diğer talep edilen dolapların imalatı ve montajı yapılmıştır (8 adet).
36	1 adet daire başkanlığına, 1 adet soyunma dolabı, 2 adet evrak dolabı, 6 adet küçük dosya dolabı imalatı ve montajı yapılmıştır.
37	1 adet daire başkanlığın bürolarının dosya dolapları yapılmıştır. Laminant parkeleri döşenmiştir. (3 adet büro)
38	1 adet dershanenin bilgisayar masaları, internet odası ve öğrenci işleri birimine ahşap banko imalatı yapılmıştır.
39	1 adet fakülte için dosya dolapları imalatı ve internet odasında kullanılmak üzere 35 adet bankonun imalatı ve montajı yapılmıştır.
40	1 adet laboratuvarın tezgah ve dolapları sökülerek geçici hizmet binasına montajları yapılmıştır.
41	1 adet fakültenin A.B.D.'da 6 adet laboratuvarın duvar dolapları ve tezgah dolapları montajı yapılmıştır.
42	1 adet fakültenin A.B.D.'da Öğretim görevlileri odalarına Şevket Aziz Kansu ek hizmet binasından çıkan laminantlar döşenmiştir.
43	1 adet fakültenin laboratuvarına, tezgah üstlerinin (ahşap ) montajları yapılmıştır. Tezgahlara bataryalar monte edilmiştir.
44	Ek hizmet binası 4. katta zemin laminant parke döşemesi ve kapı kanatlarının sökülmesi işlemleri yapılmıştır. (310 adet laminant parke ve 15 adet kapı kanadı sökülüştür)
45	1 adet daire başkanlığına 100*75*50 cm ölçülerinde 1 adet sehpa yapılmıştır.
46	1 adet daire başkanlığına 6 adet kapı imalatı yapılmıştır.
47	1 adet araştırma ve uygulama merkezine kapitone kapı yapılmıştır. (1 adet )
48	1 adet fakülteye 1 adet mutfak dolabı, 3 adet çay servis dolabı, 20 kişilik soyunma dolabı ve 400x80x35 cm ölçülerinde 2 adet mutfak dolabı, 2 adet laboratuvar dolabı imalatı ve montajı yapılmıştır.
49	1 adet fakülteye 2 adet kapitone kapı kaplaması yapılmıştır.
50	2 adet başkanlığın yeni hizmet binalarına taşınması sebebi ile başkanlığın dolaplarının, masalarının sökümü yapılmıştır. Birimin taşınması sağlanmıştır. (2 gün )

Kaynak: İdari ve Mali İşler Daire Başkanlığı

#### ► Taşınır Kayıt Kontrol Hizmetleri:

Başkanlık tarafından fakülte, enstitü, yüksekokul, araştırma ve uygulama merkezi ve Rektörlüğe bağlı diğer birimlerin demirbaş ihtiyaçları ve Rektörlük Özel Kalem, İdari ve Mali Daire Başkanlığı, Merkezler ve Rektörlüğe bağlı bölümlerin sarf malzemelerinin taşınır kayıt ve kontrol hizmetleri yapılmaktadır. Akademik ve idari birimlere dağıtılan malzeme listesi Tablo-165'de verilmektedir.

Tablo-165 Birimlere Dağıtılan Malzemelerin Listesi

Sıra No	Malzeme Cinsi	Miktar	Birim	Toplam Fiyatı
1	39 U Sunucu Ağ Cihazı Kabini	1	Adet	1.416,00
2	Ağaç Kurşun Kalem	3.500	Adet	784,00
3	Ahşap Dosya Dolabı	686	Adet	224.570,98
4	Ahşap Raflar	14	Adet	700,00
5	Ahşap Tabureler	25	Adet	1.025,00
6	Ajanda	3.500	Adet	16.975,00
7	Analitik Terazı	1	Adet	6.750,00
8	Ankara Üniversitesi Flaması	39	Adet	7.429,20
9	Arşiv Tipi Volanlı Dolaplar	20	Adet	29.369,00
10	Aspiratör	1	Adet	330,00
11	Atatürk Büst	1	Adet	1.500,00
12	Atatürk Büst, Mask, Pano ve Posterı	2	Adet	1.052,00
13	Atatürk Resmi	15	Adet	2.600,00
14	Banklar	61	Adet	15.576,00
15	Banko	37	Adet	18.764,13
16	Bas ve Ayak Ucu Ayarlı Hasta Karyolası	163	Adet	445.558,00
<b>SAYFA TOPLAMI</b>				<b>774.399,31</b>

Tablo-165 Birimlere Dağıtılan Malzemelerin Listesi (Devamı)

Sıra No	Malzeme Cinsi	Miktar	Birim	Toplam Fiyatı
<b>DEVİR TOPLAMI</b>				<b>774.399,31</b>
17	Bayrak Direği	8	Adet	22.762,00
18	Bekleme Koltukları	279	Adet	124.222,00
19	Benzinli Çim Biçme Makinesi	6	Adet	5.664,00
20	Bilgisayar Koltuğu	225	Adet	25.164,00
21	Bilgisayar Masaları	40	Adet	7.247,00
22	Bilgisayar Masalı Çalışma Masası	78	Adet	42.736,00
23	Brother Çok Fonksiyonlu Yazıcı	4	Adet	7.032,40
24	Brother Lazer Yazıcı	4	Adet	3.068,00
25	Bulaşık Makinesi	3	Adet	4.189,00
26	Büro Tipi Buzdolabı	5	Adet	1.663,00
27	Çalışma Tezgahı	86	Adet	97.384,45
28	Çalkalayıcı	1	Adet	2.596,00
29	Çamaşır Kurutma Makinesi	1	Adet	650,00
30	Çamaşır Yıkama Makineleri	1	Adet	472,00
31	Çay Makinesi	1	Adet	137,00
32	Çeker Ocak	2	Adet	8.201,00
33	Çekyatlar	8	Adet	5.332,00
34	Çelik Dosya Dolabı	11	Adet	3.697,00
35	Çelik Raflar	36	Adet	21.424,00
36	Çok Fonksiyonlu Yazıcı	1	Adet	3.500,00
37	Derin Donduruculu Buzdolabı	1	Adet	620,00
38	Diğer Masa Üstü Santrifüj	1	Adet	24.330,00
39	Dijital Fotoğraf Makinesi	3	Adet	3.593,40
40	Dijital Kameralar	2	Adet	1.115,00
41	Diş Üniti	65	Adet	1.224.498,60
42	Dondurulmuş Kök Hücre Transfer Tankı	1	Adet	21.240,00
43	Duvar Kağıtları	-	Adet	5.522,00
44	Duvar Saati	2	Adet	132,00
45	Ekran (Monitör) LCD 40"	6	Adet	9.204,00
46	El Tipi Kağıt Kesme Giyotinleri	1	Adet	1.368,50
47	Elektrik Süpürgesi	1	Adet	1.352,00
48	Etajer	15	Adet	1.001,00
49	Evrak İmha Makineleri (Kağıt İmha)	6	Adet	3.449,00
50	Faks Cihazı	2	Adet	416,00
51	Fark Basıncı Ölçüm Cihazları	4	Adet	3.928,00
52	Fırın	1	Adet	1.100,00
53	Flüoresans Mikroskopları	1	Adet	35.762,00
54	Fotokopi Makineleri	6	Adet	64.290,00
55	FTIR Spektrofotometre	1	Adet	269.748,00
56	Görüntülü Diafon	2	Adet	590,00
57	Güvenlik Sistemi Hard Disk Genişleme Ünitesi	4	Adet	49.560,00
58	Hareketli Zoomlu Kamera	12	Adet	71.992,14
59	Harici Yedekleme Üniteleri	1	Adet	9.581,60
60	Hasta Önü Yemek ve Servis Masası	253	Adet	39.742,59
61	Hava Perdesi	6	Adet	17.130,00
62	Hava Temizleme Cihazı	30	Adet	235.976,40
63	Hesap Makineleri	4	Adet	26,00
64	Hotplate	1	Adet	1.793,00
65	HP Çok Fonksiyonlu Yazıcı	2	Adet	3.250,00
66	HP Lazer Yazıcı	1	Adet	961,00
<b>SAYFA TOPLAMI</b>				<b>3.264.812,39</b>

Tablo-165 Birimlere Dağıtılan Malzemelerin Listesi (Devamı)

Sıra No	Malzeme Cinsi	Miktar	Birim	Toplam Fiyatı
<b>DEVİR TOPLAMI</b>				<b>3.264.812,39</b>
67	HP Marka Bilgisayar Kasası	7	Adet	16.579,00
68	İlan Panosu	3	Adet	279,66
69	İletişim Çeviricileri	4	Adet	1.400,00
70	İnfrared Isıtıcılar	4	Adet	452,00
71	Kahve Makineleri	1	Adet	188,00
72	Kamera İçin Hard Disk Kayıt Ünitesi	2	Adet	34.200,00
73	Kamera Muhafazası	1	Adet	97,94
74	Kanatlı Kesme Düzenegi	1	Adet	7.670,00
75	Kanepeler	2	Adet	1.362,00
76	Kar Makinesi	1	Adet	504,00
77	Kare Sehpa	187	Adet	16.860,29
78	Kenar Switch	4	Adet	693,84
79	Keson	191	Adet	35.017,38
80	Kitaplıklar	64	Adet	14.873,00
81	Klasik Tip Sandalyeler	286	Adet	36.731,10
82	Klimalar	104	Adet	145.246,99
83	Kokteyl Masaları	19	Adet	2.242,00
84	Kombine Bank ve Masalar	2	Adet	802,00
85	Komple Dış Üniteli (Ünit+Fotoğraf)	102	Adet	2.302.642,08
86	Konferans Koltuğu	897	Adet	185.557,23
87	Konferans Sandalyesi	14	Adet	462,00
88	Kök Hücre Saklama Tankı	1	Adet	212.400,00
89	Kürsü	10	Adet	2.155,00
90	Laboratuvar Benç Sistemi	260	Adet	51.520,00
91	Laboratuvar Tezgahı (Taşınabilir)	1	Adet	1.683,00
92	Laminer Kabin	1	Adet	6.088,00
93	Lens	48	Adet	7.929,60
94	Makam Masası	34	Adet	55.539,00
95	Makam Tipi Çalışma Koltuğu	111	Adet	44.410,12
96	Malzeme Dolapları	2	Adet	2.500,00
97	Manyetik Karıştırıcı	4	Adet	2.950,00
98	Memur Koltuğu	6	Adet	780,00
99	Memur Masası	420	Adet	142.015,80
100	Memur Tipi Çalışma Koltuğu	245	Adet	42.799,00
101	Mermer	150	Metre	8.850,00
102	Metal Tabureler	40	Adet	4.111,72
103	Mikroskoplu Raman Spektroskopi Cihazı	1	Adet	282.500,00
104	Misafir Koltukları	745	Adet	182.508,27
105	Motorlu Tırpanlar	1	Adet	767,00
106	Mutfak Dolabı	6	Adet	13.060,02
107	Nashua Lazer Yazıcı	5	Adet	15.430,00
108	Nashuatec Çok Fonksiyonlu Yazıcı	13	Adet	45.993,00
109	Nem ve Sıcaklık Ölçüm Cihazı	1	Adet	1.016,00
110	No-Frost Buzdolabı	2	Adet	3.250,00
111	Not Defteri	3.500	Adet	3.500,00
112	Objektif	1	Adet	1.994,20
113	On-Line İnteraktif Kesintisiz Güç Kaynağı	28	Adet	14.064,80
114	Orta Sehpa	32	Adet	2.324,00
115	Otoklavlar	1	Adet	14.800,00
116	Otomatik Kompaktör	1	Adet	5.900,00
117	Panel Masa Bölmesi	320	Adet	108.975,00
118	Panel Masalar	8	Adet	2.931,00
<b>SAYFA TOPLAMI</b>				<b>7.353.417,43</b>



Tablo-165 Birimlere Dağıtılan Malzemelerin Listesi (Devamı)

Sıra No	Malzeme Cinsi	Miktar	Birim	Toplam Fiyatı
<b>DEVİR TOPLAMI</b>				<b>7.353.417,43</b>
119	Perdeler	320	Metre	4.957,00
120	Permabilite Düzenek Sistemi	7	Adet	6.195,00
121	PH Metre	1	Adet	1.970,00
122	Piyanolar	3	Adet	40.119,00
123	Projeksiyon Cihazları	69	Adet	126.819,00
124	Projeksiyon Perdesi	62	Adet	3.806,00
125	Radyatörler	2	Adet	294,00
126	Refakatçi Koltuğu	162	Adet	92.487,60
127	Rüzgar Makinesi	1	Adet	986,00
128	Sabit Ayaklı Hasta Muayene Masaları	24	Adet	5.077,50
129	Sabit Kameralar	48	Adet	104.144,26
130	Sabit Telefon	78	Adet	4.535,00
131	Sabit Telefon (Sayısal)	28	Adet	9.072,00
132	Sehpa	19	Adet	1.330,00
133	Semaver	7	Adet	955,00
134	Ses Kayıt Cihazı	1	Adet	164,00
135	Ses Sistemi	-	-	16.661,00
136	Set üstü Ocak	1	Adet	460,00
137	Sıra	1.851	Adet	486.750,00
138	Sıvı Azot Tankı	1	Adet	19.706,00
139	Sis Makinesi	1	Adet	324,00
140	Soğutmalı Isıtımlı Su Banyosu	1	Adet	1.475,00
141	Soyunma Dolapları	770	Adet	256.404,00
142	Stor Perde	3.232	Metre	138.948,03
143	Su Sebili	4	Adet	859,00
144	Su Tankı	1	Adet	2.200,00
145	Sümenli Makam Masası	1	Adet	2.161,00
146	Sümenli Toplantı Masası	1	Adet	430,00
147	Süpürgelikler	200	Metre	3.363,00
148	Şef Tipi Çalışma Koltuğu	345	Adet	74.391,40
149	Taşlama Makineleri	1	Adet	180,00
150	Televizyon Sehpa	2	Adet	708,00
151	Telsiz Telefonlar	2	Adet	632,00
152	Tepegöz Cihazı (Dia Makinesi)	5	Adet	1.525,00
153	Termosifon	1	Adet	354,00
154	Tezgah Dolapları	143	Adet	237.081,00
155	Titratörler	1	Adet	12.350,00
156	Toplantı Masaları	14	Adet	13.311,00
157	Toprak Mikseri	1	Adet	1.286,00
158	Trinoküler Mikroskoplar	1	Adet	4.800,00
159	Türk Bayrağı	7	Adet	1.344,00
160	Ütü	1	Adet	177,00
161	Ütü Masası	1	Adet	70,00
162	Vakum Odası	1	Adet	41.200,00
163	Vakum Pompası	1	Adet	1.470,00
164	Vestiyer	1	Adet	200,00
165	Yazı Tahtası	9	Adet	1.438,00
166	Yemek Masaları	93	Adet	22.267,00
167	Yemek Tablasız Hasta Komodinleri	268	Adet	36.782,50
168	Yetişkin Karyolası	8	Adet	1.778,40
169	Yoğun Bakım Karyolaları	7	Adet	29.365,00
170	Zemin ve Kaya Öğütme Değirmeni	1	Adet	8.260,00
171	Zeminlerin Şişme Yoğunluğunu Ölçme Cihazı	2	Adet	8.260,00
172	Zımbalama Üniteleri	1	Adet	2.580,00
<b>GENEL TOPLAM</b>				<b>9.187.880,12</b>

Kaynak: İdari ve Mali İşler Daire Başkanlığı

► Çevre Düzenleme Hizmetleri:

- ✓ Üniversitemiz Tandoğan Yerleşkesinin sert zeminlerinde temizlik ile yeşil alanlarında periyodik bakım (temizlik, çim biçimi, sulama, mevsimlik çiçek dikimleri, bitki koruma, budama, gübreleme vb.) faaliyetleri,
- ✓ Üniversitemize bağlı ANKEV ve ANKÜSEV bahçelerinin bakım çalışmaları,
- ✓ Tandoğan Yerleşkesinde içinde çeşitli taşıma faaliyetleri,
- ✓ Gölbaşı Yerleşkesi Hızlandırıcı Teknolojileri Enstitüsü çevre düzenleme çalışmaları,
- ✓ Gölbaşı Yerleşkesi idari binalar ve sosyal tesisler arkasında, idari binalar girişinin çevre düzenlemeleri
- ✓ Servis araçları için otobüs durağı yapılması,
- ✓ Öğrenci işleri, uygulama kreşine yaya yolları yapımı çalışması,
- ✓ Basımevi yanına otopark yapımı çalışması,
- ✓ Tandoğan Yerleşkesinde Çocuk Üniversitesi binası arkasındaki araç yolunun ve garaj amirliği park alanının, asfaltlama çalışması için Yenimahalle Belediyesiyle görüşmeler yapılmış ve söz konusu alanların asfaltlanması sağlanmıştır.

► Kurum Belge Merkezi ve Arşiv Hizmetleri:

Kurum Belge Merkezi ve Arşiv Şube Müdürlüğü tarafından aşağıda belirtilen görevler yerine getirilmiştir.

- ✓ Üniversitemiz birimlerinin arşiv yetkili ve sorumlularındaki değişiklik bilgileri web sitesinde güncellenmiştir.
- ✓ Tüm birimlerdeki değerlendirme-ayıklama-imha komisyon üyeleri değişiklikleri yapılmıştır.
- ✓ Üniversitemizde yeni açılan birimler ile yeniden yapılandırılan birimlere ilişkin yazışma birim kodları verilmiş ve BEYAS web sitesinde güncellenmiştir.
- ✓ BEYAS web sitesinden standart dosya planı, standart formlar, faaliyet rapor formları ve yazışma örnekleri diğer üniversitelerin erişimine sunulmuştur.
- ✓ 2011 yılı birim belge merkezi ve arşivleri ile ayrıcalıklı birim belge merkezi ve arşivleri faaliyet raporları alınarak birimlerin çalışmaları değerlendirilmiştir.
- ✓ 43 adet ayrıcalıklı birim belge merkezi ve arşivi ile 58 adet birim belge merkezi ve arşivinin çalışmalarının organizasyon yapılmış,
- ✓ Kurum belge merkezi ve arşivi değerlendirme-ayıklama-imha komisyonunun sekretarya görevi yerine getirilmiş,
- ✓ Kurum belge merkezi ve arşivi için Gölbaşı 50.Yıl Yerleşkesi M-blok bodrum katı belirlenmiş olan mekanın güvenli arşiv alanı olarak düzenlenmesi için ön projelendirme ve maliyet analizleri hazırlanarak Rektörlüğe birimine ve bu birimlere bağlı ünitelerine Belge Yönetimi ve Arşiv uygulamaları konusunda bilgilendirme ve yönlendirme yapılmış,
- ✓ Değerlendirme-Ayıklama-İmha çalışmaları tamamlanarak birim belge merkezleri ve ayrıcalıklı birim belge merkezlerine ait yaklaşık yedi ton evrak imha edilmek üzere Başbakanlık Devlet Arşivleri Genel Müdürlüğü Ergazi Kağıt Balyalama ve Parçalama Ünitesine gönderilerek imha edilmiş,

- ✓ Standart dosya planının birimlerce uygulanmasında rehberlik yapılmış,
- ✓ Üniversite birimlerine yönelik belge yönetimi ve arşiv uygulamalarına ilişkin eğitim seminerleri ve bilgilendirme sunumları verilmiş,
- ✓ E-Belge Evrak Yönetimi ve Arşivleme Sistemi (E-BEYAS) geçiş çalışmaları için ekip oluşturulmuştur.
- ✓ Devlet Teşkilatı Veri Tabanı (DTVT) çalışmalarına yönelik olarak Üniversitemiz bütün birimlerinden iletişim bilgi formları doğrultusunda bilgiler alınmış "http://kamu.basbakanlik.gov.tr" adresine veri girişleri yapılmıştır.
- ✓ E-BEYAS çalışmalarına yönelik Rektörlük birimlerine ve fakülte, meslek yüksekokulu, yüksekokul ve enstitülere ait analiz formlarında yer alan bilgiler doğrultusunda analiz çalışmaları ve veri girişleri yapılmıştır.

Rektörlük ve bağlı birimlerin faaliyetlerini sürdürebilmesi için zorunlu olan harcamalar ile hizmetin devamlılığı gerekli olan harcamalara ilişkin Tablo-166'da verilmiştir.

**Tablo-166 Gider Tablosu**

Fatura Dönemi	Toplam Su Gideri		Toplam Yakacak Gideri		Toplam Elektrik Gideri		Telefon Gideri	
	Miktar (m <sup>3</sup> )	Tutar (TL)	Miktar (m <sup>3</sup> )	Tutar (TL)	Miktar (m <sup>3</sup> )	Tutar (TL)	Hat Sayısı	Tutarı (TL)
Ocak	0,00	0,00	0,00	0,00	72.128,000	18.136,39	169	9.735,37
Şubat	0,00	0,00	0,00	0,00	168.290,080	42.851,04	169	14.827,25
Mart	0,00	0,00	0,00	0,00	54.813,880	13.603,78	169	9.561,66
Nisan	48,00	163,16	0,00	0,00	81.559,970	20.513,54	169	11.757,19
Mayıs	13,00	32,69	0,00	0,00	46.754,930	12.095,82	169	13.376,57
Haziran	21,00	51,35	0,00	0,00	45.486,860	11.594,90	169	12.343,79
Temmuz	187,00	10.438,59	132,00	1.095,83	44.592,068	11.583,82	169	14.348,26
Ağustos	739,00	1.726,30	0,00	0,00	51.877,363	13.102,46	169	17.288,23
Eylül	506,00	1.182,75	0,00	0,00	47.363,510	12.064,22	178	10.726,35
Ekim	294,00	688,20	0,00	17.329,04	49.632,259	14.254,28	178	1.862,90
Kasım	82,00	192,47	0,00	0,00	84.607,130	25.276,56	178	23.824,66
Aralık	0,00	60.000,00	405,00	230.335,85	101.063,690	34.496,96	178	25.831,78
<b>TOPLAM</b>	<b>1.890,00</b>	<b>74.475,51</b>	<b>537,00</b>	<b>248.760,72</b>	<b>848.169,74</b>	<b>229.573,77</b>		<b>165.484,01</b>

Kaynak: İdari ve Mali İşler Daire Başkanlığı

**Kırtasiye Alımı:** Rektörlük ve bağlı birimlerin 2011 yılında ihtiyacı olan kırtasiye, kartuş ve tonerlerin hepsi karşılanmış olup, Devlet Malzeme Ofisinde mevcut olan kartuş ve tonerler Devlet Malzeme Ofisinden temin edilmiştir. Diğer alımlar doğrudan temin yoluyla gerçekleştirilmiştir.

**Temizlik Hizmet Alımı:** Ankara Üniversitesi olarak genel temizlik hizmeti satın alma yoluyla sağlanmaktadır. 2010 yılı 275 kişi ile Genel Temizlik İhalesinin (Tıp Fakültesi ve Sağlık Kültür ve Spor Daire Başkanlığı hariç) sözleşmesi 28.12.2009 tarihinde yapılmıştır. 2011 yılında 370 kişi ile başlayan temizlik eleman sayısı 2011 Ocak ayında pazarlık usulü ile yapılmış olup Şubat ayından itibaren 30 kişi bakım onarım hizmet sınıfına ayrılmıştır. Hizmetin sürekliliği için, temizlik hizmetine 340 kişi ile devam edilmiştir.

**Özel Güvenlik Hizmeti Alımı:** 2011 yılında ise Güvenlik Hizmeti Alımı Sağlık Kültür ve Spor Daire Başkanlığını ile birleştirilerek 187 kişi ile devam ederek yürütülmüştür.

► Ulaştırma Hizmetleri:

2011 yılında Rektörlük garajında bulunan araç listesi aşağıda belirtilmiştir.

**Tablo-167 Araç Listesi**

S.No	Marka	Plaka No	Durum	Görev
1	Audi A6	06 AA 002	Resmi	Makam Aracı
2	Renault Megan	06 AU 6349	Kiralık	Makam Aracı
3	Renault Megan	06 AU 6587	Kiralık	Makam Aracı
4	Renault Megan	06 AU 6585	Kiralık	Makam Aracı
5	Ford Minibüs	06 AU 9146	Resmi	Hizmet Aracı
6	Dodge Pick-Up	06 YMR 42	Resmi	Hizmet Aracı
7	Renault Megan (2006)	06 AU 252	Resmi	Hizmet Aracı
8	Mercedes Travego	06 AU 5474	Resmi	Hizmet Aracı
9	Mercedes 0403	06 AU 026	Resmi	Hizmet Aracı
10	Mercedes 0302	06 R 8400	Resmi	Hizmet Aracı
11	Isuzu Midibüs	06 AU 747	Resmi	Hizmet Aracı
12	Isuzu Midibüs	06 R 1016	Resmi	Hizmet Aracı
13	Mercedes Vito	06 AU 7140	Resmi	Hizmet Aracı
14	Renault Megane	06 EU 5994	Kiralık	Hizmet Aracı
15	Renault Megane	06 EU 5996	Kiralık	Hizmet Aracı
16	Ford Connect	06 DK 6984	Kiralık	Hizmet Aracı
17	Ford Connect	06 DK 6985	Kiralık	Hizmet Aracı

Kaynak: İdari ve Mali İşler Daire Başkanlığı

Hizmet araçları, görev fişlerine istinaden düzenlenen rapor verilerine göre 174.149 km yol kat edilmiştir.

► Araç Kiralama Hizmet Alımı:

2011 yılında Üniversitemizin hizmetinde kullanılmak üzere 34 araç kiralanmış ve tahsis edilen birimler Tablo-168'de gösterilmiştir.

**Tablo-168 2011 Yılı İtibariyle Kiralanan Araçlar ve Kullanıldığı Birimlerin Dağılımı**

S.No	Plaka No	Marka	Model	Taşıtın Cinsi	Birim Adı
1	06 EU 5584	Megan	2009	Binek Otomobil	Dil ve Tarih- Coğrafya Fakültesi
2	06 EU 5585	Megan	2009	Binek Otomobil	Diş Hekimliği Fakültesi
3	06 EU 5586	Megan	2009	Binek Otomobil	Eczacılık Fakültesi
4	06 EU 5587	Megan	2009	Binek Otomobil	Eğitim Bilimleri Enstitüsü
5	06 EU 5588	Megan	2009	Binek Otomobil	Fen Fakültesi
6	06 EU 5589	Megan	2009	Binek Otomobil	Siyasal Bilgiler Fakültesi
7	06 AU 6349	Laguna	2010	Binek Otomobil	Rektörlük
8	06 EU 5591	Megan	2009	Binek Otomobil	İlahiyat Fakültesi
9	06 AU 6587	Laguna	2010	Binek Otomobil	Rektörlük
10	06 EU 5593	Megan	2009	Binek Otomobil	İletişim Fakültesi
11	06 EU 5594	Megan	2009	Binek Otomobil	Mühendislik Fakültesi
12	06 EU 5595	Megan	2009	Binek Otomobil	Sağlık Bilimleri Fakültesi
13	06 EU 5596	Megan	2009	Binek Otomobil	Sağlık, Kültür ve Spor Daire Başkanlığı
14	06 EU 5597	Megan	2009	Binek Otomobil	Veteriner Fakültesi
15	06 EU 5598	Megan	2009	Binek Otomobil	Hukuk Müşavirliği
16	06 EU 5599	Megan	2009	Binek Otomobil	Yapı İşleri ve Teknik Daire Başkanlığı
17	06 EU 5600	Megan	2009	Binek Otomobil	Ziraat Fakültesi
18	06 EU 5601	Megan	2009	Binek Otomobil	Rektörlük
19	06 EU 5602	Megan	2009	Binek Otomobil	Rektörlük
20	06 EU 5603	Megan	2009	Binek Otomobil	Strateji Geliştirme Daire Başkanlığı
21	06 EU 5604	Megan	2009	Binek Otomobil	Genel Sekreterlik
22	06 AU 6585	Laguna	2010	Binek Otomobil	Rektörlük

**Tablo-168 2011 Yılı İtibariyle Kiralanan Araçlar ve Kullanıldığı Birimlerin Dağılımı (Devamı)**

S.No	Plaka No	Marka	Model	Taşıtın Cinsi	Birim Adı
23	06 EU 2258	Megan	2008	Binek Otomobil	Yapı İşleri ve Teknik Daire Başkanlığı
24	06 EU 5605	Megan	2009	Binek Otomobil	Sağlık Bilimleri Enstitüsü
25	06 BN 9565	Megan	2008	Binek Otomobil	TÖMER
26	06 EU 5996	Ford Focus	2009	Binek Otomobil	Rektörlük
27	06 EU 3765	Megan	2009	Binek Otomobil	Eğitim Bilimleri Enstitüsü
28	06 EU 3764	Megan	2008	Binek Otomobil	Fen Bilimleri Enstitüsü
29	06 BN 9564	Megan	2008	Binek Otomobil	Sosyal Bilimler Enstitüsü
30	06 EU 6022	Megan	2009	Binek Otomobil	Haymana Meslek Yüksek Okulu
31	06 EU 5994	Ford Focus	2009	Binek Otomobil	Rektörlük
32	06 EU 3766	Megan	2009	Binek Otomobil	Yabancı Diller Meslek Yüksekokulu
33	06 DK 6984	Ford Connect	2011	Hafif Ticari Araç	Rektörlük
34	06 DK 6985	Ford Connect	2011	Hafif Ticari Araç	Rektörlük

Kaynak: İdari ve Mali İşler Daire Başkanlığı

**Tablo-169 2011 Yılına Ait Üniversite Araçları ve Jeneratörde Harcanan Akaryakıt Giderlerinin Aylara Göre Dağılımı**

Alındığı Ay	K.Benzin (95 Oktan) Litre	Motorin Litre	K.Motorin Litre	Aylık Toplam (KDV Dahil)
Ocak	2.797,63	6.939,24	1.749,01	38.981,61
Şubat	2.568,74	7.334,79	706,63	36.673,48
Mart	2.562,12	9.734,23	0,00	44.366,22
Nisan	2.722,96	9.605,66	0,00	44.467,47
Mayıs	3.039,03	9.914,27	0,00	46.564,44
Haziran	2.762,43	9.391,09	0,00	43.982,36
Temmuz	2.313,78	7.739,31	0,00	37.022,24
Ağustos	2.184,43	5.758,77	0,00	30.107,85
Eylül	2.242,32	7.701,96	0,00	37.610,36
Ekim	2.758,53	17.228,66	0,00	75.819,94
Kasım	2.664,33	8.777,91	0,00	43.654,76
Aralık	2.340,88	8.680,20	0,00	41.881,24
<b>TOPLAM</b>	<b>30.957,18</b>	<b>108.806,09</b>	<b>2.455,64</b>	<b>521.131,97</b>

Kaynak: İdari ve Mali İşler Daire Başkanlığı

► **Gayrimenkullerin Küçük İnşaat İşleri İle Bakım Onarım Giderleri:**

Başkanlığa gelen talepler doğrultusunda, küçük çaplı bakım onarım, elektrik işleri ve boya badana işlerinin yapılabilmesi için gerekli olan mal ve malzemelerin alımı yapılmıştır. Alımların bir kısmı açık ihale ile bir kısmı da doğrudan temin yoluyla gerçekleştirilmiştir.

**Tablo-170 Gayrimenkullerin Küçük İnşaat İşleri ile Bakım- Onarım Giderleri**

S.No	Ödenek	Alım Şekli	Malzeme Adı	Birim Adı	İhale Bedeli
1	03 08	D. Temin	Suntalam (Marangozhane)	Rektörlük	17.700,00
2	03 08	D. Temin	7 Kalem Malzeme (Cam Tuğla, Tiner, Yağlı Boya)	Biyoteknoloji Enstitüsü	2.331,00
3	03 08	D. Temin	Tadilat İşi (Pediatrik Moleküler Genetik Birimi)	Tıp Fakültesi	19.352,00
4	03 08	D. Temin	Seramik Alımı	Veteriner Fakültesi	2.242,00
5	03 08	D. Temin	4 Kalem Hizmet İşi	Rektörlük	1.416,00
6	03 08	D. Temin	Pis Su Gideri Döşenmesi İşi	Keçiören Ek Hizmet Binası	4.248,00
7	03 08	D. Temin	Gölbaşı Yerleşkesi Trafik Malzemesi Alımı	Rektörlük	7.074,00
8	03 08	D. Temin	Alüminyum Profil	Veteriner Fakültesi	590,00
9	03 08	D. Temin	1 Kalem Laminat Parke (18 M2)	Rektörlük	366,00
10	03 08	D. Temin	Demir Merdiven Malzemesi 8 Kalem	Dikimevi Sağlık Hizmetleri Meslek Yüksekokulu	3.245,00
<b>SAYFA TOPLAMI</b>					<b>58.564,00</b>

Tablo-170 Gayrimenkullerin Küçük İnşaat İşleri ile Bakım- Onarım Giderleri (Devamı)

S.No	Ödenek	Alım Şekli	Malzeme Adı	Birim Adı	İhale Bedeli
<b>DEVİR TOPLAMI</b>					<b>58.564,00</b>
11	03 08	D. Temin	Kordon Kanı Bankası Boya İşİ	Kordon Kanı, Kan ve Kök Hücre Bankası	571,00
12	03 08	D. Temin	Kablo Koruyucu Boru ve Maşon	Rektörlük	3.650,00
13	03 08	D. Temin	Ytong Alımı Kök Hücre	Kök Hücre Enstitüsü	2.825,00
14	03 08	D. Temin	80.000 Kg Blokaj Taşı Malzemesi	Gölbaşı Yerleşkesi	1.841,00
15	03 08	D. Temin	Cebeci Kampüsü Çevre Duvarlarının Tamiri, Demirlerin Yükseltilmesi	İletişim Fakültesi	28.910,00
16	03 08	D. Temin	Dil ve Tarih-Coğrafya Fakültesi (Korkuluk Demiri)	Dil ve Tarih-Coğrafya Fakültesi	23.600,00
17	03 08	D. Temin	Seramik Alımı	Rektörlük	6.490,00
18	03 08	D. Temin	Acil Serviste Bulunan Doktor Odasının Bakım Onarımı	Tıp Fakültesi	3.776,00
19	03 08	D. Temin	YEBİM İnşaat Malzemesi Alımı	Rektörlük	3.245,00
20	03 08	D. Temin	Hurdalık Yapımı (Teknik İşler)	Rektörlük	13.924,00
21	03 08	D. Temin	1.000 Kg Paket Asfalt (40 Paket)	Çevre Ekibi	755,00
22	03 08	D. Temin	23 Kalem İnşaat Malzemesi ATAUM	Rektörlük (ATAUM)	1.555,00
23	03 08	D. Temin	İnşaat Malzemesi Alımı (Kök Hücre)	Rektörlük (Kök Hücre)	4.431,00
24	03 08	D. Temin	İnşaat Malzemesi Alımı (Bilgi İşlem Daire Başkanlığı ve Öğrenci İşleri Daire Başkanlığı)	Rektörlük (Bilgi İşlem Daire Başkanlığı ve Öğrenci İşleri Daire Başkanlığı)	1.326,00
25	03 08	D. Temin	6 Adet Malzeme Alımı	Gölbaşı Yerleşkesi	2.596,00
26	03 08	D. Temin	Laminat Parke (Otistik Çocuk Merk.)	Tıp Fakültesi	2.301,00
27	03 08	D. Temin	Kapı Alımı	Rektörlük	838,00
28	03 08	D. Temin	9 Kalem İnşaat Malzemesi	Ziraat Fakültesi	2.433,00
29	03 08	D. Temin	22 Kalem Sıhhi Tesisat, 13 Kalem Boya, 6 Kalem Kaynakçı Malzemesi	Rektörlük	1.276,00
30	03 08	D. Temin	Yapı Malzemesi Alımı	Rektörlük	145,00
31	03 08	D. Temin	Bahçe Malzemesi	Avrupa Toplulukları Araştırma ve Uygulama Merkezi (ATAUM)	264,00
32	03 08	D. Temin	Gölbaşı Yerleşkesi Hasır Demir ve Hazır Beton Alımı	Gölbaşı Yerleşkesi Etrafı Çevreleme	5.629,00
33	03 08	D. Temin	Asma Tavan Yapımı	Astronomi ve Uzay Bilimleri Merkezi	1.711,00
34	03 08	D. Temin	Keçiören Yerleşkesi Galeri Dağıtım Boruları Değişim İşİ	Keçiören Ek Hizmet Binası	33.040,00
35	03 08	D. Temin	6 Kalem Banko Malzemesi Alımı	Rektörlük (Öğrenci İşlem Daire Başkanlığı)	1.579,00
36	03 08	D. Temin	Yer Seramiği Alımı	Rektörlük	496,00
37	03 08	D. Temin	45 Metre Buzlu Folyo Alımı	Gölbaşı yerleşkesi	61,00
38	03 08	D. Temin	İnşaat Malzemesi	Rektörlük Personel Şubesi	3.658,00
39	03 08	D. Temin	22 m Akrelit Tezgah Alımı	Mühendislik Fakültesi (Gıda Mühendisliği)	12.997,00
40	03 08	D. Temin	8 Kalem İnşaat Malzemesi Alımı	Rektörlük	4.236,00
41	03 08	D. Temin	4 Kalem İzolasyon Malzemesi	Rektörlük	173,00
42	03 08	D. Temin	Tezgah (Tarla Bitkileri Bölümü)	Ziraat Fakültesi	930,00
43	03 08	D. Temin	Mermerit Tezgah	Otistik Çocuklar Merkezi	743,00
44	03 08	D. Temin	Mutfak Tezgahı Alımı	Rektörlük	555,00
45	03 08	D. Temin	Laminat Parke Alımı (Kök Hücre Enstitüsü)	Kök Hücre Enstitüsü	3.422,00
46	03 08	D. Temin	9 Kalem Malzeme Alımı	Kök Hücre Enstitüsü	4.342,00
47	03 08	D. Temin	Mermer+Süpürgelik (150 m <sup>2</sup> )	Kök Hücre Enstitüsü	12.213,00
48	03 08	D. Temin	PVC Zemin Kaplaması (820 m <sup>2</sup> )	Kök Hücre Enstitüsü	26.548,00
49	03 08	D. Temin	Kalorifer Sistemi Tadilatı	Rektörlük	4.838,00
50	03 08	D. Temin	16 Kalem İnşaat Malzemesi	Rektörlük	6.844,00
51	03 08	D. Temin	5 Kalem İnşaat Malzemesi	Rektörlük	228,00
52	03 08	D. Temin	6 Kalem Yeni Kapı Malzemesi	Dil ve Tarih-Coğrafya Fakültesi	198,00
53	03 08	D. Temin	20 Adet Rögar Kapağının Temizliği ve Tıkalı Hatların Açılması İşİ	Diş Hekimliği Fakültesi	2.360,00
54	03 08	D. Temin	5 Kalem Çevre Düzenlemesi	Diş Hekimliği Fakültesi	2.339,00
<b>SAYFA TOPLAMI</b>					<b>294.456,00</b>

Tablo-170 Gayrimenkullerin Küçük İnşaat İşleri ile Bakım- Onarım Giderleri (Devamı)

S.No	Ödenek	Alım Şekli	Malzeme Adı	Birim Adı	İhale Bedeli
<b>DEVİR TOPLAMI</b>					<b>294.456,00</b>
55	03 08	D. Temin	Arı Evi Binası Su ve Kalorifer Tesisatı Malzemesi	Ziraat Fakültesi	6.077,00
56	03 08	D. Temin	Kapı Eşiği	Rektörlük	828,00
57	03 08	D. Temin	Fotoselli Batarya Alımı	Diş Hekimliği Fakültesi	4.071,00
58	03 08	D. Temin	10 Kalem Malzeme Alımı	Rektörlük	3.280,00
59	03 08	D. Temin	4 Adet Otomatik Kayar Kapı	Kök Hücre Enstitüsü	13.565,00
60	03 08	D. Temin	Tel Örgü Alımı	A.Ü. Rektörlüğü (Dil ve Tarih-Coğrafya Fakültesi)	5.308,00
61	03 08	D. Temin	Asma Tavan	Astronomi ve Uzay Bilimleri Araştırma ve Merkezi	16.699,00
62	03 08	D. Temin	Vana Motoru (Nükleer Tıp)	Tıp Fakültesi	1.416,00
63	03 08	D. Temin	8 Kalem İnşaat Malzemesi	Rektörlük	2.596,00
64	03 08	D. Temin	Yapı Malzemesi Alımı	Tandoğan Yerleşkesi	1.770,00
65	03 08	D. Temin	Boya İnşaat Malzemesi	Diş Hekimliği Fakültesi	2.643,19
66	03 08	D. Temin	Isı Sistemler	Kök Hücre Enstitüsü	448,4
67	03 08	D. Temin	Yapı Malzemeleri	Rektörlüğe Bağlı Birimler	311,52
68	03 08	D. Temin	Boya İnşaat Malzemesi	Rektörlüğe Bağlı Birimler	2.478,00
69	03 08	D. Temin	Cam ve Yapı Market	Rektörlüğe Bağlı Birimler	661,98
70	03 08	D. Temin	Boya İnşaat Malzemesi	Rektörlüğe Bağlı Birimler	414,18
71	03 08	D. Temin	Boya Yapı Elemanları	Rektörlüğe Bağlı Birimler	26.577,61
72	03 08	D. Temin	İnşaat Hava Doğan	Rektörlüğe Bağlı Birimler	4.112,30
<b>GENEL TOPLAM</b>					<b>387.713,18</b>

Kaynak: İdari ve Mali İşler Daire Başkanlığı

**Kişilerden Alınan Şartlı Bağış ve Yardımlar:** Van ilinde meydana gelen depremden etkilenerek zarar gören Van 100. Yıl Üniversitesinin hizmetlerinde kullanılmak üzere şartlı bağış kapsamında 256.650,00 TL tutarında 20 adet konteyner alımı yapılmış olup, Van 100. Yıl Üniversitesine teslimi sağlanmıştır.

► **Taşıt Bakım Onarım ve Sigorta Giderleri:**

Üniversite araçlarının bakım ve onarımı ile trafik sigorta giderleri doğrudan temin yoluyla gerçekleştirilmiştir.

Tablo-171 Taşıt Bakım Onarım ve Sigorta Giderleri

S No	Plaka No	Marka	Model	Taşıtın Cinsi	Birimi	Bakım-Onarım Gideri	Sigorta Bedeli
1	06 AC 7140	Mercedes Vito	2003	Minibüs	Rektörlük	1.567,44	418,88
2	06 LKU 34	Ford DH2	1993	Minibüs	Gölbaşı Yerleşkesi	2.088,69	403,20
3	06 YMR 42	Dodge 250	1997	Kamyonet	Rektörlük	1.443,14	418,88
4	06 R 1016	Isuzu27 S/a	1997	Midibüs	Rektörlük	4.045,92	510,50
5	06 R 8400	Mercedes 0302	1986	Otobüs	Rektörlük	4.335,32	1.209,60
6	06 AU 747	Isuzu23 S/a	2001	Otobüs	Rektörlük	3.942,26	556,78
7	06 AU 039	Renault Megan	2001	Binek Otomobil	Biyoteknoloji Enstitüsü	2.973,58	241,92
8	06 AU 916	Renault Megan	2001	Binek Otomobil	Hızlandırıcı Teknolojileri Enstitüsü	2.379,97	241,92
9	06 AU 026	Mercedes	2001	Otobüs	Rektörlük	4.157,58	1.209,60
10	06 AU 4252	Renault Megan	2005	Binek Otomobil	Rektörlük	1.860,31	246,40
11	06 AU 5474	Mercedes Trav.	2011	Otobüs	Rektörlük	1.899,80	1.512,00
12	06 AU 9146	Ford Transit	2009	Minibüs	Rektörlük	1.740,65	1.881,12
13	06 AU 7739	-	-	Minibüs	Rektörlük	820,00	0,00
14	06 YPC 91	Styer	-	Traktör	Gölbaşı Yerleşkesi	330,40	0,00
15	06 VKB 59	BMC	1996	Otobüs	Kalecik Meslek Yüksekokulu	0,00	1.209,60
<b>TOPLAM</b>						<b>33.585,06</b>	<b>10.060,40</b>

Kaynak: İdari ve Mali İşler Daire Başkanlığı

## ► Eğitim Sektörü Harcamaları

Tablo-172 Eğitim Harcamaları

S.No	Proje No	Ödenek Türü	Malzeme Adı	Talep Eden Birim	İhale Bedeli (KDV dahil)
1	2011H030260	38.02.09.04-09.4.1.00-2-06.1	Mefruşat	Diş Hekimliği Fakültesi	315.360,00
2	2011H030260	38.02.09.04-09.4.1.00-2-06.1	Ft-Ir Cihazı	YEBİM	269.748,00
3	2011H030260	38.02.09.04-09.4.1.00-2-06.1	44 Kalem Mobilya	Diş Hekimliği Fakültesi	382.683,00
4	2011H030260	38.02.09.04-09.4.1.00-2-06.1	Öğrenci Tipi Diş Üniti	Diş Hekimliği Fakültesi	1.224.499,00
5	2011H030260	38.02.09.04-09.4.1.00-2-06.1	Öğretim Üyesi Tipi Diş Üniti ve Fötöyü	Diş Hekimliği Fakültesi	321.900,00
6	2011H030260	38.02.09.04-09.4.1.00-2-06.1	4 Tip Ip Tabanlı Kamera Kontrol Sistemi	Rektörlük	578.696,00
7	2011H030260	38.02.09.04-09.4.1.00-2-06.1	90 Adet Öğrenci Tipi Diş Üniti	Diş Hekimliği Fakültesi	1.980.742,00
8	2011H030260	38.02.09.04-09.4.1.00-2-06.1	Tıp Fakültesi Hastanesi Perde Alımı	Tıp Fakültesi	34.000,00
9	2011H030260	38.02.09.04-09.4.1.00-2-06.1	18 Adet Hasta Karyolası ve 1 Acil Müdahale Sedyesi	Diş Hekimliği Fakültesi	48.552,00
10	2011H030260	38.02.09.04-09.4.1.00-2-06.1	Mühendislik Fakültesi 5 Kalem Cihaz	Mühendislik Fakültesi	35.400,00
11	2011H030260	38.02.09.04-09.4.1.00-2-06.1	Hücre Saklama ve Taşıma Tankları ile Sıvı Azot Taşıma Silindir Sistemi	Kordon Kanı Kan kök Hücre Bankası	253.346,00
12	2011H030260	38.02.09.04-09.4.1.00-2-06.1	150 Adet Keson	Diş Hekimliği Fakültesi	30.090,00
13	2011H030260	38.02.09.04-09.4.1.00-2-06.1	320 Adet Bölme Panel	Diş Hekimliği Fakültesi	108.975,00
14	2011H030260	38.02.09.04-09.4.1.00-2-06.1	Amfi Sıraları	Beden Eğitimi ve Spor Yüksekokulu	156.967,00
15	2011H030260	38.02.09.04-09.4.1.00-2-06.1	Hava Temizleme Cihazı	Tıp Fakültesi	235.976,00
16	2011H030260	38.02.09.04-09.4.1.00-2-06.1	Hasta Karyolası Alımı	Tıp Fakültesi	318.881,00
17	2011H030260	38.02.09.04-09.4.1.00-2-06.1	Mobilya Mefruşat	Tıp Fakültesi	311.478,00
18	2011H030260	38.02.09.04-09.4.1.00-2-06.1	Amfi Sırası ve Mobilya Mefruşat Alımı	Dil ve Tarih-Coğrafya Fakültesi	32.254,00
19	2011H030260	38.02.09.04-09.4.1.00-2-06.1	4 Kalem Mobilya Mefruşat Alımı	Veteriner Fakültesi	5.003,00
20	2011H030260	38.02.09.04-09.4.1.00-2-06.1	2 Adet Dosya Dolabı	Yapı İşleri ve Teknik Daire Başkanlığı	734,00
21	2011H030260	38.02.09.04-09.4.1.00-2-06.1	26 Kalem Mobilya Mefruşat ve Karyola (Kadın Doğum Hastanesi)	Tıp Fakültesi	163.160,00
22	2011H030260	38.02.09.04-09.4.1.00-2-06.1	1 Adet Projeksiyon	Rektörlük	7.593,00
23	2011H030260	38.02.09.04-09.4.1.00-2-06.1	262 Adet Kare Sandalye ve 31 Adet Konferans Koltuğu	Diş Hekimliği Fakültesi	45.173,00
24	2011H030260	38.02.09.04-09.4.1.00-2-06.1	Banko Alımı (Öğrenci İşleri Daire Başkanlığı)	Rektörlük	1.604,00
25	2011H030260	38.02.09.04-09.4.1.00-2-06.1	5 Kalem Mobilya Mefruşat	Rektörlük	4.819,00
26	2011H030260	38.02.09.04-09.4.1.00-2-06.1	Perde Alımı İhalesi	Gölbaşı Yerleşkesi	38.297,00
27	2011H030260	38.02.09.04-09.4.1.00-2-06.1	Toplantı Masası ve Radyatör	Rektörlük	24.072,00
28	2011H030260	38.02.09.04-09.4.1.00-2-06.1	Klima	Rektörlük	5.605,00
29	2011H030260	38.02.09.04-09.4.1.00-2-06.1	Amfi Sırası (DMO Müteferrik Alım)	Diş Hekimliği Fakültesi	117.896,00
30	2011H030260	38.02.09.04-09.4.1.00-2-06.1	Perde Alımı	Beden Eğitimi ve Spor Yüksekokulu	28.095,00
31	2011H030260	38.02.09.04-09.4.1.00-2-06.1	Perde Alımı	Diş Hekimliği Fakültesi	37.500,00
32	2011H030260	38.02.09.04-09.4.1.00-2-06.1	DMO Müteferrik Dolap ve Tezgah	Diş Hekimliği Fakültesi	48.734,00
33	2011H030260	38.02.09.04-09.4.1.00-2-06.1	84 Kalem Malzeme Alımı DMO	Rektörlük	542.784,00
34	2011H030260	38.02.09.04-09.4.1.00-2-06.1	6 Kalem Mal Alımı DMO Sipariş	Rektörlük	78.068,00
35	2011H030260	38.02.09.04-09.6.0.07-2-06.1	1 Kalem Mikroskoplu Dipresive Raman Spektrometre Sistemi	YEBİM	282.492,00
36	2011H030260	38.02.09.04-09.6.0.07-2-06.1	Otobüs Alımı	Rektörlük	732.780,00
37	2011H030260	38.02.09.04-09.6.0.07-2-06.1	Ziraat Fakültesi Tarbayum 19 Kalem Malzeme	Ziraat Fakültesi	48.792,00
38	2011H030260	38.02.09.04-09.6.0.07-2-06.1	Diş Hekimliği Fakültesi Dolap ve Tezgah Alımı	Diş Hekimliği Fakültesi	43.848,00
39	2011H030260	38.02.09.04-09.6.0.07-2-06.1	Çalışma Tipi Konsol Piyano	Devlet Konservatuvarı	40.120,00
<b>TOPLAM</b>					<b>8.936.716,00</b>

Kaynak: İdari ve Mali İşler Daire Başkanlığı



### 5.5.10. Belge Yönetimi ve Arşiv Sistemi Koordinatörlüğü

Üniversitemiz belge yönetimi ve arşiv çalışmaları 107 birim esas alınarak yürütülmektedir. Bu birimlerde belge yönetimi ve arşiv çalışmaları ile görevlendirilmiş sorumlular bulunmaktadır.

Koordinatörlük 2011 yılında da bu alanda faaliyetlerini sürdürmüş ve etkinliklerde bulunmuştur. Bunlar;

- ✓ Kurum içi iletişimi, kurumlararası bilgi/belge paylaşımı ve elektronik belgelerin arşivlenmesi güvenilir bir ortamda gerçekleştirebilecek; orta ve uzun vadede e-devlet kapısı kanallarında kurumlararası bilgi/belge paylaşımına yönelik uygulamalara yönelik olarak yeni kurulan ve yeniden yapılandırılan birim/ünitelere “Yazışma Birim Kodu” verilerek YÖK’e bildirilen ve BEYAS web sitesine eklenen birim/ünite ve yazışma kodları 2011 Temmuz ayından itibaren Başbakanlık Devlet Teşkilatı Veri tabanına (DTVT) kayıt edilmeye başlanmış ve bu konu ile ilgili olarak YÖK ile yapılan yazışmalara son verilmiştir. BEYAS web sitesine eklenmeye devam edilmektedir.
- ✓ Devlet Teşkilatı Veri Tabanı (DTVT) çalışmalarına yönelik olarak Üniversitemiz bütün birimlerinden iletişim bilgi formları doğrultusunda bilgiler alınmış <http://kamu.basbakanlik.gov.tr> adresine veri girişleri yapılmıştır. Ayrıca güncelleme ve alt birim eklemelere yönelik çalışmalar için de veri girişlerinin yapılmasına devam edilmektedir.
- ✓ 2011 yılında yeni kurulan ve yeniden yapılandırılan birim/ünitelere “Yazışma Birim Kodu” verilerek YÖK’e bildirilmiş ve BEYAS web sitesine eklenmiştir.
- ✓ Personelin talepleri değerlendirilerek belge yönetimi ve arşiv uygulamaları ile ilgili 7 adet eğitim yapılmıştır.
- ✓ Eğitimlerin organizasyonu Personel Daire Başkanlığı Hizmet İçi Eğitim ve İstatistik Şubesi tarafından yapılmaktadır. 30 kişilik gruplar olarak planlanan eğitime katılanlara “Katılım Belgesi” verilmiştir.
- ✓ “E-Belge Yönetimi ve Arşivleme Sistemi (e-BEYAS)” ile kurum içi iletişim, kurumlararası bilgi/belge paylaşımı ve elektronik belgelerin arşivlenmesi güvenilir bir ortamda gerçekleştirebilecek; orta ve uzun vadede e-devlet kapısı kanallarında kurumlararası bilgi/belge paylaşımına yönelik uygulamalara entegre olunacak bir sistemin kurulması hedeflenmiştir.
- ✓ E-BEYAS çalışmaları çerçevesinde iş akış ve süreç yönetimi için 06 Mayıs 2011 tarihinde Eğitim Bilimleri Fakültesinde çalıştay yapılmıştır.
- ✓ E-BEYAS Projesine yönelik olarak hazırlanan analiz formları üniversitemiz tüm birimlerine gönderilmiş ve edinilen bilgiler veri tabanına kaydedilmiştir.
- ✓ E-BEYAS’ın bütünsel bir sistem olarak belirtildiği teknik şartname ile 15 Aralık 2011 tarihinde TÜRSAT A.Ş. ile “İşbirliği Protokolü” imzalanmıştır.
- ✓ BEYAS çalışmaları çerçevesinde önceki yıllarda olduğu gibi 2011 yılında da BEYAS ve e-BEYAS’ın birim ve ünitelerimizde etkin bir biçimde uygulanmasını sağlamak ve e-belge yönetimi ve arşivlemeye geçiş için kurumsal kültür yaratmak amacıyla sunumlar eğitimler yapılmaya devam edilmiştir.
- ✓ BEYAS web sitesi, Üniversitemiz web sitesinin formatına uygun olarak yeniden tasarlanmış; dosya planı ve standart formlar güncellenmiştir. Web sitesinin İngilizce versiyonu da hazırlanarak erişime açılmıştır.

- ✓ Yapılan çalışmalarla yaklaşık 7 ton belge imhaya ayrılmış ve imha işlemleri gerçekleştirilmiştir.
- ✓ Faaliyet rapor formları önceki yıllara ilişkin uygulamalarındaki aksaklıklar değerlendirilerek 2011 yılında revize edilerek uygulanmıştır.
- ✓ Üniversite tüm birimlerinde belge yönetimi ve arşiv işlemlerinin etkin ve verimli bir biçimde yürütülmesi için hiyerarşik yapı içerisinde sorumlular belirlenmiştir. 2011 yılında personel hareketliliğinden kaynaklanan değişiklikler izlenerek sorumlu ve yetkililer güncellenmiştir. Listenin BEYAS web sitesinde güncel tutulması sağlanmıştır.

### 5.5.11. Basın ve Halkla İlişkiler Birimi

Basın ve Halkla İlişkiler Biriminin 2011 yılı içinde gerçekleştirdiği ve çeşitli birimlere destek verdiği faaliyetler Tablo-173'de listelenmiştir.

**Tablo-173 2011 Yılı Basın ve Halkla İlişkiler Birimi Faaliyetleri**

S.No	Faaliyetler
1	Beyin Araştırma ve Uygulama Merkezinin Açılışı
2	Hacettepe Senfoni Orkestrasının "Yeni Yıla Merhaba" Konseri
3	"Ankara Üniversitesinde Bilirkişilik" Konulu Çalıştay
4	Ankara Üniversitesi Klasik Türk Müziği Korosu Yeni Yıl Konseri
5	"Dünya Üniversiteler Sıralandırma Sistemleri ve ODTÜ-URAP" Konferansı
6	Üniversitelerarası Kurul Toplantısı
7	"Küçük Çiftçinin Büyük Hayalleri" Konulu Şiir ve Resim Yarışması
8	"Türk'ün Aşkı" Temalı Görsel Sunum (Yıldız Kenter-Talat Halman)
9	Hasan Ali Yücel'in "Eğitim, Kültür ve Bilim Dünyamıza Katkıları" Adlı Konferans
10	EUA Toplantısı
11	8 Mart Kadınlar Günü Etkinliği
12	Ümit Sergen Söyleşi ve Yonca Lodi Konseri
13	"Cinsiyet Ayrımcılığı ve Kadın" Konulu Panel
14	"V. Engelsiz Üniversiteler" Çalıştay
15	"Türkiye-Kolombiya İlişkileri ve Beklentileri" Konulu Konferans
16	Lisansüstü Eğitim Çalıştay
17	"Yaşlılar İçin Sosyal Politika Gündemi" Konulu Konferans
18	"Kaliteli İletişim" Konulu Konferans (Prof. Dr. Üstün DÖKMEN)
19	TSK Armoni Mızıkası İle Ankara Üniversitesi Devlet Konservatuvarı Opera ve Koro Bölümünün Konseri
20	Moskova Üniversitesinden Gelen Heyetin Ziyareti
21	"Ailenin Korunması" Konulu Sempozyum
22	Azerbaycan Tıp Üniversitesinden Gelen Heyetin Ziyareti
23	Kırgız Bakan Yardımcısının Üniversitemizi Ziyareti
24	II. Ankara Turizm ve Tatil Günleri Fuarına Katılım
25	"Üniversiteden İstihdama" Konulu Çalıştay
26	Ankara Üniversitesi 8. Geleneksel Tanıtım Günü
27	"Süper İletkenliğin 100. Yılı Etkinliği" Semineri
28	Riyad Emiri Prens Salman'ın Ziyareti
29	Hızlandırıcı Teknolojileri Enstitüsünün ve Parçacık Hızlandırıcı Tesisi Hizmet Binasının Açılışı
30	Hankuk Üniversitesi Rektörünün Ziyareti
31	"21. Yüzyılda Planlamayı Düşünmek" Konulu Panel
32	Su Yönetimi Enstitüsünün Açılışı
33	XII. Ulusal Spektroskopi Kongresi
34	19 Mayıs Gençlik ve Spor Bayramı Cumhurbaşkanlığı Senfoni Orkestrası Konseri
35	EUA Heyeti Ziyareti
36	65. Yıl Kuruluş Yıldönümü Kutlamaları
37	Çocuk Üniversitesi Çalıştay
38	Albani Üniversitesi Heyetinin Ziyareti

**Tablo-173 Basın Halkla İlişkiler Birimi 2011 Yılı Faaliyetleri (Devamı)**

S.No	Faaliyetler
39	A.Ü. Devlet Konservatuvarının Yeniden Yapılanması ve A.Ü. Solistleri Dinletisi
40	Tıp Fakültesi Kadın Doğum Katının Açılışı (Yeniden Yapılanması)
41	Üniversitemiz Kapanış Resepsiyonu
42	Chengchi Üniversitesi Heyetinin Ziyareti
43	Tıp Fakültesi Göğüs Hastalıklarının Yeniden Yapılanan Binasının Açılışı
44	Tıp Fakültesi Çocuk Hastanesinin Temel Atma Töreni
45	"Global Innovation In Biotechnology" Konferansı
46	101 Uyum Programı
47	Kordon Kanı Transplantasyonu ve Bankacılığı Sempozyumu
48	3. Ulusal Çocuk ve Gençlik Edebiyatı Sempozyumu
49	Balkanlar ve Türkiye Konferansı (GAMER)
50	Dünya Gıda Günü "Açlığa Karşı Koş"
51	2010-2011 Eğitim-Öğretim Yılı Enstitüler Doktora Diploma Töreni
52	Herbarium Açılışı
53	Nallıhan Meslek Yüksekokulu Açılışı
54	Prof. Dr. Anil Nanda Konferansı
55	Rutkay Aziz İle Söyleşi (Atatürk'ü Anıyoruz)
56	Dünya Felsefe Günü
57	A.Ü. Merkez Mutfağının Açılışı
58	Türkiye'de Kırsal Alanda Kadın Girişimciliği Bilgilendirme ve Tartışma Söyleşisi
59	Zülfü Livaneli Konseri

Kaynak: Basın Halkla İlişkiler Birimi

- ✓ 2010-2011 eğitim-öğretim yılı açılış ve kapanış törenleri gerçekleştirilmiştir.
- ✓ Üniversitenin yayın organı olan Ankara Üniversitesi Bülteninin her ay baskısı hazırlanarak, tüm akademisyenlere ve devlet protokollerine gönderilmiştir.
- ✓ Türkiye'nin çeşitli illerinden Ankara Üniversitesini gezmek isteyen okulların gezi programları hazırlanmıştır.
- ✓ Üniversite sınavına giren, tercih yapacak öğrenciler için tanıtım günleri düzenlenmiştir.
- ✓ 4982 sayılı Bilgi Edinme Hakkı Kanunu kapsamında başvurular cevaplandırılarak raporlar hazırlanmıştır.

Rektörü ziyarete gelen üst düzey yabancı konukların ağırlanmasında gereken organizasyonlar yapılmıştır.

2011 yılında Üniversiteyi ziyarete gelen heyet ve konuklar:

- Avrupa Üniversite Birliği (EUA) Başkan Yardımcısı
- Kırgızistan Sosyal Güvenlik Bakan Yardımcısı başkanlığında 8 kişilik heyet
- Kolombiya Dışişleri Bakan Yardımcısı
- Greenwich Üniversitesi Rektör Yardımcısı ve öğretim üyeleri
- Azerbaycan Nahçıvan Üniversitesi Rektörü
- Moskova Devlet Üniversitesi 3 öğretim üyesi
- Azerbaycan Tıp Üniversitesi 8 öğretim üyesi
- İran Tahran Üniversitesi Heyeti
- Hankuk Üniversitesi Rektörü ve öğretim üyeleri
- Avrupa Üniversite Birliği (EUA) Yetkilileri (Kurumsal Değerlendirme Ziyareti)

- Tayvan National Chengchi Üniversitesi Rektörü ve öğretim üyeleri
- Irak Salahaddin ve Soran Üniversiteleri 4 öğretim üyesi
- Kaifeng Üniversitesi 5 öğretim üyesi
- Al-Farabi Kazak Milli Üniversitesi Müze Müdürü
- Guangxi Bilimler Akademisi 6 öğretim üyesi
- Greenwich Üniversitesi Rektör Yardımcısı, 4 öğretim üyesi ve 12 öğrenciden oluşan bir heyet
- IAMES Vietnam Sosyal Bilimler Akademisi Orta Doğu ve Afrika Çalışmaları Merkezi
- Tebriz Üniversitesi Rektör Yardımcısı, 2 öğretim üyesi ve 15 öğrenciden oluşan bir heyet
- Andrassy Gyula Alman Üniversitesi Rektörü ve Dekan Yardımcısı
- İran Tahran Üniversitesi Veteriner, Ziraat ve diğer fakültelerinden bir heyet
- Manas Üniversitesi Prof.Dr. Nurbübü Asipova

Ayrıca Ankara Üniversitesi tanıtım faaliyetlerinde gerekli olan promosyon ürünlerinin tasarımı ve hayata geçirilmesi konusunda da çalışmalar yürütülmektedir.

### 5.5.12. Hukuk Müşavirliği

124 sayılı Yükseköğretim Üst Kuruluşları ile Yükseköğretim Kurumlarının İdari Teşkilatı Hakkında Kanun Hükmünde Kararnamenin 35. maddesine göre Genel Sekreterlik Makamına bağlı bir birim olarak, Üniversitemizin öğrencileri ve personeli ile diğer kişi ve kuruluşlarla olan anlaşmazlık ve uyuşmazlıklarında adli ve idari mercilerde Üniversitemizin haklarını savunmak, Üniversitemizin tasarruflarının yürürlükteki mevzuata uygun olarak icrasında yardımcı olmakla görevlidir.

Hukuk Müşavirliği tarafından 2011 yılında toplam 627 dava yürütülmüştür.

**Tablo-174 Hukuk Müşavirliğince Yürütülen Dava Sayısı**

	Devam Eden Dava Sayısı
Üniversitemizce Açılan Davalar	50
Üniversitemize Karşı Açılan Davalar	577

Kaynak: Hukuk Müşavirliği

### 5.5.13. Döner Sermaye İşletme Müdürlüğü

Üniversite Döner Sermaye İşletme Müdürlüğü tarafından yürütülen döner sermaye ile ilgili hizmetleri 2547 sayılı Yükseköğretim Kanunu'nun 58. maddesine göre yürütülmektedir.

- ✓ Yükseköğretim kurumları dışındaki kuruluşlar ile gerçek ve tüzel kişiler tarafından istenecek bilimsel görüş, proje, araştırma vb. hizmetleri yapmak kurs seminer düzenlemek,
- ✓ Teknik kültürel sanatsal tarım ile ilgili araştırma ve uygulamaları yapmak ve bunları teşvik etmek amacıyla konferans düzenlemek,

- ✓ Tahlil, uygulama, iş değerlendirme ve organizasyon hizmetlerini yapmak ve bunlara ilişkin raporlar düzenlemek,
- ✓ Mevcut fiziki kapasiteyi değerlendirerek faaliyet alanları ile ilgili sınırlı olarak her türlü mal ve hizmet üretiminde bulunmak önceden Rektör onayı alınmak suretiyle elde edilecek ürünleri pazarlamak, teşhir ve satış yerleri açmak,
- ✓ Mevcut fiziki kapasiteyi değerlendirerek her türlü basım ve yayım hizmetlerini yerine getirmek,
- ✓ Hedef ise çalışmalar sırasında eğitim ve öğretim ile bunlara katkıda bulunan uygulamayı ön planda tutmak,

amacıyla faaliyet gösteren Döner Sermaye İşletmesi 2011 yılı itibarıyla faaliyetlerine devam etmektedir.

2011 Mali yılı içerisinde 279.969.272,11 TL gelir elde edilmiş olup buna karşılık 268.268.661,30 TL harcama yapılmıştır. 2012 mali yılına 11.700.610,81 TL devir etmiştir.

2011 mali yılı içerisinde yasal yükümlülük olan hazine payı için 3.489.313,85 TL Bilimsel araştırma projelerine ise 12.818.218,68 TL olmak üzere toplam 16.307.532,53 TL ödeme yapılmıştır.

Bilimsel yayınları özendirme desteği programı ilkeleri doğrultusunda Üniversitemiz Yönetim Kurunun kararları doğrultusunda belirlenen Öğretim üye ve yardımcılarının bu ilkelerin 5. maddesinde belirlenen miktarlar doğrultusunda 143.900 AVRO yolluklar için 60.000 AVRO Bilimsel yayın donanım ve sarf malzemeleri için ödeme yapılmıştır.

#### 5.5.14. Basımevi Müdürlüğü

1962 yılında çalışma hayatına Ziraat-Veteriner Fakültelerinin zemin katında başlayan Ankara Üniversitesi Basımevi "Koca Çınar Ankara Üniversitesi"nin dallarından biri olmanın gururunu taşıırken bu yıl 50. yılını kutlamaktadır.

Basımevi 50 yıl boyunca yetişmiş personeli, makine parkı ve baskı kalitesi sayesinde Ankara'nın sayılı matbaaları arasında hak ettiği yeri almıştır. Halen Ankara Üniversitesi Rektörlüğü ve bağlı birimlerinin yanında Maliye Bakanlığı, Çalışma ve Sosyal Güvenlik Bakanlığı, Yüksek Öğretim Kurulu, Anayasa Mahkemesi Başkanlığı, Sayıştay Başkanlığı, Türk Dil Kurumu, Türkiye İş Kurumu, Ankara Valiliği, T.C. Başbakanlık Avrupa Birliği Genel Sekreterliği, Üniversitelerarası Kurul, Kamu İhale Kurumu vb. birçok resmi ve özel kuruluşa hizmet vermektedir. Müşteri memnuniyetinin ön planda tutulduğu Basımevi, portföyüne yeni müşteriler eklemekte, teknolojik gelişmeleri takip ederek bilgisayar sistemleri ve makine parkını yenilemekte, Üniversitemiz Döner Sermayesine önemli katkılarda bulunmaktadır.

Monotype dizgi ve döküm (kurşun) sistemiyle çalışmaya başlayan Basımevi, günümüzde modern ofset bilgisayar sistemleriyle donatılmıştır. Bünyesinde bulunan UV Lak, Kırım, Naylon Paketleme, Kalıp Banyo, CTP Termal Kalıp Pozlama, Geniş Formatlı Yazıcılar ve Dijital Baskı üniteleri sayesinde işlerin daha hızlı ve kaliteli çıkması sağlanmış, işçilik ve sarf malzemelerinde önemli ölçüde tasarruf edilmiştir.

2010-2011 eğitim-öğretim yılında Basımevi Müdürlüğünde, Rektörlük ve idari birimlerin 94, fakültelerin 72, yüksekokulların 9, enstitülerin 7 ve diğer resmi kurumların da 17 olmak üzere toplam 199 adet kitap basımı gerçekleştirilmiştir.

### 5.5.15. Üniversitemizde Sonuçlanan İhalelerin Sayı ve Tutarları

**Tablo-175 2011 Yılı İhale Sayıları**

İhale Türü	İhale Usulleri									Doğrudan Temin 4734/22	
	Açık İhale 4734/19			Pazarlık Usulü 4734/21			Genel Toplam				
	Sonuçlanan İhale Sayısı	İptal Edilen İhale Sayısı	Sonuçlanan İhalelerin Tutarı	Sonuçlanan İhale Sayısı	İptal Edilen İhale Sayısı	Sonuçlanan İhalelerin Tutarı	Sonuçlanan İhale Sayısı	İptal Edilen İhale Sayısı	Sonuçlanan İhalelerin Tutarı	Alım Sayısı	İhalelerin Tutarı
Mal Alımı	36	4	14.058.529,93	1	0	44.604,00	37	4	14.103.133,93	4.593	57.097.786,61
Hizmet Alımı	12	4	7.173.121,53	5	1	1.532.573,82	17	5	8.705.695,35	726	1.819.819,47
Yapım İşi	24	2	26.761.248,00	0	0	0,00	24	2	26.761.248,00	182	927.527,37
Danışmanlık Hizmeti	0	0	0,00	0	0	0,00	0	0	0,00	1	14.160,00
<b>TOPLAM</b>	<b>72</b>	<b>10</b>	<b>47.992.899,46</b>	<b>6</b>	<b>1</b>	<b>1.577.177,82</b>	<b>78</b>	<b>11</b>	<b>49.570.077,28</b>	<b>5.502</b>	<b>59.859.293,45</b>

Kaynak: Birim Faaliyet Raporları

## 6. Yönetim ve İç Kontrol

### 6.1. İç Denetim

Birim Üniversite faaliyetlerine yapılan katkının en üst seviyeye çıkartılması, hata bulmadan ziyade, süreçlerde bir aksaklık olup olmadığı, kaynakların verimli bir şekilde yönetilip yönetilmediği, kontrol yapılarının iyi işleyip işlemediği gibi konular üzerine odaklanmak, kişiler değil faaliyetler, hatalar değil süreçler üzerinde yoğunlaşmak amacıyla faaliyet göstermektedir.

Denetimler tamamen risk odaklı ve süreç ağırlıklı olarak, idari ve akademik birimlerde belli bir plan ve program dahilinde iç denetim standartlarına uygun olarak sürdürülmüştür. İç denetim faaliyetlerinin etkin ve etkili olabilmesinde, tespitlere yönelik önerilerin gerçekleştirilmesinde, İç Denetim Koordinasyon Kurulunun belirlediği usul ve esaslar doğrultusunda tarafsız ve bağımsız olarak gerçekleştirilmiştir.

2011 yılı içerisinde İç Denetim Birimi Başkanlığınca yapılan faaliyetler şunlardır:

► Denetim Faaliyetleri:

- a) 2011 yılında iç denetçiler tarafından denetlenen birim, süreç, denetim türü ve denetim sonucunu gösteren iç denetim raporları Tablo-176'da gösterilmiştir.

**Tablo-176 İç Denetim Raporları**

Denetlenen Birim	Denetlenen Süreç	Denetim Türü	Rapor/Tarih Sayısı	Toplam Bulgu Sayısı
Mühendislik Fakültesi	Satın Alma ve Taşınır İşlemleri	Sistem ve Uygunluk	27.05.2011-1149/1545/2,3	17
Veteriner Fakültesi	Satın Alma ve Taşınır İşlemleri	Sistem ve Uygunluk	26.05.2011-1168/2	5
İlahiyat Fakültesi	Satın Alma ve Taşınır İşlemleri	Sistem ve Uygunluk	27.05.2011-1790/1,2	9
İdari ve Mali İşler Daire Başkanlığı	Satın Alma ve İhale İşlemleri	Sistem ve Uygunluk	13.06.2011-245/1537/1174/2	8
Sağlık Bilimleri Fakültesi	Satın Alma ve Taşınır İşlemleri	Sistem ve Uygunluk	23.08.2011-1537/4	4
Eğitim Bilimleri Fakültesi	Satın Alma ve Taşınır İşlemleri	Sistem ve Uygunluk	27.07.2011-1174/4	14
İletişim Fakültesi	Satın Alma ve Taşınır İşlemleri	Sistem ve Uygunluk	10.06.2011-1548/2,3	13
Tıp Fakültesi	Satın Alma ve Taşınır İşlemleri	Sistem ve Uygunluk	05.08.2011-1245/4	9
Başkent Meslek Yüksekokulu	Satın Alma ve Taşınır İşlemleri	Sistem ve Uygunluk	06.12.2011-1168/3	11
Kütüphane ve Dokümantasyon Daire Başkanlığı	Satın Alma ve Taşınır İşlemleri	Sistem ve Uygunluk	07.12.2011-1545/5, 2064/1	13
Beden Eğitimi ve Spor Yüksekokulu	Satın Alma ve Taşınır İşlemleri	Sistem ve Uygunluk	11.01.2012-2012/1174/1	12

Kaynak: İç Denetim Birimi

b) 2011 yılında iç denetçiler tarafından düzenlenen inceleme raporları Tablo-177'de gösterilmiştir.

**Tablo-177 İnceleme Raporları**

İncelenen Birim	İnceleme Konusu	Rapor/Tarih Sayısı
İdari ve Mali İşler Daire Başkanlığı	Risk Analizi	17.06.2011/1245/1537/1174/3
Mühendislik Fakültesi	Risk Analizi	27.05.2011/2011-1149-1545/4
Veteriner Fakültesi	Risk Analizi	26.05.2011/2011-1168/3
İlahiyat Fakültesi	Risk Analizi	27.05.2011/2011-1790/3
Sağlık Bilimleri Fakültesi	Risk Analizi	23.08.2011/2011-1537/5
Eğitim Bilimleri Fakültesi	Risk Analizi	29.07.2011/2011-1174/5
İletişim Fakültesi	Risk Analizi	10.06.2011/2011-1548/1
Tıp Fakültesi	Risk Analizi	19.12.2011/2011-1168/5
Başkent Meslek Yüksekokulu	Risk Analizi	19.12.2011/2011-1168/5
Avrupa Birliği Eğitim Programları Koordinatörlüğü	Danışmanlık Faaliyetleri	07.12.2011/2011-1545/6-2064/2

Kaynak: İç Denetim Birimi

c) Denetim sonucu düzenlenen iç denetim raporlarında tespit edilen bulguların dağılımı Tablo-178'de gösterilmiştir.

**Tablo-178 İç Denetim Raporlarında Tespit Edilen Bulguların Dağılımı**

Denetlenen Birim	Denetlenen Süreç	Bulgu Adedi	Uzlaşılın Bulgu	Onaylanan Tespit ve Öneri
Mühendislik Fakültesi	Satın Alma ve Taşınır İşlemleri	17	17	17
Veteriner Fakültesi	Satın Alma ve Taşınır İşlemleri	5	5	5
İlahiyat Fakültesi	Satın Alma ve Taşınır İşlemleri	9	9	9
İdari ve Mali İşler Daire Başkanlığı	Satın Alma ve İhale İşlemleri	8	8	8
Sağlık Bilimleri Fakültesi	Satın Alma ve Taşınır İşlemleri	4	4	4
Eğitim Bilimleri Fakültesi	Satın Alma ve Taşınır İşlemleri	14	14	14
İletişim Fakültesi	Satın Alma ve Taşınır İşlemleri	13	13	13
Tıp Fakültesi	Satın Alma ve Taşınır İşlemleri	9	9	9
Başkent Meslek Yüksekokulu	Satın Alma ve Taşınır İşlemleri	11	11	11
Kütüphane ve Doküman Daire Başkanlığı	Satın Alma ve Taşınır İşlemleri	13	12	13
Beden Eğitimi ve Spor Yüksekokulu	Satın Alma ve Taşınır İşlemleri	12	12	12

Kaynak: İç Denetim Birimi

- d) 2011 yılında 9 adet denetçi, 22 inceleme raporu,17 iç denetim raporu yazmışlardır. 2011 yılı İç Denetim Programı gereğince yapılan denetimlerde, tespit edilen uygulama hataları ve bunlar için geliştirilen önerilerden çoğunluğu denetlenen birimlerce de uygun görülmüş olup, tek bir konuda uzlaşma sağlanamamıştır. Düzenlenen özet denetim raporları Maliye Bakanlığı İç Denetim Koordinasyon Kurulu Başkanlığına gönderilmiştir.

**Tablo-179 Birim Bazında Denetim Süreleri**

Denetlenen Birim	Denetim Türü	Denetimin Konusu	Denetim Süresi
Mühendislik Fakültesi	Sistem ve Uygunluk	Satın Alma ve Taşınır İşlemleri	75 gün
Veteriner Fakültesi	Sistem ve Uygunluk	Satın Alma ve Taşınır İşlemleri	75 gün
İlahiyat Fakültesi	Sistem ve Uygunluk	Satın Alma ve Taşınır İşlemleri	75 gün
İdari ve Mali İşler Daire Başkanlığı	Sistem ve Uygunluk	Satın Alma ve Taşınır İşlemleri	30 gün
Eğitim Bilimleri Fakültesi	Sistem ve Uygunluk	Satın Alma ve Taşınır İşlemleri	75 gün
İletişim Fakültesi	Sistem ve Uygunluk	Satın Alma ve Taşınır İşlemleri	75 gün
Tıp Fakültesi	Sistem ve Uygunluk	Satın Alma ve Taşınır İşlemleri	75 gün
Başkent Meslek Yüksekokulu	Sistem ve Uygunluk	Satın Alma ve Taşınır İşlemleri	75 gün
Kütüphane ve Dokümantasyon Daire Başkanlığı	Sistem ve Uygunluk	Satın Alma ve Taşınır İşlemleri	75 gün
Sağlık Bilimleri Fakültesi	Sistem ve Uygunluk	Satın Alma ve Taşınır İşlemleri	75 gün
Beden Eğitimi ve Spor Yüksekokulu	Sistem ve Uygunluk	Satın Alma ve Taşınır İşlemleri	75 gün

Kaynak: İç Denetim Birimi

► **İnceleme Faaliyetleri:**

2011 yılının birinci ve ikinci altı aylık denetim döneminde, denetimlerden ayrı olarak daha önce Başkanlıkça yapılan iş ve işlem süreçlerinin belirleme çalışmalarına ilaveten, denetlenen birimlerin iş ve işlem süreçlerinin kapsamlı olarak belirlenmesi ve süreçlerin risk kriterleri göz önünde bulundurulmak suretiyle derecelendirilerek önceliklendirilmesi çalışmaları yapılmıştır. Buna göre risk analizi yapılan birim 11,



danışmanlık yapılan birim 1, Rektörlük Makamından gelen talep üzerine inceleme yapılan birim 2 olmak üzere toplam 14 birimde inceleme yapılmıştır.

► Tespit ve Öneri Faaliyetleri:

2011 yılı denetim programında tüm birimlerinde satın alma ve ihale işlemleri süreçleri ile taşınır işlemleri süreçleri denetime tabii tutulmuştur. Düzenlenen raporlarda genel olarak ortak tespit ve önerilerde bulunulmuştur.

► Danışmanlık ve Diğer Faaliyetler:

Üniversitemiz Avrupa Birliği Eğitim Programları Koordinatörlüğünün talebi üzerine 3 iç denetçi tarafından birimin yeniden yapılanma çerçevesinde yapılan risk değerlendirme çalışmalarının etkinliğinin belirlenmesi konusunda danışmanlık yapılmış ve rapora bağlanmıştır. Ayrıca Başkanlıkça 2011 yılında risk değerlendirme çalışmaları yapılarak, Üniversitemizin denetim programına alınan idari ve akademik birimlerinde denetim çalışmasının yanısıra yapılan ayrıntılı bir çalışma ile rasyonel bir şekilde yeniden risk alanları belirlenmiş ve yapılan çalışmalar inceleme raporlarına bağlanmıştır.

► Eğitim Faaliyetleri:

2011 yılında 01-03 Mayıs 2011 tarihleri arasında Maliye Bakanlığı İç Denetim Koordinasyon Kurulu tarafından düzenlenen "İç Denetim İyi Uygulama Örnekleri Paylaşım Toplantısı"na katılım sağlanmıştır.

Ayrıca Başkanlıkça 19-23 Eylül 2011 tarihleri arasında plan, program, yönergenin gözden geçirilmesi ve iç denetim uygulamaları ile ilgili olarak Antalya'da bulunan eğitim ve sosyal tesisinde istişare toplantısı yapılmıştır.



## II. AMAÇ VE HEDEFLER



## A. İdarenin Amaç ve Hedefleri



- **Stratejik Hedef-1.1.** Yazılım Geliştirilmesi
- **Stratejik Hedef-1.2.** Ağ Hizmet Kalitesinin Yükseltilmesi
- **Stratejik Hedef-1.3.** İnternet- İtranet Servis Kalite ve Çeşitliliğinin Artırılması
- **Stratejik Hedef-1.4.** Web Sayfası Geliştirilmesi /Yenilenmesi
- **Stratejik Hedef-1.5.** Her Personele 2012 Yılına Kadar Bir, Öğrencilere Günün Şartlarına Uygun Sayıda Bilgisayar Sağlanması



- **Stratejik Hedef-2.1.** Düzenlenen Toplantı Sayılarının %10 Artırılması
- **Stratejik Hedef-2.2.** Yayın Desteğinin Artırılması
- **Stratejik Hedef-2.3.** Toplantı Katılım Desteğinin Her Yıl %10 Artırılması
- **Stratejik Hedef-2.4.** BAP (%50), TÜBİTAK/DPT (%100) ve Diğer Proje/Araştırma Desteklerinin Beş Yıl İçinde Artırılması



- **Stratejik Hedef-3.1.** Ders Materyali Geliştirme
- **Stratejik Hedef-3.2.** Araştırma-İnceleme Gezi Desteğinin Artırılması
- **Stratejik Hedef-3.3.** Akreditasyonun Yaygınlaştırılması ve Sürdürülmesi
- **Stratejik Hedef-3.4.** Dersliklerin İyileştirilmesi
- **Stratejik Hedef-3.5.** Laboratuvar/Klinik İyileştirme
- **Stratejik Hedef-3.6.** Engelliler İçin Düzenlemelerin Yapılması
- **Stratejik Hedef-3.7.** Akademik Kadroları 2012 Yılına Kadar İdeal Oranlara Ulaştırma
- **Stratejik Hedef-3.8.** Elmadag Meslek Yüksekokulunun Geliştirilmesi
- **Stratejik Hedef-3.9.** Gölbaşı-Virancık Kampüsünün Tamamlanması
- **Stratejik Hedef-3.10.** Çocuk Hastanesi Yapımı



- **Stratejik Hedef-4.1.** Özendirme ve Ödüllendirmenin Artırılması
- **Stratejik Hedef-4.2.** Destek Hizmetlerinin İyileştirilmesi
- **Stratejik Hedef-4.3.** İhtiyaç Duyulan Daire Başkanlıklarının Kurulması
- **Stratejik Hedef-4.4.** Akademik Personel Ofislerinin İyileştirilmesi
- **Stratejik Hedef-4.5.** İdari Birimlerin Altyapılarının İyileştirilmesi
- **Stratejik Hedef-4.6.** İdari Personel Sayılarının 2012'ye Kadar İdeal Oranlara Ulaşması
- **Stratejik Hedef-4.7.** TeknikSağlık Personel Sayılarının 2012'ye Kadar İdeal Oranlara Çıkması
- **Stratejik Hedef-4.8.** Tesisatların Tasarruf Gözetilerek İyileştirilmesi



- **Stratejik Hedef-5.1.** Paydaşlarla İlişkilerin İyileştirilmesi
- **Stratejik Hedef-5.2.** Tanıtım Faaliyetlerinin Başlatılması Geliştirilmesi
- **Stratejik Hedef-5.3.** Mezunlarla İlişkilerin Geliştirilmesi
- **Stratejik Hedef-5.4.** Topluma Hizmet Faaliyetlerinin ve Kalitesinin Artırılması
- **Stratejik Hedef-5.5.** Yaşam Boyu Öğrenimin Geliştirilmesi
- **Stratejik Hedef-5.6.** Uzaktan Eğitimin Yaygınlaştırılması
- **Stratejik Hedef-5.7.** Radyo ve İnternet Televizyonunun Geliştirilmesi



- **Stratejik Hedef-6.1.** Tüm Birimlerde Öğrenci Temsilciliği Odalarının Kurulması
- **Stratejik Hedef-6.2.** Kültür ve Spor Etkinliklerinin Artırılması
- **Stratejik Hedef-6.3.** Sosyal Alanların Sürekli İyileştirilmesi
- **Stratejik Hedef-6.4.** Kariyer Planlama Merkezinin 2008 Yılında Oluşturulması
- **Stratejik Hedef-6.5.** Sağlık, Danışmanlık, Barınma vb. Hizmetlerin İyileştirilmesi
- **Stratejik Hedef-6.6.** Öğrencinin Yabancı Dil, Teknoloji Kullanım Becerisinin Artırılması



- **Stratejik Hedef-7.1.** Farklı Yerleşkelerde Öğrenme Merkezleri Kurulması
- **Stratejik Hedef-7.2.** Mevcut Bilgi Kaynakları Sayısının Her Yıl %10 Artırılması
- **Stratejik Hedef-7.3.** Açık Arşiv Sisteminin Geliştirilmesi
- **Stratejik Hedef-7.4.** Açık Ders Malzemesi Veri Tabanının Oluşturulması
- **Stratejik Hedef-7.5.** Öğrenme Merkezi Dışında Bulunan Birim Kütüphanelerinin İyileştirilmesi



- **Stratejik Hedef-8.1.** Alt Birim ve Alt Yapının Kurulması
- **Stratejik Hedef-8.2.** Her Personel İçin Eğitim İhtiyaçlarının Saptanması
- **Stratejik Hedef-8.3.** Yıllık Hizmet İçi Eğitim Planlarının Yapılması ve Sayısının Artırılması
- **Stratejik Hedef-8.4.** İdari Personel İhtiyaçlarına Uygun Eğitim Programları Düzenlenmesi
- **Stratejik Hedef-8.5.** Akademik Personel İçin Eğitim Programları Düzenlenmesi
- **Stratejik Hedef-8.6.** Uygulanan Eğitim Programlarının Değerlendirilmesi



- **Stratejik Hedef-9.1.** Üniversitenin Yönetim Bilgi Sistemi Alt Yapı Hizmetlerinin 2009 Yılı Sonuna Kadar Tamamlanması
- **Stratejik Hedef-9.2.** Gerekli Bilginin Elde Edilmesi (Toplanması), İşlenmesi ve Sisteme Girilmesi
- **Stratejik Hedef-9.3.** Süreç Kontrolü

## B. Temel Politikalar ve Öncelikler

Ankara Üniversitesinin temel faaliyet alanları olan eğitim-öğretim, araştırma ve topluma hizmette benimsediği ve “Ankara Üniversitesi 2008-2012 Stratejik Planı”nda gösterilen politikalar şunlardır:

- Üniversite yönetiminde tüm unsurlarla katılımcılığı ve birlikte gelişmeyi teşvik etmek,
- Günümüzün gereksinimleri ve geleceğe dair doğru öngörüler doğrultusunda, ön lisans, lisans ve lisansüstü düzeylerde eğitim-öğretim programları düzenlemek ve bunları sürekli güncelleştirmek,
- Araştırmaya dayalı öğrenmeyi gözetilen eğitim-öğretim yöntemleri uygulamak,
- Eğitim ve öğretimde özellikle Avrupa Birliği Yükseköğretim Platformu başta olmak üzere uluslararası yükseköğretim platformunda etkili, dinamik ve geniş katılımı saygın bir yer almak,
- Bilim, teknik ve teknolojiye çağdaş gelişmeler ve Avrupa Birliği araştırma platformu gibi alanlarda görülen geleceğe yönelik eğilimler ile ülkenin ve toplumun gelişme-kalkınma bakımından öncelikli gereksinimlerini dikkate alarak bilimsel araştırma ve geliştirme projeleri yaratmak,
- Bilimsel araştırmalara kurum içi ve dışı, ulusal ve uluslararası bağlamlarda mümkün olan en fazla kaynağı ayırarak destek olmak,
- Bilimsel araştırma faaliyetlerinde üniversite-sanayi-kurum-kuruluş işbirliğine önem vermek,
- Teknoloji Geliştirme Bölgesi oluşturmak, mevcut Teknoloji Geliştirme Merkezini bu bölge ile bütünleştirerek ulusal üretime bilimsel ve teknolojik yenilikler ve geliştirmelerle ivme kazandırmak,
- Üniversitenin geniş bir yelpaze oluşturan bilimsel disiplinler kapsamını dikkate alarak eğitim-öğretim ve araştırmada disiplinlerarası yaklaşımları öne çıkarıp biyoteknoloji, sağlık bilimleri ve refah, sosyo-ekonomik gelişme, insan-toplum-iyi yönetim gibi alanlarda en temel bilimlerden en uygulamalı bilimlere kadar Üniversite akademik birimlerinin mümkün olduğunca fazla sayıda yer aldığı geniş katılımlı ve derin etkileşimli programlar yaratmak ve uygulamak,
- Öğrencinin sosyal-kültürel-sanatsal ve sportif gelişim gereksinimlerini karşılayacak olanaklar yaratmak,
- Örgün ve yaygın eğitim türünde diploma programlarının yanısıra sürekli eğitim, uzaktan eğitim gibi yollarla topluma ve kurum-kuruluşlara sertifika programları sunmak, ayrıca topluma dönük konferans, seminer, çalıştay ve benzeri aktiviteler düzenleyerek etkili bir toplum-üniversite arayüzü oluşturmak, başta mezunları olmak üzere etkileşim ve işbirliği içinde olduğu tüm paydaşları ile ilişkilerini mümkün olan en etkili ve verimli düzeye çıkarmak; çalışanlarının işte gelişimini sağlamak ve çalışma yaşamında memnuniyetini artırmak.





# III. FAALİYETLERE İLİŞKİN BİLGİ VE DEĞERLENDİRMELER



## A. Mali Bilgiler

31 Aralık 2010 tarih ve 27802 mükerrer sayılı Resmi Gazete’de yayımlanan 2011 Yılı Merkezi Yönetim Bütçe Kanunu’yla Ankara Üniversitesine 438.475.000,00 TL tahsis edilmiştir. Mali yıl içerisinde 38 adet ödenek aktarma, 153 adet ödenek ekleme, 16 adet üst yönetici onayı ile AHP (Ayrıntılı Harcama Programı) revize, 1 adet akreditif/taahhüt artışı ödenek kaydı, 28 adet bağış ve yardım karşılığı ödenek kaydı, 783 adet ödenek gönderme, 179 adet tenkis olmak üzere toplam 1.198 adet bütçe işlemi gerçekleştirilmiştir.

**Tablo-180 2011 Yılı Bütçe İşlemleri Sayısı**

İşlem Türü	İşlem Sayısı (Adet)	Tutarı (TL)
Ödenek Aktarma	38	115.462.100,00
Akreditif/Taahhüt Artışı Ödenek Kaydı	1	18.116,40
Bağış ve Yardım Karşılığı Ödenek Kaydı	28	1.747.630,08
Ödenek Ekleme	153	38.576.197,64
AHP/AFP Revize	16	549.958,00
Ödenek Gönderme Belgesi	783	568.812.726,12
Tenkis İşlemi	179	24.443.782,00
<b>TOPLAM</b>	<b>1.198</b>	<b>749.610.510,24</b>

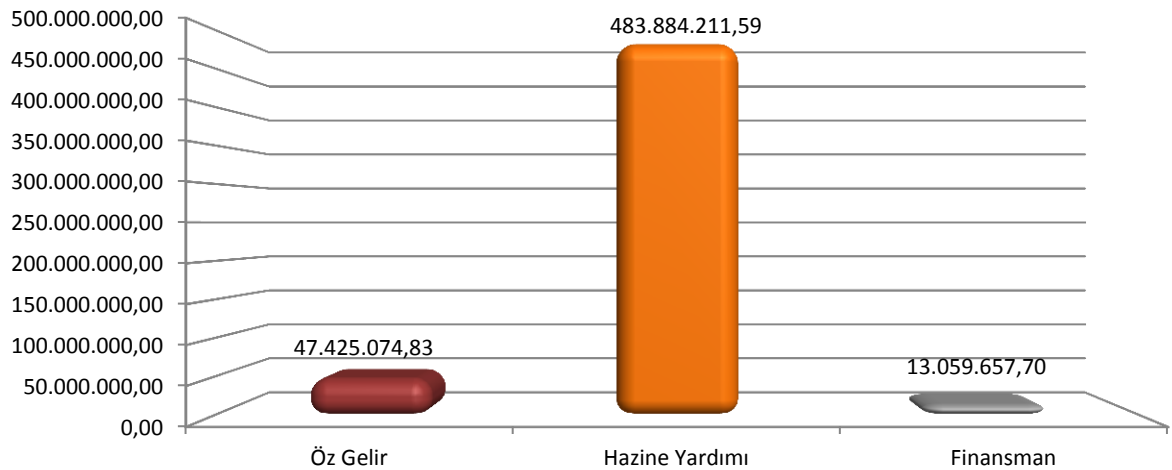
Kaynak: Strateji Geliştirme Daire Başkanlığı

2011 yılında hazine yardımı karşılığı 483.884.211,59 TL ile öz gelir karşılığı 47.560.125,77 TL tutarında gelir kaydı yapılmış olup 135.050,94 TL gelirlere red ve iade yapılarak ilgililerine ödenmiştir.

### 1. Bütçe Uygulama Sonuçları

Üniversitemiz 2011 yılı sonu itibarıyla öz gelir net tahsilatı 47.425.074,83 TL, hazine yardımı net tahsilatı 440.090.211,59 TL cari ve 43.794.000,00 TL sermaye olmak üzere toplam 483.884.211,59 TL olarak gerçekleşmiş olup, yıl sonu toplam net tahsilat 531.309.286,42 TL olarak gerçekleşmiştir.

**Grafik-5 2011 Yılı Gelir Kaynaklarının Dağılımı**



## 1.1. Bütçe Ödeneği ve Harcamalar

2011 Yılı Bütçe Kanunu ile 438.475.000,00 TL ödenek tahsis edilen Ankara Üniversitesinin yıl sonu toplam ödeneği 544.368.944,12 TL'na ulaşmış ve yıl sonu itibarıyla 529.663.808,75 TL harcama yapılmıştır. (Tablo-181)

Üniversitemiz 2011 yılı bütçe başlangıç ödeneğinin %56,61'i personel giderlerine, %10,85'i sosyal güvenlik kurumlarına devlet primi giderlerine, %9,30'u mal ve hizmet alım giderlerine, %10,59'u cari transferlere ve %12,65'i sermaye giderlerine tahsis edilmiştir.

**Tablo-181 2011 Yılı Ödeneğinin Ekonomik Dağılımı ve Yıl Sonu Harcaması**

Gider Türü	Bütçe Başlangıç Ödeneği (TL)	Yıl Sonu Toplam Ödeneği (TL)	Yıl Sonu Toplam Harcama (TL)
01-Personel Giderleri	248.235.000,00	250.029.038,67	242.982.830,22
02-Sosyal Güvenlik Kurumlarına Devlet Primi Giderleri	47.570.000,00	47.653.800,00	46.820.432,60
03-Mal ve Hizmet Alım Giderleri	40.776.000,00	55.663.810,45	52.486.853,59
05-Cari Transferler	46.420.000,00	112.280.915,00	111.491.660,21
06-Sermaye Giderleri	55.474.000,00	49.733.100,00	46.873.752,13
07-Sermaye Transferleri	0,00	29.008.280,00	29.008.280,00
<b>TOPLAM</b>	<b>438.475.000,00</b>	<b>544.368.944,12</b>	<b>529.663.808,75</b>

Kaynak: Strateji Geliştirme Daire Başkanlığı

2011 yılı içerisinde kaynak kullanım oranlarına bakıldığında, personel giderleri için ayrılan toplam ödeneğin %97,18'i, sosyal güvenlik kurumlarına devlet primi giderleri için ayrılan toplam ödeneğin %98,25'i, mal ve hizmet alım giderleri için ayrılan toplam ödeneğin %94,29'u, cari transferler giderleri için ayrılan toplam ödeneğin %99,30'u, sermaye giderleri için ayrılan toplam ödeneğin %94,25'i ve sermaye transferleri için ayrılan toplam ödeneğin ise %100'ü kullanılmıştır.

**Tablo-182 2011 Yılı Harcamalarının Ekonomik Sınıflandırma Düzeyinde Gerçekleşme Oranları**

Bütçe kodu	Bütçe Başlangıç Ödeneğine Göre Gerçekleşme Oranı (%)	Yıl Sonu Toplam Ödeneğe Göre Gerçekleşme Oranı (%)
01-Personel Giderleri	97,88	97,18
02-Sosyal Güvenlik Kurumlarına Devlet Primi Giderleri	98,42	98,25
03-Mal ve Hizmet Alım Giderleri	128,72	94,29
05-Cari Transferler	240,18	99,30
06-Sermaye Giderleri	84,50	94,25
07-Sermaye Transferleri	-	100,00
<b>TOPLAM</b>	<b>120,80</b>	<b>97,30</b>

Kaynak: Strateji Geliştirme Daire Başkanlığı

### Ankara Üniversitesinin son 4 yıllık harcamalarına bakıldığında;

- 2011 yıl sonu toplam harcama miktarı 2008 yılına oranla %91,35 oranında bir artış sağlamıştır. 2008 yılında en fazla harcama yine personel giderlerinde yaşanırken, en az harcama cari transfer harcamalarında görülmüştür. 2011 yılında ise, en fazla harcama personel giderlerinde görülürken en az harcama sermaye transferlerinde görülmüştür.

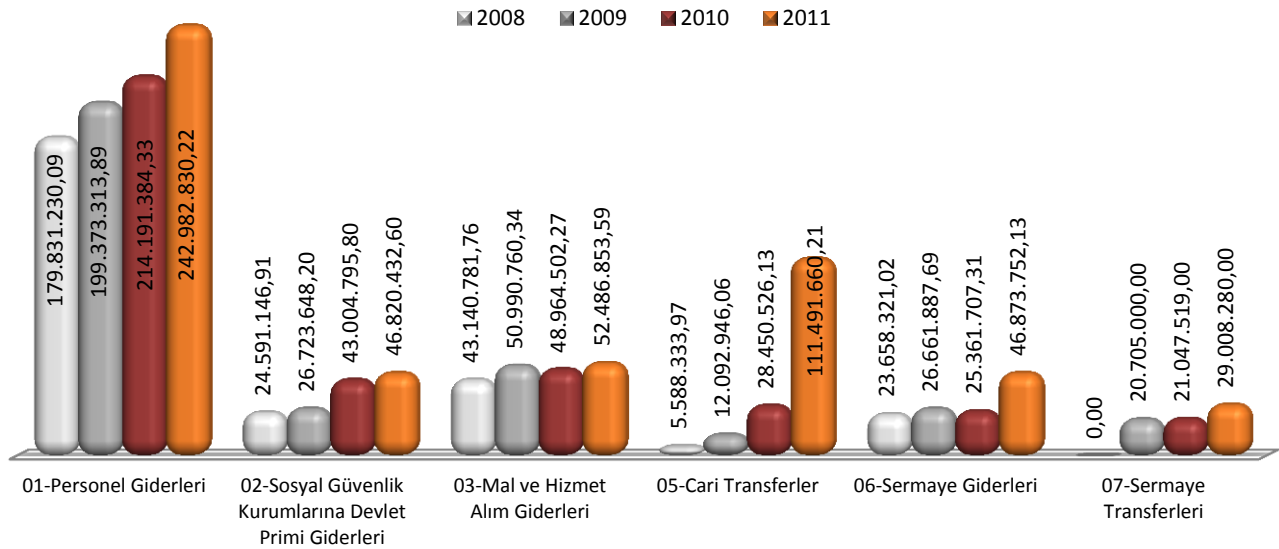
- 2011 yıl sonu harcamaları ile 2010 yıl sonu harcamalarını karşılaştırıldığında; personel giderlerinde bir önceki yıla oranla %13,44 oranında artış yaşanırken, cari transfer harcamalarında %291,88'lik büyük bir artış yaşanmıştır. Sermaye giderlerinde ise 2010 yılına oranla %84,82'lik bir artış göstermiştir.

Tablo-183 Son Dört Yıllık Yıl Sonu Toplam Ödenek ve Harcamaları

Bütçe Kodu	2008		2009		2010		2011	
	Yıl Sonu Toplam Ödeneği (TL)	Yıl Sonu Toplam Harcama (TL)	Yıl Sonu Toplam Ödeneği (TL)	Yıl Sonu Toplam Harcama (TL)	Yıl Sonu Toplam Ödeneği (TL)	Yıl Sonu Toplam Harcama (TL)	Yıl Sonu Toplam Ödeneği (TL)	Yıl Sonu Toplam Harcama (TL)
01-	188.550.290,00	179.831.230,09	215.312.885,00	199.373.313,89	218.161.183,11	214.191.384,33	250.029.038,67	242.982.830,22
02-	25.713.280,00	24.591.146,91	28.108.968,00	26.723.648,20	43.148.000,00	43.004.795,80	47.653.800,00	46.820.432,60
03-	51.217.546,40	43.140.781,76	55.813.651,40	50.990.760,34	53.193.707,10	48.964.502,27	55.663.810,45	52.486.853,59
05-	6.259.000,00	5.588.333,97	12.190.983,95	12.092.946,06	28.600.146,00	28.450.526,13	112.280.915,00	111.491.660,21
06-	53.003.795,47	23.658.321,02	32.983.020,68	26.661.887,69	37.394.597,61	25.361.707,31	49.733.100,00	46.873.752,13
07-	0,00	0,00	20.705.000,00	20.705.000,00	21.047.519,00	21.047.519,00	29.008.280,00	29.008.280,00
<b>TOPLAM</b>	<b>324.743.911,87</b>	<b>276.809.813,75</b>	<b>365.114.509,03</b>	<b>336.547.556,18</b>	<b>401.545.152,82</b>	<b>381.020.434,84</b>	<b>544.368.944,12</b>	<b>529.663.808,75</b>

Kaynak: Strateji Geliştirme Daire Başkanlığı

Grafik-6 2008-2009-2010-2011 Yıllarına Ait Yıl Sonu Toplam Harcamaları



Tablo-184 2011 Yılına Ait Yıl Sonu Toplam Ödenek ve Harcamaları

	Yıl Sonu Toplam Ödeneği (TL)	Yıl Sonu Toplam Harcama (TL)
01-Personel Giderleri	250.029.038,67	242.982.830,22
02-Sosyal Güvenlik Kurumlarına Devlet Primi Giderleri	47.653.800,00	46.820.432,60
03-Mal ve Hizmet Alım Giderleri	55.663.810,45	52.486.853,59
05-Cari Transferler	112.280.915,00	111.491.660,21
06-Sermaye Giderleri	49.733.100,00	46.873.752,13
07-Sermaye Transferleri	29.008.280,00	29.008.280,00
<b>TOPLAM</b>	<b>544.368.944,12</b>	<b>529.663.808,75</b>

Kaynak: Strateji Geliştirme Daire Başkanlığı

Ankara Üniversitesine 2011 yılı Merkezi Yönetim Bütçe Kanunu ile tahsis edilen 438.475.000,00 TL'na, yıl içerisinde yapılan bütçe işlemleri sonucunda 155.804.044,12 TL eklenmiş, 49.910.100,00 TL düşülerek yıl sonu toplam ödeneği 544.368.944,12 TL olarak gerçekleşmiştir.

Tablo-185 2011 Yılı Ödenek ve Harcamalarının Ekonomik Sınıflandırma Düzeyinde Dağılımı

Gider Türü	Bütçe Ödeneği (TL)	Eklene (TL)	Düşülen (TL)	Toplam Ödenek (TL)	Serbest (TL)	Harcama (TL)	Kalan (TL)
01-Personel Giderleri	248.235.000,00	14.651.438,67	12.857.400,00	250.029.038,67	250.029.038,67	242.982.830,22	7.046.208,45
02-S.G.K. Devlet Primi Giderleri	47.570.000,00	3.549.800,00	3.466.000,00	47.653.800,00	47.653.800,00	46.820.432,60	833.367,40
03-Mal ve Hizmet Alım Giderleri	40.776.000,00	19.473.410,45	4.585.600,00	55.663.810,45	55.663.810,45	52.486.853,59	3.176.956,86
05-Cari Transferler	46.420.000,00	65.860.915,00	0,00	112.280.915,00	112.280.915,00	111.491.660,21	789.254,79
06-Sermaye Giderleri	55.474.000,00	23.260.200,00	29.001.100,00	49.733.100,00	49.733.100,00	46.873.752,13	2.859.347,87
07-Sermaye Transferleri	0,00	29.008.280,00	0,00	29.008.280,00	29.008.280,00	29.008.280,00	0,00
<b>TOPLAM</b>	<b>438.475.000,00</b>	<b>155.804.044,12</b>	<b>49.910.100,00</b>	<b>544.368.944,12</b>	<b>544.368.944,12</b>	<b>529.663.808,75</b>	<b>14.705.135,37</b>

Kaynak: Strateji Geliştirme Daire Başkanlığı

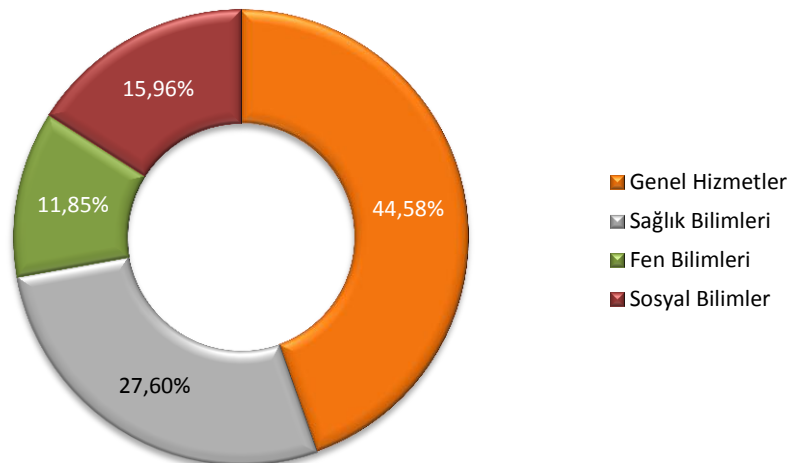
Tablo-186 Sektörel Giderler

Sektör Adı	Bütçe Başlangıç Ödeneği (TL)	Yıl Sonu Toplam Ödeneği (TL)	Yıl Sonu Toplam Harcama (TL)
Genel Hizmetler	163.179.488,00	247.091.280,19	236.149.307,87
Sağlık Bilimleri	139.131.388,00	147.380.258,00	146.184.187,41
Fen Bilimleri	60.043.683,00	63.809.809,93	62.791.220,52
Sosyal Bilimler	76.120.441,00	86.087.596,00	84.539.092,95
<b>TOPLAM</b>	<b>438.475.000,00</b>	<b>544.368.944,12</b>	<b>529.663.808,75</b>

Kaynak: Strateji Geliştirme Daire Başkanlığı

Ankara Üniversitesinin 2011 yılı sektörel sınıflandırma düzeyinde harcamalarının %44,58'i genel hizmetler, %27,60'ı sağlık bilimleri, %11,85'i fen bilimleri, %15,97'si sosyal bilimler alanında kullanılmıştır. Genel hizmetler alanının toplam içerisinde en fazla payı almasının nedeni, 2011 yılında Üniversitemizin Sosyal Güvenlik Kurumuna birikmiş olan borçlarının Maliye Bakanlığınca yedek ödenekten aktarılan kaynakla ödenmesi ile Çocuk Hastanesi İnşaatı ve bina büyük bakım onarımı ödemelerinden kaynaklanmaktadır.

Grafik-7 2011 Yılı Harcamalarının Sektörel Sınıflandırma Düzeyinde Dağılımı



## Fonksiyonel Bütçe Giderleri

Üniversitemiz yıl sonu toplam harcamalarının %21,78'inin genel kamu hizmetleri giderlerinden, %0,77'sinin kamu düzeni ve güvenlik hizmetleri giderlerinden, %12,87'sinin sağlık hizmetleri giderlerinden, %0,64'ünün dinlenme, kültür ve din hizmetleri giderlerinden ve %63,94'ünün eğitim hizmetleri giderlerinden oluştuğu görülmüştür.

**Tablo-187 2011 Yılı Ödeneklerin Fonksiyonel Sınıflandırma Düzeyinde Dağılımı**

Giderler	Bütçe Başlangıç Ödeneği (TL)	Yıl Sonu Toplam Ödeneği (TL)	Yıl Sonu Toplam Harcama (TL)
Genel Kamu Hizmetleri	62.725.000,00	116.791.733,00	115.355.442,18
Kamu Düzeni ve Güvenlik Hizmetleri	1.300.000,00	4.083.000,00	4.066.718,01
Sağlık Hizmetleri	64.214.000,00	69.283.000,00	68.153.357,81
Dinlenme, Kültür ve Din Hizmetleri	2.439.000,00	3.422.000,00	3.398.770,13
Eğitim Hizmetleri	307.797.000,00	350.789.211,12	338.689.520,62
<b>TOPLAM</b>	<b>438.475.000,00</b>	<b>544.368.944,12</b>	<b>529.663.808,75</b>

Kaynak: Strateji Geliştirme Daire Başkanlığı

**Tablo-188 2009-2010-2011 Yılı Harcamalarının Fonksiyonel Sınıflandırma Düzeyinde Gerçekleşme Oranları**

	Bütçe Başlangıç Ödeneğine Göre Gerçekleşme Oranı (%)			Yıl Sonu Toplam Ödeneğine Göre Gerçekleşme Oranı (%)		
	2009	2010	2011	2009	2010	2011
Genel Kamu Hizmetleri	92,81	110,40	183,91	91,15	96,28	98,77
Savunma Hizmetleri	40,97	0,00	0,00	40,97	0,00	0,00
Kamu Düzeni ve Güvenlik Hizmetleri	0,00	73,04	312,82	0,00	97,12	99,60
Sağlık Hizmetleri	93,75	126,67	106,13	89,61	90,81	98,36
Dinlenme, Kültür ve Din Hizmetleri	84,22	88,79	139,35	85,72	87,91	99,32
Eğitim Hizmetleri	100,55	107,53	110,03	92,86	95,79	96,55
<b>TOPLAM</b>	<b>98,75</b>	<b>110,34</b>	<b>120,80</b>	<b>92,17</b>	<b>94,88</b>	<b>97,30</b>

Kaynak: Strateji Geliştirme Daire Başkanlığı

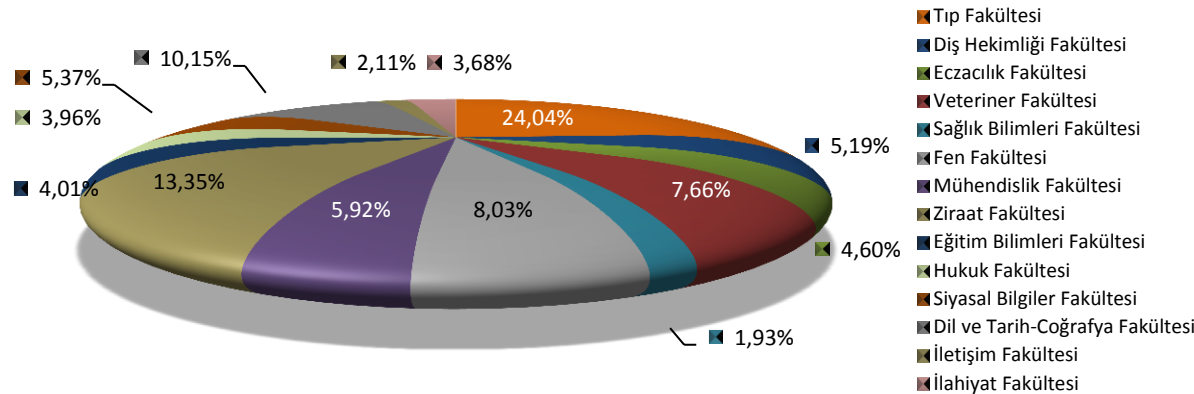
**Tablo-189 2011 Yılı Harcamalarının İdare Düzeyinde Dağılımı**

	Yıl Sonu Toplam Harcama (TL)	Oran (%)
Fakülteler	189.573.422,58	35,79
Enstitüler	28.899.614,61	5,46
YO / MYO / Devlet Konservatuarı	18.199.013,41	3,44
Hastane /Merkez/ Diğer	56.887.743,42	10,74
İdari Birimler	236.104.014,73	44,58
<b>TOPLAM</b>	<b>529.663.808,75</b>	<b>100,00</b>

Kaynak: Strateji Geliştirme Daire Başkanlığı

## 2011 Yılı Toplam Ödenek ve Harcamaların Kurumsal Sınıflandırma ve Ekonomik Sınıflandırma Düzeyinde Dağılımı

Grafik-8 2011 Yılı Fakültele Ait Harcamalar (%)



Fakülte harcamaları içerisinde birinci sırayı %24,04 ile Tıp Fakültesi, ikinci sırayı %13,35 ile Ziraat Fakültesi, üçüncü sırayı ise %10,15 ile Dil ve Tarih-Coğrafya Fakültesi almıştır.

Tablo-190 2011 Yılı Fakültele Ait Harcamalar (TL)

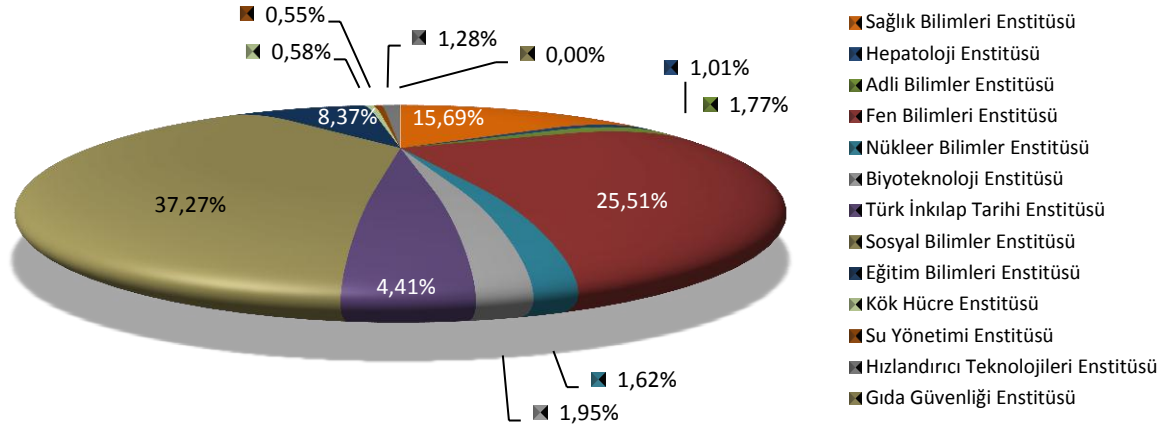
Birim Adı	01. Personel Giderleri		02. Sosyal Güvenlik Kurumlarına Devlet Primi Giderleri		03. Mal ve Hizmet Alım Giderleri		06. Sermaye Giderleri		Genel Toplam	
	Toplam Ödenek	Yıl Sonu Harcama	Toplam Ödenek	Yıl Sonu Harcama	Toplam Ödenek	Yıl Sonu Harcama	Toplam Ödenek	Yıl Sonu Harcama	Toplam Ödenek	Yıl Sonu Harcama
Tıp Fakültesi	35.670.500,00	35.669.048,64	7.076.100,00	7.074.995,64	2.843.057,00	2.834.054,87	0,00	0,00	45.589.657,00	45.578.099,15
Diş Hekimliği Fakültesi	7.220.100,00	7.087.136,07	1.516.100,00	1.507.689,04	1.261.371,00	1.250.284,50	0,00	0,00	9.997.571,00	9.845.109,61
Eczacılık Fakültesi	6.674.900,00	6.672.462,00	1.245.300,00	1.242.897,72	820.376,00	811.187,42	0,00	0,00	8.740.576,00	8.726.547,14
Veteriner Fakültesi	11.036.900,00	10.979.842,49	2.046.200,00	2.040.210,14	1.513.999,00	1.507.580,19	0,00	0,00	14.597.099,00	14.527.632,82
Sağlık Bilimleri Fakültesi	2.689.300,00	2.686.825,77	512.600,00	508.052,75	471.194,00	459.149,12	0,00	0,00	3.673.094,00	3.654.027,64
Fen Fakültesi	11.799.900,00	11.716.642,90	2.097.900,00	2.094.324,74	1.426.000,00	1.403.963,02	0,00	0,00	15.323.800,00	15.214.930,66
Mühendislik Fakültesi	8.745.600,00	8.723.634,09	1.602.900,00	1.597.956,57	906.118,00	904.564,87	0,00	0,00	11.254.618,00	11.226.155,53
Ziraat Fakültesi	19.868.100,00	19.385.727,96	3.758.600,00	3.738.848,74	2.190.863,29	2.180.586,33	0,00	0,00	25.817.563,29	25.305.163,03
Eğitim Bilimleri Fakültesi	5.802.500,00	5.793.126,06	1.132.200,00	1.129.190,04	702.128,00	682.395,24	0,00	0,00	7.636.828,00	7.604.711,34
Hukuk Fakültesi	5.428.900,00	5.417.711,02	1.079.100,00	1.078.940,87	1.039.701,00	1.006.022,04	0,00	0,00	7.547.701,00	7.502.673,93
Siyasal Bilgiler Fakültesi	7.739.400,00	7.656.249,43	1.534.600,00	1.517.915,48	1.101.439,00	996.700,51	0,00	0,00	10.375.439,00	10.170.865,42
Dil ve Tarih-Coğrafya Fakültesi*	15.311.000,00	15.262.484,52	2.931.000,00	2.912.252,97	1.025.171,00	1.021.440,64	40.000,00	40.000,00	19.307.171,00	19.236.178,13
İletişim Fakültesi	3.003.100,00	2.997.459,84	601.450,00	600.991,29	410.415,00	407.816,37	0,00	0,00	4.014.965,00	4.006.267,50
İlahiyat Fakültesi	5.972.100,00	5.451.685,85	1.016.400,00	1.009.514,53	522.777,00	513.860,30	0,00	0,00	7.511.277,00	6.975.060,68
<b>TOPLAM</b>	<b>146.962.300,00</b>	<b>145.500.036,64</b>	<b>28.150.450,00</b>	<b>28.053.780,52</b>	<b>16.234.609,29</b>	<b>15.979.605,42</b>	<b>40.000,00</b>	<b>40.000,00</b>	<b>191.387.359,29</b>	<b>189.573.422,58</b>

Kaynak: Strateji Geliştirme Daire Başkanlığı

\*Dil ve Tarih-Coğrafya Fakültesinin 06 sermaye giderlerine yapılan 40.000,00 TL şartlı bağlı ve yardım karşılığı ödenek kaydı toplama dahil edilmiştir.



**Grafik-9 2011 Yılı Enstitülere Ait Harcamalar (%)**



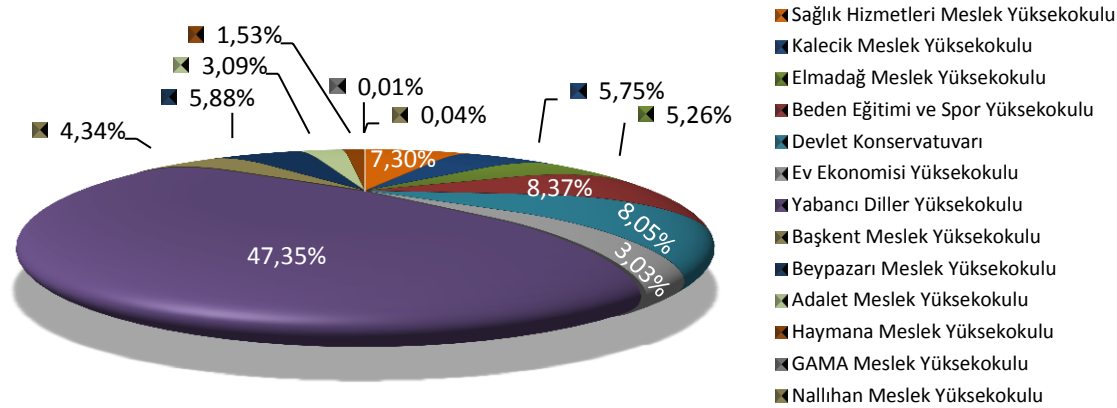
Enstitü harcamalarının içerisinde birinci sırayı %37,27 ile Sosyal Bilimler Enstitüsü, ikinci sırayı %25,51 ile Fen Bilimleri Enstitüsü üçüncü sırayı ise %15,69 ile Sağlık Bilimleri Enstitüsü almıştır.

**Tablo-191 2011 Yılı Enstitülere Ait Harcamalar (TL)**

Birim Adı	01. Personel Giderleri		02. Sosyal Güvenlik Kurumlarına Devlet Primi Giderleri		03. Mal ve Hizmet Alım Giderleri		Genel Toplam	
	Toplam Ödenek	Yıl Sonu Harcama	Toplam Ödenek	Yıl Sonu Harcama	Toplam Ödenek	Yıl Sonu Harcama	Toplam Ödenek	Yıl Sonu Harcama
Sağlık Bilimleri Enstitüsü	4.288.000,00	4.285.818,20	186.400,00	183.369,11	74.000,00	63.824,58	4.548.400,00	4.533.011,89
Hepatoloji Enstitüsü	237.700,00	178.726,07	48.600,00	40.318,20	72.770,00	72.535,20	359.070,00	291.579,47
Adli Bilimler Enstitüsü	393.400,00	386.773,03	77.300,00	75.793,79	48.550,00	48.320,62	519.250,00	510.887,44
Fen Bilimleri Enstitüsü	6.741.992,64	6.692.059,63	466.200,00	450.711,09	246.450,00	228.990,52	7.454.642,64	7.371.761,24
Nükleer Bilimler Enstitüsü	297.500,00	297.233,54	52.500,00	50.900,12	122.880,00	118.834,38	472.880,00	466.968,04
Biyoteknoloji Enstitüsü	400.100,00	386.525,45	78.200,00	73.293,38	107.496,00	103.962,25	585.796,00	563.781,08
Türk İnkılap Tarihi Enstitüsü	915.500,00	911.375,15	173.500,00	167.706,95	213.093,00	196.449,90	1.302.093,00	1.275.532,00
Sosyal Bilimler Enstitüsü	9.785.800,00	9.657.844,21	1.050.600,00	1.042.544,52	81.001,00	71.379,25	10.917.401,00	10.771.767,98
Eğitim Bilimleri Enstitüsü	2.129.000,00	2.019.177,39	297.200,00	296.604,51	103.100,00	102.292,41	2.529.300,00	2.418.074,31
Kök Hücre Enstitüsü	135.200,00	92.238,81	22.900,00	16.740,07	61.200,00	59.246,08	219.300,00	168.224,96
Su Yönetimi Enstitüsü	200.000,00	115.677,01	25.000,00	23.687,19	20.500,00	18.176,99	245.500,00	157.541,19
Hızlandırıcı Teknolojileri Enstitüsü	150.000,00	102.298,21	25.000,00	17.091,80	252.500,00	251.095,00	427.500,00	370.485,01
Gıda Güvenliği Enstitüsü	0,00	0,00	0,00	0,00	0,00	0,00	0,00	0,00
<b>TOPLAM</b>	<b>25.674.192,64</b>	<b>25.125.746,70</b>	<b>2.503.400,00</b>	<b>2.438.760,73</b>	<b>1.403.540,00</b>	<b>1.335.107,18</b>	<b>29.581.132,64</b>	<b>28.899.614,61</b>

Kaynak: Strateji Geliştirme Daire Başkanlığı

Grafik-10 2011 Yılı Yüksekokul / Devlet Konservatuvarı / Meslek Yüksekokullara Ait Harcamalar (%)



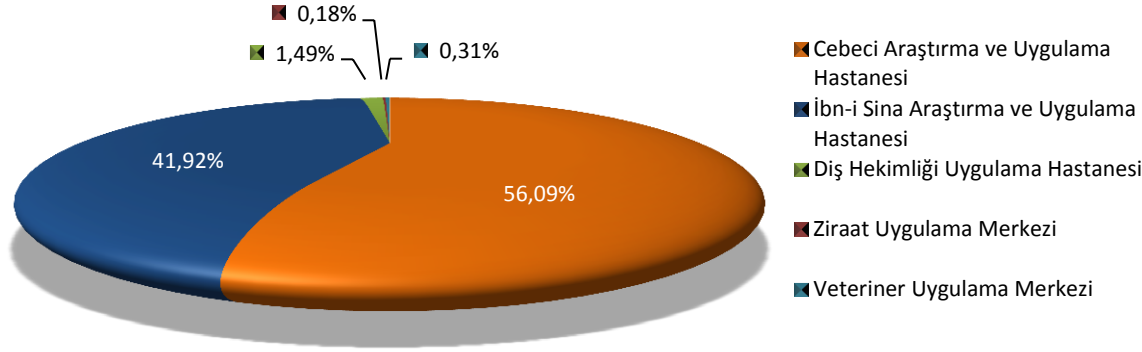
Yüksekokul / Devlet Konservatuvar / Meslek Yüksekokul harcamalarının içerisinde birinci sırayı %47,35 ile Yabancı Diller Meslek Yüksekokulu, ikinci sırayı %8,37 ile Beden Eğitimi ve Spor Yüksekokulu, üçüncü sırayı ise %8,05 ile Devlet Konservatuvarı almıştır.

Tablo-192 2011 Yılı Yüksekokul / Devlet Konservatuvarı / Meslek Yüksekokullara Ait Harcamalar (TL)

Birim Adı	01. Personel Giderleri		02. Sosyal Güvenlik Kurumlarına Devlet Primi Giderleri		03. Mal ve Hizmet Alım Giderleri		Genel Toplam	
	Toplam Ödenek	Yıl Sonu Harcama	Toplam Ödenek	Yıl Sonu Harcama	Toplam Ödenek	Yıl Sonu Harcama	Toplam Ödenek	Yıl Sonu Harcama
Sağlık Hizmetleri Meslek Yüksekokulu	869.400,00	831.964,77	168.000,00	165.828,85	339.491,00	329.889,81	1.376.891,00	1.327.683,43
Kalecik Meslek Yüksekokulu	698.400,00	695.964,38	145.300,00	141.170,87	214.020,00	210.099,62	1.057.720,00	1.047.234,87
Elmadağ Meslek Yüksekokulu	711.200,00	651.712,81	94.900,00	92.144,74	215.690,00	213.878,34	1.021.790,00	957.735,89
Beden Eğitimi ve Spor Yüksekokulu	1.112.300,00	1.105.820,10	224.000,00	221.674,08	201.333,00	195.028,82	1.537.633,00	1.522.523,00
Devlet Konservatuvarı	988.600,00	986.779,71	187.800,00	185.738,95	294.947,00	293.107,44	1.471.347,00	1.465.626,10
Ev Ekonomisi Yüksekokulu	444.305,00	419.192,39	86.900,00	80.349,72	85.210,00	51.765,96	616.415,00	551.308,07
Yabancı Diller Yüksekokulu	6.155.200,00	6.151.099,51	1.297.000,00	1.293.322,59	1.218.223,00	1.171.935,90	8.670.423,00	8.616.358,00
Başkent Meslek Yüksekokulu	620.400,00	557.857,21	116.900,00	106.858,81	125.805,00	124.779,41	863.105,00	789.495,43
Beypazarı Meslek Yüksekokulu	792.800,00	747.835,00	158.100,00	145.604,58	191.454,00	177.494,68	1.142.354,00	1.070.934,26
Adalet Meslek Yüksekokulu	482.200,00	412.869,47	80.800,00	79.977,97	81.144,00	68.869,36	644.144,00	561.716,80
Haymana Meslek Yüksekokulu	153.900,00	143.225,83	31.950,00	21.678,11	123.000,00	114.200,87	308.850,00	279.104,81
GAMA Meslek Yüksekokulu	5.000,00	1.903,41	1.000,00	179,62	0,00	0,00	6.000,00	2.083,03
Nallıhan Meslek Yüksekokulu	10.000,00	6.065,33	2.000,00	195,07	19.900,00	949,32	31.900,00	7.209,72
<b>TOPLAM</b>	<b>13.043.705,00</b>	<b>12.712.289,92</b>	<b>2.594.650,00</b>	<b>2.534.723,96</b>	<b>3.110.217,00</b>	<b>2.951.999,53</b>	<b>18.748.572,00</b>	<b>18.199.013,41</b>

Kaynak: Strateji Geliştirme Daire Başkanlığı

**Grafik-11 2011 Yılı Hastane / Merkezlere Ait Harcamalar (%)**



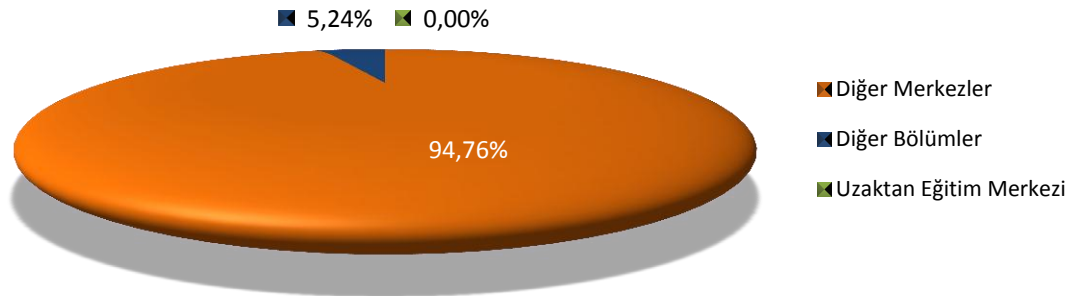
Hastane/Merkez harcamalarının içerisinde birinci sırayı %56,09 ile Cebeci Araştırma ve Uygulama Hastanesi, ikinci sırayı %41,92 ile İbn-i Sina Araştırma ve Uygulama Hastanesi, üçüncü sırayı ise %1,49 ile Diş Hekimliği Uygulama Hastanesi almıştır.

**Tablo-193 2011 Yılı Hastane / Merkezlere Ait Harcamalar (TL)**

Birim Adı	01. Personel Giderleri		02. Sosyal Güvenlik Kurumlarına Devlet Primi Giderleri		03. Mal ve Hizmet Alım Giderleri		05. Cari Transferler		Genel Toplam	
	Toplam Ödenek	Yıl Sonu Harcama	Toplam Ödenek	Yıl Sonu Harcama	Toplam Ödenek	Yıl Sonu Harcama	Toplam Ödenek	Yıl Sonu Harcama	Toplam Ödenek	Yıl Sonu Harcama
Cebeci Araştırma ve Uygulama Hastanesi	16.565.000,00	16.276.896,76	4.267.000,00	4.265.722,32	368.816,00	355.858,66	10.987.000,00	10.987.000,00	32.187.816,00	31.885.477,74
İbn-i Sina Araştırma ve Uygulama Hastanesi	18.937.000,00	18.598.443,03	4.886.000,00	4.876.745,17	356.184,00	355.308,49	0,00	0,00	24.179.184,00	23.830.496,69
Diş Hekimliği Uygulama Hastanesi	710.000,00	659.704,12	180.000,00	177.249,73	11.000,00	11.000,00	0,00	0,00	901.000,00	847.953,85
Ziraat Uygulama Merkezi	0,00	0,00	0,00	0,00	116.100,00	102.254,26	0,00	0,00	116.100,00	102.254,26
Veteriner Uygulama Merkezi	0,00	0,00	0,00	0,00	176.500,00	176.267,74	0,00	0,00	176.500,00	176.267,74
<b>TOPLAM</b>	<b>36.212.000,00</b>	<b>35.535.043,91</b>	<b>9.333.000,00</b>	<b>9.319.717,22</b>	<b>1.028.600,00</b>	<b>1.000.689,15</b>	<b>10.987.000,00</b>	<b>10.987.000,00</b>	<b>57.560.600,00</b>	<b>56.842.450,28</b>

Kaynak: Strateji Geliştirme Daire Başkanlığı

Grafik-12 2011 Yılı Hastane / Merkezlere Ait Harcamalar (%)



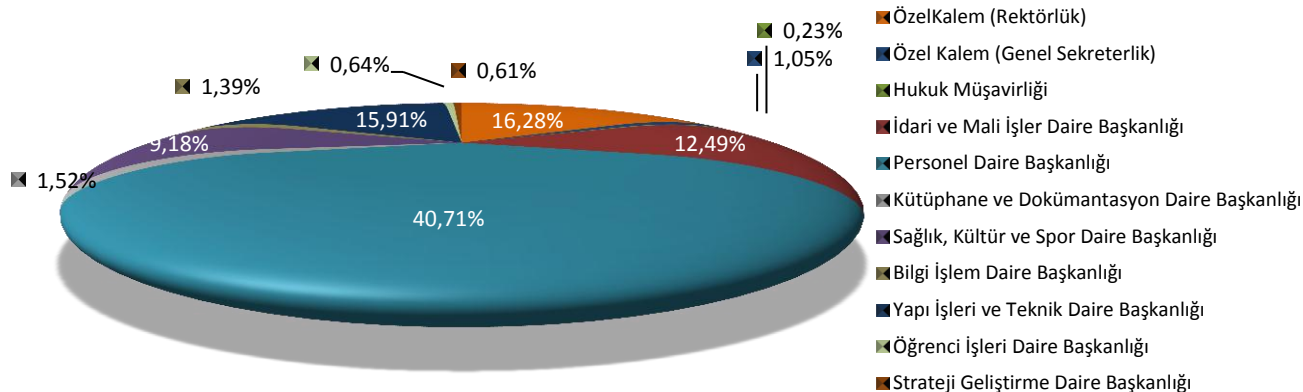
Diğer Bölüm – Diğer Merkez harcamaların %94,76'sını Diğer Merkezler, %5,24'ünü ise Diğer Bölümler oluşturmaktadır.

Tablo-194 2011 Yılı Diğer Bölüm – Merkezlere Ait Harcamalar (TL)

Birim Adı	01. Personel Giderleri		02. Sosyal Güvenlik Kurumlarına Devlet Primi Giderleri		03. Mal ve Hizmet Alım Giderleri		Genel Toplam	
	Toplam Ödenek	Yıl Sonu Harcama	Toplam Ödenek	Yıl Sonu Harcama	Toplam Ödenek	Yıl Sonu Harcama	Toplam Ödenek	Yıl Sonu Harcama
Diğer Merkezler	0,00	0,00	0,00	0,00	57.900,00	42.921,41	57.900,00	42.921,41
Diğer Bölümler	0,00	0,00	0,00	0,00	28.700,00	2.371,73	28.700,00	2.371,73
Uzaktan Eğitim Merkezi	0,00	0,00	0,00	0,00	0,00	0,00	0,00	0,00
<b>TOPLAM</b>	<b>0,00</b>	<b>0,00</b>	<b>0,00</b>	<b>0,00</b>	<b>86.600,00</b>	<b>45.293,14</b>	<b>86.600,00</b>	<b>45.293,14</b>

Kaynak: Strateji Geliştirme Daire Başkanlığı

Grafik-13 2011 Yılı İdari Harcamalar (%)



İdari birimler harcamaları içinde birinci sırayı %40,71 ile Personel Daire Başkanlığı, ikinci sırayı %16,28 ile Özel Kalem (Rektörlük) ve üçüncü sırayı 15,91 ile Yapı İşleri ve Teknik Daire Başkanlığı almıştır.

**Tablo-195 2011 Yılı İdari Harcamalar**

Birim Adı	01. Personel Giderleri		02. Sosyal Güvenlik Kurumlarına Devlet Primi Giderleri		03. Mal ve Hizmet Alım Giderleri		05. Cari Transferler		06. Sermaye Giderleri		07. Sermaye Transferleri		Genel Toplam	
	Toplam Ödenek	Yıl Sonu Harcama	Toplam Ödenek	Yıl Sonu Harcama	Toplam Ödenek	Yıl Sonu Harcama	Toplam Ödenek	Yıl Sonu Harcama	Toplam Ödenek	Yıl Sonu Harcama	Toplam Ödenek	Yıl Sonu Harcama	Toplam Ödenek	Yıl Sonu Harcama
Özel Kalem (Rektörlük)	4.747.646,03	4.557.864,96	1.059.000,00	956.842,64	1.644.979,87	791.707,59	3.633.915,00	3.632.909,03	0,00	0,00	28.488.280,00	28.488.280,00	39.573.820,90	38.427.604,22
Özel Kalem (Genel Sekreterlik)	1.425.000,00	1.408.452,49	340.000,00	300.259,50	309.804,29	260.382,08	0,00	0,00	0,00	0,00	520.000,00	520.000,00	2.594.804,29	2.489.094,07
Hukuk Müşavirliği	310.000,00	303.179,74	70.000,00	63.945,21	169.900,00	168.576,77	0,00	0,00	0,00	0,00	0,00	0,00	549.900,00	535.701,72
İdari ve Mali İşler Daire Başkanlığı	3.401.115,00	3.384.887,25	644.300,00	637.462,20	15.655.405,00	15.023.707,98	1.500.000,00	1.500.000,00	9.253.100,00	8.936.716,11	0,00	0,00	30.453.920,00	29.482.773,54
Personel Daire Başkanlığı	1.220.000,00	1.216.947,03	256.000,00	253.683,86	77.000,00	60.707,59	95.277.000,00	94.588.964,68	0,00	0,00	0,00	0,00	96.830.000,00	96.120.303,16
Kütüphane ve Dokümantasyon Daire Başkanlığı	296.000,00	291.813,96	65.000,00	62.957,48	271.000,00	265.917,20	0,00	0,00	2.990.000,00	2.973.655,77	0,00	0,00	3.622.000,00	3.594.344,41
Sağlık, Kültür ve Spor Daire Başkanlığı	9.706.000,00	5.979.846,28	918.000,00	745.310,73	14.573.328,00	13.696.388,36	883.000,00	782.786,50	500.000,00	481.814,02	0,00	0,00	26.580.328,00	21.686.145,89
Bilgi İşlem Daire Başkanlığı	698.000,00	685.453,49	218.000,00	144.470,22	389.992,00	360.758,37	0,00	0,00	2.200.000,00	2.081.434,11	0,00	0,00	3.505.992,00	3.272.116,19
Yapı İşleri ve Teknik Daire Başkanlığı	4.193.080,00	4.174.791,74	817.000,00	814.426,14	277.963,00	216.821,91	0,00	0,00	34.750.000,00	32.360.132,12	0,00	0,00	40.038.043,00	37.566.171,91
Öğrenci İşleri Daire Başkanlığı	1.044.000,00	1.041.978,04	459.000,00	275.756,03	202.872,00	183.087,47	0,00	0,00	0,00	0,00	0,00	0,00	1.705.872,00	1.500.821,54
Strateji Geliştirme Daire Başkanlığı	1.096.000,00	1.064.498,07	226.000,00	218.336,16	228.000,00	146.103,85	0,00	0,00	0,00	0,00	0,00	0,00	1.550.000,00	1.428.938,08
<b>TOPLAM</b>	<b>28.136.841,03</b>	<b>24.109.713,05</b>	<b>5.072.300,00</b>	<b>4.473.450,17</b>	<b>33.800.244,16</b>	<b>31.174.159,17</b>	<b>101.293.915,00</b>	<b>100.504.660,21</b>	<b>49.693.100,00</b>	<b>46.833.752,13</b>	<b>29.008.280,00</b>	<b>29.008.280,00</b>	<b>247.004.680,19</b>	<b>236.104.014,73</b>

Kaynak: Strateji Geliştirme Daire Başkanlığı

Tablo-196 2011 Yılı Ödenek ve Bütçe Giderlerinin Kurumsal Sınıflandırma Düzeyinde Dağılımı (TL)

Birim Kodu	Birim Adı	Bütçe Ödeneği	Eklene	Düşülen	Toplam Ödenek	Serbest	Harcama	Kalan
200	Sağlık Bilimleri Enstitüsü	4.542.200,00	26.500,00	20.300,00	4.548.400,00	4.548.400,00	4.533.011,89	15.388,11
207	Hepatoloji Enstitüsü	349.800,00	20.270,00	11.000,00	359.070,00	359.070,00	291.579,47	67.490,53
216	Kök Hücre Enstitüsü	607.100,00	13.950,00	401.750,00	219.300,00	219.300,00	168.224,96	51.075,04
217	Adli Bilimler Enstitüsü	495.200,00	33.850,00	9.800,00	519.250,00	519.250,00	510.887,44	8.362,56
230	Tıp Fakültesi	42.505.657,00	3.084.000,00	0,00	45.589.657,00	45.589.657,00	45.578.099,15	11.557,85
234	Diş Hekimliği Fakültesi	9.650.571,00	387.500,00	40.500,00	9.997.571,00	9.997.571,00	9.845.109,61	152.461,39
237	Eczacılık Fakültesi	8.279.976,00	463.100,00	2.500,00	8.740.576,00	8.740.576,00	8.726.547,14	14.028,86
239	Veteriner Fakültesi	14.058.099,00	539.000,00	0,00	14.597.099,00	14.597.099,00	14.527.632,82	69.466,18
241	Sağlık Bilimleri Fakültesi	2.977.594,00	695.500,00	0,00	3.673.094,00	3.673.094,00	3.654.027,64	19.066,36
300	Sağlık Hizmetleri Meslek Yüksekokulu	961.591,00	422.800,00	7.500,00	1.376.891,00	1.376.891,00	1.327.683,43	49.207,57
306	Haymana Meslek Yüksekokulu	313.100,00	13.000,00	17.250,00	308.850,00	308.850,00	279.104,81	29.745,19
307	GAMA Meslek Yüksekokulu	0,00	6.000,00	0,00	6.000,00	6.000,00	2.083,03	3.916,97
330	Cebeci Uygulama ve Araştırma Hastanesi	25.633.816,00	11.054.000,00	4.500.000,00	32.187.816,00	32.187.816,00	31.885.477,74	302.338,26
331	İbn-i Sina Uygulama ve Araştırma Hastanesi	27.629.184,00	50.000,00	3.500.000,00	24.179.184,00	24.179.184,00	23.830.496,69	348.687,31
335	Diş Hekimliği Uygulama Has.	951.000,00	50.000,00	100.000,00	901.000,00	901.000,00	847.953,85	53.046,15
338	Veteriner Uygulama Merkezi	176.500,00	0,00	0,00	176.500,00	176.500,00	176.267,74	232,26
400	Fen Bilimleri Enstitüsü	7.438.900,00	377.692,64	361.950,00	7.454.642,64	7.454.642,64	7.371.761,24	82.881,40
405	Nükleer Bilimler Enstitüsü	322.400,00	154.980,00	4.500,00	472.880,00	472.880,00	466.968,04	5.911,96
415	Biyoteknoloji Enstitüsü	508.296,00	94.500,00	17.000,00	585.796,00	585.796,00	563.781,08	22.014,92
424	Su Yönetimi Enstitüsü	245.500,00	7.350,00	7.350,00	245.500,00	245.500,00	157.541,19	87.958,81
425	Hızlandırıcı Teknolojileri Enstitüsü	249.000,00	245.500,00	67.000,00	427.500,00	427.500,00	370.485,01	57.014,99
430	Fen Fakültesi	14.243.800,00	1.213.500,00	133.500,00	15.323.800,00	15.323.800,00	15.214.930,66	108.869,34
443	Mühendislik Fakültesi	10.510.818,00	780.600,00	36.800,00	11.254.618,00	11.254.618,00	11.226.155,53	28.462,47
447	Ziraat Fakültesi	24.921.459,00	919.104,29	23.000,00	25.817.563,29	25.817.563,29	25.305.163,03	512.400,26
503	Kalecik Meslek Yüksekokulu	896.720,00	178.900,00	17.900,00	1.057.720,00	1.057.720,00	1.047.234,87	10.485,13
504	Elmadağ Meslek Yüksekokulu	590.790,00	453.000,00	22.000,00	1.021.790,00	1.021.790,00	957.735,89	64.054,11
506	Nallıhan Meslek Yüksekokulu	0,00	31.900,00	0,00	31.900,00	31.900,00	7.209,72	24.690,28
534	Ziraat Uygulama Merkezi	116.000,00	100,00	0,00	116.100,00	116.100,00	102.254,26	13.845,74
601	Türk İnkılap Tarihi Enstitüsü	1.130.403,00	182.710,00	11.020,00	1.302.093,00	1.302.093,00	1.275.532,00	26.561,00
604	Sosyal Bilimler Enstitüsü	11.001.601,00	365.800,00	450.000,00	10.917.401,00	10.917.401,00	10.771.767,98	145.633,02
605	Eğitim Bilimleri Enstitüsü	2.493.600,00	55.800,00	20.100,00	2.529.300,00	2.529.300,00	2.418.074,31	111.225,69
<b>SAYFA TOPLAMI</b>		<b>213.800.675,00</b>	<b>21.920.906,93</b>	<b>9.782.720,00</b>	<b>225.938.861,93</b>	<b>225.938.861,93</b>	<b>223.440.782,22</b>	<b>2.498.079,71</b>

**Tablo-196 2011 Yılı Ödenek ve Bütçe Giderlerinin Kurumsal Sınıflandırma Düzeyinde Dağılımı (TL) (Devamı)**

Birim Kodu	Birim Adı	Bütçe Ödeneği	Eklene	Düşülen	Toplam Ödenek	Serbest	Harcama	Kalan
<b>DEVİR TOPLAMI</b>		<b>213.800.675,00</b>	<b>21.920.906,93</b>	<b>9.782.720,00</b>	<b>225.938.861,93</b>	<b>225.938.861,93</b>	<b>223.440.782,22</b>	<b>2.498.079,71</b>
630	Eğitim Bilimleri Fakültesi	7.190.828,00	473.700,00	27.700,00	7.636.828,00	7.636.828,00	7.604.711,34	32.116,66
639	Hukuk Fakültesi	7.091.251,00	520.000,00	63.550,00	7.547.701,00	7.547.701,00	7.502.673,93	45.027,07
640	Siyasal Bilgiler Fakültesi	9.957.519,00	558.620,00	140.700,00	10.375.439,00	10.375.439,00	10.170.865,42	204.573,58
649	Dil ve Tarih-Coğrafya Fakültesi	18.177.571,00	1.617.100,00	487.500,00	19.307.171,00	19.307.171,00	19.236.178,13	70.992,87
652	İletişim Fakültesi	3.649.375,00	406.590,00	41.000,00	4.014.965,00	4.014.965,00	4.006.267,50	8.697,50
654	İlahiyat Fakültesi	5.467.177,00	2.044.100,00	0,00	7.511.277,00	7.511.277,00	6.975.060,68	536.216,32
672	Beden Eğitimi ve Spor Yüksekokulu	1.420.533,00	127.300,00	10.200,00	1.537.633,00	1.537.633,00	1.522.523,00	15.110,00
677	Devlet Konservatuvarı	977.297,00	505.550,00	11.500,00	1.471.347,00	1.471.347,00	1.465.626,10	5.720,90
678	Ev Ekonomisi Yüksekokulu	554.910,00	80.000,00	18.495,00	616.415,00	616.415,00	551.308,07	65.106,93
683	Yabancı Diller Yüksekokulu	4.641.173,00	4.052.350,00	23.100,00	8.670.423,00	8.670.423,00	8.616.358,00	54.065,00
701	Başkent Meslek Yüksekokulu	853.005,00	19.500,00	9.400,00	863.105,00	863.105,00	789.495,43	73.609,57
702	Beypazarı Meslek Yüksekokulu	1.015.054,00	154.300,00	27.000,00	1.142.354,00	1.142.354,00	1.070.934,26	71.419,74
726	Adalet Meslek Yüksekokulu	499.144,00	152.900,00	7.900,00	644.144,00	644.144,00	561.716,80	82.427,20
759	Diğer Merkezler	47.900,00	10.000,00	0,00	57.900,00	57.900,00	42.921,41	14.978,59
789	Diğer Bölümler	18.700,00	10.000,00	0,00	28.700,00	28.700,00	2.371,73	26.328,27
901	Özel Kalem (Rektörlük)	42.912.579,00	33.420.891,90	36.759.650,00	39.573.820,90	39.573.820,90	38.427.604,22	1.146.216,68
902	Özel Kalem (Genel Sekreterlik)	1.966.121,00	802.833,29	174.150,00	2.594.804,29	2.594.804,29	2.489.094,07	105.710,22
904	İdari ve Mali İşler Daire Başkanlığı	14.918.003,00	16.122.917,00	587.000,00	30.453.920,00	30.453.920,00	29.482.773,54	971.146,46
905	Personel Daire Başkanlığı	45.781.000,00	51.049.000,00	0,00	96.830.000,00	96.830.000,00	96.120.303,16	709.696,84
906	Kütüphane ve Dokümantasyon Daire Başkanlığı	2.639.000,00	1.236.000,00	253.000,00	3.622.000,00	3.622.000,00	3.594.344,41	27.655,59
907	Sağlık Kültür ve Spor Daire Başkanlığı	22.261.828,00	5.400.500,00	1.082.000,00	26.580.328,00	26.580.328,00	21.686.145,89	4.894.182,11
908	Bilgi İşlem Daire Başkanlığı	2.287.542,00	1.744.450,00	526.000,00	3.505.992,00	3.505.992,00	3.272.116,19	233.875,81
909	Yapı İşleri ve Teknik Daire Başkanlığı	28.230.143,00	12.921.500,00	1.113.600,00	40.038.043,00	40.038.043,00	37.566.171,91	2.471.871,09
910	Öğrenci İşleri Daire Başkanlığı	933.172,00	866.700,00	94.000,00	1.705.872,00	1.705.872,00	1.500.821,54	205.050,46
911	Strateji Geliştirme Daire Başkanlığı	718.000,00	832.000,00	0,00	1.550.000,00	1.550.000,00	1.428.938,08	121.061,92
912	Hukuk Müşavirliği	465.500,00	85.050,00	650,00	549.900,00	549.900,00	535.701,72	14.198,28
<b>GENEL TOPLAM</b>		<b>438.475.000,00</b>	<b>157.134.759,12</b>	<b>51.240.815,00</b>	<b>544.368.944,12</b>	<b>544.368.944,12</b>	<b>529.663.808,75</b>	<b>14.705.135,37</b>

Kaynak: Strateji Geliştirme Daire Başkanlığı

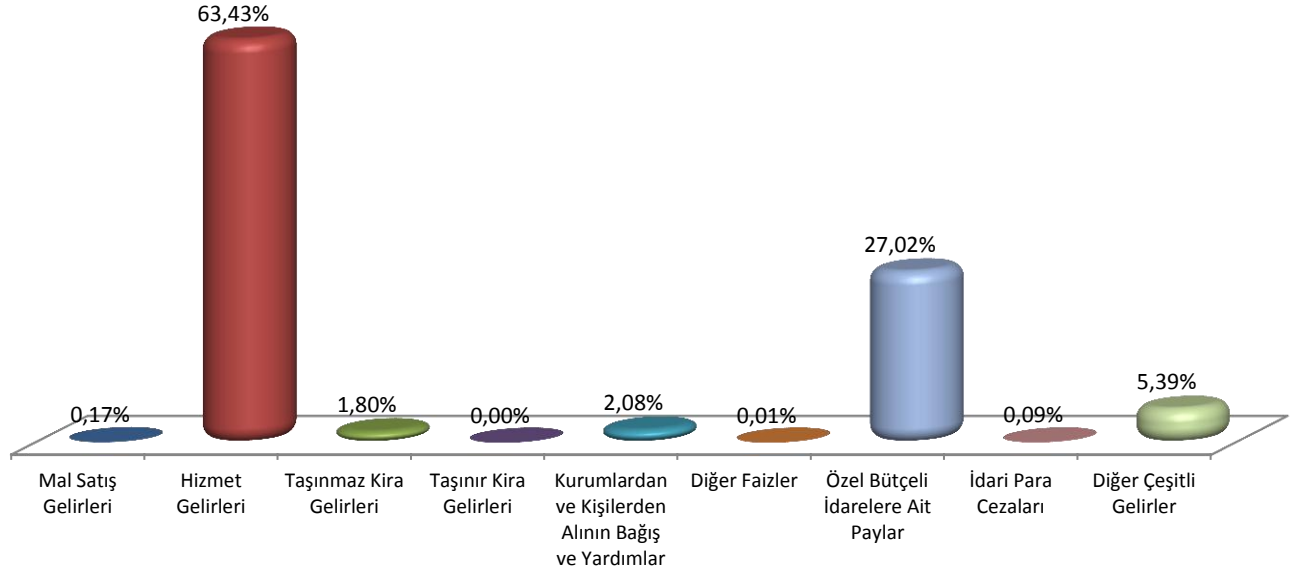
## 1.2. Bütçe Gelirleri

Tablo-197 2011 Yılı Öz Gelir Dağılım Cetveli

Gelir Ekonomik Kodu			Açıklama	2011 Yılı Öz Gelir Tahmini (TL)	2011 Yılı Öz Gelir Tahsilatı (TL)	Bütçe Gelirlerinden Red ve İadeler (TL)	Net Öz Gelir Tahsilatı (TL)	Net Tahsilatın Tahmine Oranı (%)
3	1	1	Mal Satış Gelirleri	65.000,00	82.619,51	993,30	81.626,21	125,58
3	1	2	Hizmet Gelirleri	26.602.000,00	30.209.602,46	128.290,70	30.081.311,76	113,08
3	6	1	Taşınmaz Kira Gelirleri	260.000,00	853.453,56	0,00	853.453,56	328,25
3	6	2	Taşınır Kira Gelirleri	0,00	1.000,00	0,00	1.000,00	0,00
4	4	1	Kurumlardan ve Kişilerden Alınan Bağış ve Yardımlar	0,00	987.800,45	0,00	987.800,45	0,00
5	1	9	Diğer Faizler	160.000,00	4.245,71	0,00	4.245,71	2,65
5	2	6	Özel Bütçeli İdarelere Ait Paylar	9.430.000,00	12.818.218,66	3.200,00	12.815.018,66	135,90
5	3	2	İdari Para Cezaları	0,00	42.622,90	0,00	42.622,90	0,00
5	9	1	Diğer Çeşitli Gelirler	1.000.000,00	2.560.562,52	2.566,94	2.557.995,58	255,80
<b>TOPLAM</b>				<b>37.517.000,00</b>	<b>47.560.125,77</b>	<b>135.050,94</b>	<b>47.425.074,83</b>	<b>126,41</b>

Kaynak: Strateji Geliştirme Daire Başkanlığı

Grafik-14 2011 Yılı İdari Harcamalar (%)



Ankara Üniversitesi 5018 sayılı Kamu Mali Yönetimi ve Kontrol Kanunu'na ekli II sayılı cetvelde Özel Bütçeli Kurumlar arasında yer aldığından bütçe giderleri hazine yardımı olarak alınan gelirler ile kurumun öz gelirlerinden finanse edilmektedir. 2011 yılı öz gelir tahsilatı 47.560.125,77 TL olarak gerçekleşmiş olup, (Tablo-199) bütçe gelirlerinden red ve iadeler olarak 135.050,94 TL'nin bütçe gelirden düşülmüştür. Net öz gelir tahsilatı yıl sonu itibarıyla 47.425.074,83 TL, hazine yardımı tahsilatı ise 483.884.211,59 TL olarak gerçekleşmiş ve yıl sonu toplam bütçe geliri tahsilatı 531.309.286,42 TL olmuştur. Hazine yardımı olarak tahakkuk eden 483.884.211,59 TL'nin 13.689.380,00 TL 2012 yılında tahsil edilmek üzere tahakkuk artığı olarak devretmiştir. (Tablo-201)



Tablo-198 2011 Yılı Bütçe Gelirlerinin Dağılım Cetveli

Gelirler	2011 Yılı Planlanan (TL)	2011 Yılı Gerçekleşen (TL)	2011 Yılı Gerçekleşme Oranı (%)
03-Teşebbüs ve Mülkiyet Gelirleri	26.927.000,00	31.017.391,53	115,19
04-Alınan Bağış ve Yardımlar İle Özel Gelirler	399.158.000,00	484.872.012,04	121,47
05-Diğer Gelirler	10.590.000,00	15.419.882,85	145,61
<b>TOPLAM</b>	<b>436.675.000,00</b>	<b>531.309.286,42</b>	<b>121,67</b>

Kaynak: Strateji Geliştirme Daire Başkanlığı

Tablo-199 2011 Yılı Toplam Gelir Dağılımı

	2011 Yılı Tahsilat (TL)	Gelirlerden Red ve İadeler (TL)	2011 Yılı Net Tahsilat (TL)
Öz Gelir	47.560.125,77	135.050,94	47.425.074,83
Hazine Yardımı	483.884.211,59	-	483.884.211,59
<b>TOPLAM</b>	<b>531.444.337,36</b>	<b>135.050,94</b>	<b>531.309.286,42</b>

Kaynak: Strateji Geliştirme Daire Başkanlığı

Tablo-200 2011 Yılı İtibarıyla Gelir Kaynakları

Gelirler	2011 Yılı
Öz Gelir	47.425.074,83
Hazine Yardımı	483.884.211,59
Net Finansman	13.059.657,70
<b>TOPLAM</b>	<b>544.368.944,12</b>

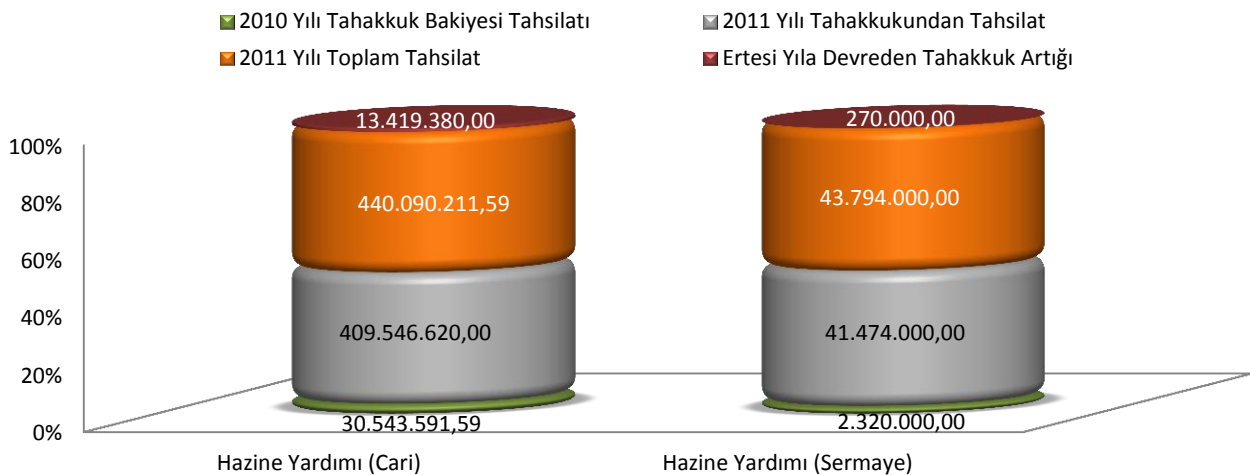
Kaynak: Strateji Geliştirme Daire Başkanlığı

Tablo-201 2011 Yılı Hazine Yardımı Gelirlerinin Dağılım Cetveli

Gelir Ekonomik Kodu	Açıklama	2010 Yılı Tahakkuk Bakiyesi Tahsilatı (TL)	2011 Yılı Tahakkukundan Tahsilat (TL)	2011 Yılı Toplam Tahsilat (TL)	Ertesi Yıla Devreden Tahakkuk Artığı (TL)
4 2 1 1	Hazine Yardımı (Cari)	30.543.591,59	409.546.620,00	440.090.211,59	13.419.380,00
4 2 2 1	Hazine Yardımı (Sermaye)	2.320.000,00	41.474.000,00	43.794.000,00	270.000,00
<b>TOPLAM</b>		<b>32.863.591,59</b>	<b>451.020.620,00</b>	<b>483.884.211,59</b>	<b>13.689.380,00</b>

Kaynak: Strateji Geliştirme Daire Başkanlığı

Grafik-15 2011 Yılı Hazine Yardımı Gelirlerinin Dağılım Cetveli



## 1.3. Diğer Mali Tablolar

## KURUM KEŞİN MİZANI

KURUMU:38.02 ANKARA ÜNİVERSİTESİ

YILI: 2011

(TL)

KODU	HESAPLARIN ADI	TUTARI		KALANI	
		BORÇ	ALACAK	BORÇ	ALACAK
	<b>AKTİF HESAPLAR</b>	<b>1.796.996.280,46</b>	<b>1.414.990.511,87</b>	<b>538.296.804,37</b>	<b>156.291.035,78</b>
1	<b>DÖNEN VARLIKLAR</b>	<b>1.314.106.447,12</b>	<b>1.220.551.211,56</b>	<b>93.757.051,72</b>	<b>201.816,16</b>
10	<b>HAZIR DEĞERLER</b>	<b>1.182.250.891,26</b>	<b>1.129.784.444,42</b>	<b>52.668.263,00</b>	<b>201.816,16</b>
100	KASA HESABI	859.284,04	852.974,78	6.309,26	-
102	BANKA HESABI	609.130.324,49	559.209.954,82	49.920.369,67	-
103	VERİLEN ÇEKLER VE GÖNDERME EMRİ	558.279.128,00	558.480.944,16	-	201.816,16
104	PROJE ÖZEL HESABI	7.230.576,77	5.422.822,42	1.807.754,35	-
105	DÖVİZ HESABI	1.408.216,71	474.386,99	933.829,72	-
106	DÖVİZ GÖNDERME EMİRLERİ HESABI	4.696.861,25	4.696.861,25	0,00	0,00
108	DİĞER HAZIR DEĞERLER HESABI	646.500,00	646.500,00	0,00	0,00
12	<b>FAALİYET ALACAKLARI</b>	<b>46.552.971,59</b>	<b>32.863.591,59</b>	<b>13.689.380,00</b>	<b>-</b>
120	GELİRLERDEN ALACAKLAR HESABI	46.552.971,59	32.863.591,59	13.689.380,00	-
14	<b>DİĞER ALACAKLAR</b>	<b>6.254.488,75</b>	<b>2.307.155,82</b>	<b>3.947.332,93</b>	<b>-</b>
140	KİŞİLERDEN ALACAKLAR HESABI	6.254.488,75	2.307.155,82	3.947.332,93	-
15	STOKLAR	<b>14.811.041,85</b>	<b>10.672.697,23</b>	<b>4.138.344,62</b>	<b>-</b>
150	İLK MADDE VE MALZEME HESABI	14.811.041,85	10.672.697,23	4.138.344,62	-
16	ÖN ÖDEMELER	<b>64.237.053,67</b>	<b>44.923.322,50</b>	<b>19.313.731,17</b>	<b>0,00</b>
160	İŞ AVANS VE KREDİLERİ HESABI	12.034.576,09	12.034.576,09	0,00	0,00
161	PERSONEL AVANSLARI HESABI	16.808.179,99	16.808.179,99	0,00	0,00
162	BÜTÇE DIŞI AVANS VE KREDİLER HE SABI	27.702.669,20	15.288.610,08	12.414.059,12	-
164	AKREDİTİF HESABI	7.691.628,39	791.956,34	6.899.672,05	-
2	<b>DURAN VARLIKLAR</b>	<b>482.889.833,34</b>	<b>194.439.300,31</b>	<b>444.539.752,65</b>	<b>156.089.219,62</b>
24	<b>MALİ DURAN VARLIKLAR</b>	<b>40.000,00</b>	<b>20.000,00</b>	<b>20.000,00</b>	<b>0,00</b>
241	MAL VE HİZMET ÜRETEN KURULUŞLARA SERMAYELER HESABI	20.000,00	0,00	20.000,00	-
247	SERMAYE TAAHHÜTLERİ HESABI (-)	20.000,00	20.000,00	0,00	0,00
25	<b>MADDİ DURAN VARLIKLAR</b>	<b>474.075.444,91</b>	<b>194.416.526,31</b>	<b>435.745.364,22</b>	<b>156.086.445,62</b>
250	ARAZİ VE ARSALAR HESABI	610.058,54	0,00	610.058,54	-
252	BİNALAR HESABI	2.260.758,55	0,00	2.260.758,55	-
253	TESİS, MAKİNE VE CİHAZLAR HESABI	279.854.957,28	17.593.995,86	262.260.961,42	-
254	TAŞITLAR HESABI	2.854.496,73	207.295,91	2.647.200,82	-
255	DEMİRBAŞLAR HESABI	116.521.808,98	14.758.038,78	101.763.770,20	-
257	BİRİKMİŞ AMORTİSMANLAR HESABI	4.795.621,17	160.882.066,79	-	156.086.445,62
258	YAPILMAKTA OLAN YATIRIMLAR HESABI	67.177.743,66	975.128,97	66.202.614,69	-
26	<b>MADDİ OLMAYAN DURAN VARLIKLAR</b>	<b>397.999,00</b>	<b>0,00</b>	<b>397.999,00</b>	<b>-</b>
260	HAKLAR HESABI	397.999,00	0,00	397.999,00	-
29	<b>DİĞER DURAN VARLIKLAR</b>	<b>8.376.389,43</b>	<b>2.774,00</b>	<b>8.376.389,43</b>	<b>2.774,00</b>
294	ELDEN ÇIKARILACAK STOKLAR VE MADDİ DURAN VARLIKLAR HESABI	8.376.389,43	0,00	8.376.389,43	-
299	BİRİKMİŞ AMORTİSMANLAR HESABI	0,00	2.774,00	-	2.774,00
	<b>PASİF HESAPLAR</b>	<b>1.079.890.874,12</b>	<b>1.461.896.642,71</b>	<b>355.714.914,99</b>	<b>737.720.683,58</b>
3	<b>KISA VADELİ YABANCI KAYNAKLAR</b>	<b>217.095.257,93</b>	<b>272.786.657,30</b>	<b>-</b>	<b>55.691.399,37</b>
32	FAALİYET BORÇLARI	<b>77.759.447,92</b>	<b>85.807.508,59</b>	<b>-</b>	<b>8.048.060,67</b>
320	BÜTÇE EMANETLERİ HESABI	77.759.447,92	85.807.508,59	-	8.048.060,67
33	<b>EMANET YABANCI KAYNAKLAR</b>	<b>42.639.403,15</b>	<b>86.378.788,06</b>	<b>-</b>	<b>43.739.384,91</b>
330	ALINAN DEPOZİTO VE TEMİNATLAR	716.658,73	1.467.398,94	-	750.740,21
333	EMANETLER HESABI	41.922.744,42	84.911.389,12	-	42.988.644,70
36	<b>ÖDENECEK DİĞER YÜKÜMLÜLÜKLER</b>	<b>96.696.406,86</b>	<b>100.600.360,65</b>	<b>-</b>	<b>3.903.953,79</b>
360	ÖDENECEK VERGİ VE FONLAR HESABI	24.759.078,72	28.002.918,95	-	3.243.840,23
361	ÖDENECEK SOSYAL GÜVENLİK KEŞİNTİLERİ HESABI	71.710.663,68	72.326.769,37	-	616.105,69
362	FONLAR VEYA DİĞER KAMU İDARELERİ ADINA YAPILAN TAHSİLAT HESABI	226.664,46	270.672,33	-	44.007,87

## KURUM KESİN MİZANI

KURUMU:38.02 ANKARA ÜNİVERSİTESİ

YILI: 2011  
(TL)

KODU	HESAPLARIN		TUTARI		KALANI	
	ADI		BORÇ	ALACAK	BORÇ	ALACAK
5		<b>ÖZ KAYNAKLAR</b>	<b>862.795.616,19</b>	<b>1.189.109.985,41</b>	<b>355.714.914,99</b>	<b>682.029.284,21</b>
50		NET DEĞER	55.079.638,54	683.490.346,67	-	628.410.708,13
	500	NET DEĞER HESABI	55.079.638,54	683.490.346,67	-	628.410.708,13
57		<b>GEÇMİŞ YILLAR OLUMLU FAALİYET</b>	<b>20.796.233,14</b>	<b>41.592.466,28</b>	-	<b>20.796.233,14</b>
	570	GEÇMİŞ YILLAR OLUMLU FAALİYET	20.796.233,14	41.592.466,28	-	20.796.233,14
58		<b>GEÇMİŞ YILLAR OLUMSUZ FAALİYET</b>	<b>766.123.511,37</b>	<b>410.408.596,38</b>	<b>355.714.914,99</b>	-
	580	GEÇMİŞ YILLAR OLUMSUZ FAALİYET	766.123.511,37	410.408.596,38	355.714.914,99	-
59		<b>DÖNEM FAALİYET SONUÇLARI</b>	<b>20.796.233,14</b>	<b>53.618.576,08</b>	-	<b>32.822.342,94</b>
	590	DÖNEM OLUMLU FAALİYET SONUCU	20.796.233,14	53.618.576,08	-	32.822.342,94
		<b>FAALİYET VE BÜTÇE HESAPLARI</b>	<b>8.508.539.689,35</b>	<b>8.508.539.689,35</b>	32.479.856,55	<b>32.479.856,55</b>
6		<b>FAALİYET HESAPLARI</b>	<b>1.588.991.290,05</b>	<b>1.588.991.290,05</b>	<b>0,00</b>	<b>0,00</b>
60		<b>GELİR HESAPLARI</b>	<b>543.883.789,84</b>	<b>543.883.789,84</b>	<b>0,00</b>	<b>0,00</b>
	600	GELİRLER HESABI	543.883.789,84	543.883.789,84	0,00	0,00
63		<b>GİDER HESAPLARI</b>	<b>506.742.338,18</b>	<b>506.742.338,18</b>	<b>0,00</b>	<b>0,00</b>
	630	GİDERLER HESABI	506.742.338,18	506.742.338,18	0,00	0,00
69		<b>FAALİYET SONUÇLARI</b>	<b>538.365.162,03</b>	<b>538.365.162,03</b>	<b>0,00</b>	<b>0,00</b>
	690	FAALİYET SONUÇLARI HESABI	538.365.162,03	538.365.162,03	0,00	0,00
8		<b>BÜTÇE HESAPLARI</b>	<b>3.196.516.458,69</b>	<b>3.196.516.458,69</b>	<b>0,00</b>	<b>0,00</b>
80		<b>BÜTÇE GELİR HESAPLARI</b>	<b>1.071.397.835,80</b>	<b>1.071.397.835,80</b>	<b>0,00</b>	<b>0,00</b>
	800	BÜTÇE GELİRLERİ HESABI	535.699.646,08	535.699.646,08	0,00	0,00
	805	GELİR YANSITMA HESABI	535.698.189,72	535.698.189,72	0,00	0,00
	81	<b>BÜTÇE GELİRLERİNDEN RET VE İADE HESAPLARI</b>	<b>135.050,94</b>	<b>135.050,94</b>	<b>0,00</b>	<b>0,00</b>
	810	BÜTÇE GELİRLERİNDEN RET VE İADELER HESABI	135.050,94	135.050,94	0,00	0,00
83		<b>BÜTÇE GİDER HESAPLARI</b>	<b>1.063.875.425,84</b>	<b>1.063.875.425,84</b>	<b>0,00</b>	<b>0,00</b>
	830	BÜTÇE GİDERLERİ HESABI	531.937.712,92	531.937.712,92	0,00	0,00
	835	GİDER YANSITMA HESAPLARI	531.937.712,92	531.937.712,92	0,00	0,00
89		<b>BÜTÇE UYGULAMA SONUÇLARI</b>	<b>1.061.108.146,11</b>	<b>1.061.108.146,11</b>	<b>0,00</b>	<b>0,00</b>
	895	BÜTÇE UYGULAMA SONUÇLARI HESABI	1.061.108.146,11	1.061.108.146,11	0,00	0,00
9		<b>NAZİM HESAPLAR</b>	<b>3.723.031.940,61</b>	<b>3.723.031.940,61</b>	<b>32.479.856,55</b>	<b>32.479.856,55</b>
90		<b>ÖDENEK HESAPLARI</b>	<b>3.535.072.682,05</b>	<b>3.535.072.682,05</b>	<b>0,00</b>	<b>0,00</b>
	900	GÖNDERİLECEK BÜTÇE ÖDENEKLER	636.634.140,49	636.634.140,49	0,00	0,00
	901	BÜTÇE ÖDENEKLERİ HESABI	662.100.458,49	662.100.458,49	0,00	0,00
	902	BÜTÇE ÖDENEK HAREKETLERİ HESABI	568.812.726,12	568.812.726,12	0,00	0,00
	903	KULLANILACAK ÖDENEKLER HESABI	568.930.774,10	568.930.774,10	0,00	0,00
	904	ÖDENEKLER HESABI	568.812.726,12	568.812.726,12	0,00	0,00
	905	ÖDENEKLİ GİDERLER HESABI	529.781.856,73	529.781.856,73	0,00	0,00
91		<b>NAKİT DIŞI TEMİNAT VE KİŞİLERE AİT MENKUL KIYMETLER HESABI</b>	<b>25.578.991,43</b>	<b>25.578.991,43</b>	<b>12.697.767,39</b>	<b>12.697.767,39</b>
	910	TEMİNAT MEKTUPLARI HESABI	19.138.379,41	6.440.612,02	12.697.767,39	-
	911	TEMİNAT MEKTUPLARI EMANETLERİ HESABI	6.440.612,02	19.138.379,41		12.697.767,39
92		<b>TAAHHÜT HESAPLARI</b>	<b>118.812.790,28</b>	<b>118.812.790,28</b>	<b>7.200,00</b>	<b>7.200,00</b>
	920	GİDER TAAHHÜTLERİ HESABI	59.409.995,14	59.402.795,14	7.200,00	
	921	GİDER TAAHHÜTLERİ KARŞILIĞI HESABI	59.409.995,14	59.409.995,14	-	7.200,00
94		<b>DEĞERLİ KAĞIT VE ÖZEL TAHAKKUK HESAPLARI</b>	<b>1.201.572,02</b>	<b>1.201.572,02</b>	<b>1.088.209,64</b>	<b>1.088.209,64</b>
	948	BAŞKA BİRİMLER ADINA İZLENEN ALACAKLAR HESABI	1.144.890,83	56.681,19	1.088.209,64	-
	949	BAŞKA BİRİMLER ADINA İZLENEN ALACAK EMANETLERİ HESABI	56.681,19	1.144.890,83	-	1.088.209,64
96		<b>BİLİMSSEL PROJELER</b>	<b>42.365.904,83</b>	<b>42.365.904,83</b>	<b>18.686.679,52</b>	<b>18.686.679,52</b>
	962	BİLİMSSEL PROJELER HESABI	30.588.211,23	11.901.531,71	18.686.679,52	-
	963	BİLİMSSEL PROJELER KARŞILIĞI HESABI	11.777.693,60	30.464.373,12	-	18.686.679,52
		<b>GENEL TOPLAM</b>	<b>11.385.426.843,93</b>	<b>11.385.426.843,93</b>	<b>926.491.575,91</b>	<b>926.491.575,91</b>

## TAŞINIR KESİN HESAP İÇMAL CETVELİ

KURUMU: 3802 ANKARA ÜNİVERSİTESİ

YILI: 2011  
(TL)

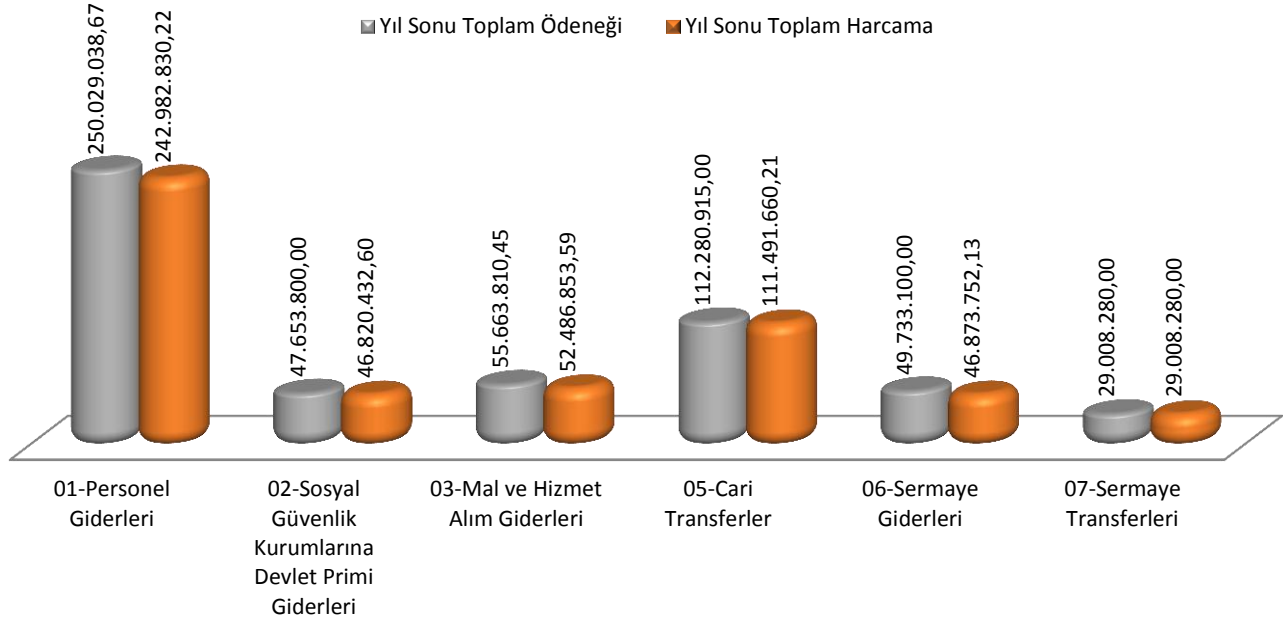
TAŞINIR DETAY KODU	TAŞINIR I. DÜZEY HESAP KODU	TAŞINIR I. DÜZEY DETAY ADI	GEÇEN YILDAN DEVREDEDEN TUTAR	YIL İÇİNDE GİREN TUTAR	TOPLAM TUTAR	YIL İÇİNDE ÇIKAN TUTAR	GELECEK YILA DEVREDEDEN TUTAR
150		<b>İLK MADDE VE MALZEME HESABI</b>	<b>5.564.864,89</b>	<b>9.166.382,60</b>	<b>14.731.247,50</b>	<b>10.592.902,27</b>	<b>4.138.345,21</b>
	01	Kırtasiye Malzemeleri Grubu	1.844.472,58	1.890.837,13	3.735.309,71	2.039.242,34	1.696.067,37
	02	Beslenme/Gıda Amaçlı ve Mutfakta Kullanılan Tüketim Malzemeleri Grubu	15.189,61	79.149,03	94.338,64	67.138,47	27.200,17
	03	Tıbbi ve Laboratuvar Sarf Malzemeleri Grubu	1.145.010,90	1.504.396,65	2.649.407,55	2.176.014,55	473.393,00
	04	Yakıtlar, Yakıt Katkıları ve Katkı Yağlar Grubu	275.990,16	546.860,01	822.850,17	792.578,99	30.271,18
	05	Temizleme Ekipmanları Grubu	355.000,24	652.645,98	1.007.646,21	590.059,63	417.586,58
	06	Giyecek, Mefruşat ve Tuhafiye Malzemeleri Grubu	192.210,58	806.638,82	998.849,40	752.383,00	246.466,40
	07	Yiyecek Grubu	3.574,22	25.525,95	29.100,18	22.482,15	6.618,03
	08	İçecek Grubu	5.802,94	57.173,37	62.976,31	47.607,30	15.369,01
	09	Canlı Hayvanlar Grubu	1.009,80	0,00	1.009,80	1.009,80	0,00
	10	Zirai Maddeler Grubu	11.375,04	95.789,35	107.164,39	94.252,92	12.911,47
	11	Yem Grubu	1.188,00	2.149,20	3.337,20	1.782,00	1.555,20
	12	Bakım Onarım ve Üretim Malzemeleri Grubu	1.032.903,18	1.860.751,81	2.893.654,99	2.098.895,98	794.759,01
	13	Yedek Parçalar Grubu	429.754,80	843.876,07	1.273.630,87	980.992,55	292.638,32
	14	Nakil Vasıtaları Lastikleri Grubu	985,40	20.597,32	21.582,73	20.986,72	596,00
	15	Değişim, Bağış ve Satış Amaçlı Yayınlar Grubu	88.377,21	331.128,02	419.505,23	322.666,20	96.839,02
	16	Spor Malzemeleri Grubu	19.821,89	237.352,72	257.174,61	243.082,42	14.092,19
	17	Basıncılı Ekipmanlar	21.512,30	23.306,93	44.819,23	44.622,39	196,84
	99	Diğer Tüketim Amaçlı Malzemeler	120.686,04	188.204,24	308.890,28	297.104,86	11.785,42
253		<b>TESİS, MAKİNE VE CİHAZLAR HESABI</b>	<b>248.026.040,86</b>	<b>27.791.532,62</b>	<b>275.817.573,47</b>	<b>13.556.611,42</b>	<b>262.260.962,05</b>
	02	Makineler ve Aletler Grubu	7.748.360,92	1.329.684,84	9.078.045,75	887.485,06	8.190.560,69
	03	Cihazlar ve Aletler Grubu	240.277.679,94	26.461.847,78	266.739.527,72	12.669.126,36	254.070.401,36
254		<b>TAŞITLAR HESABI</b>	<b>1.961.617,87</b>	<b>804.278,86</b>	<b>2.765.896,73</b>	<b>118.695,90</b>	<b>2.647.200,82</b>
	01	Karayolu Taşıtları Grubu	1.710.538,17	804.278,86	2.514.817,03	118.695,90	2.396.121,12
	02	Su ve Deniz Taşıtları Grubu	251.079,70	0,00	251.079,70	0,00	251.079,70
255		<b>DEMİRBAŞLAR HESABI</b>	<b>89.069.044,59</b>	<b>26.613.347,61</b>	<b>115.682.392,19</b>	<b>13.918.622,81</b>	<b>101.763.769,39</b>
	01	Döşeme ve Mefruşat Grubu	7.917.232,72	2.263.836,41	10.181.069,13	957.121,39	9.223.947,74
	02	Büro Makineleri Grubu	38.298.834,29	10.969.038,22	49.267.872,51	6.815.652,75	42.452.219,76
	03	Mobilyalar Grubu	21.973.521,66	5.451.232,76	27.424.754,42	2.771.442,46	24.653.311,96
	04	Beslenme/Gıda ve Mutfak Demirbaşları Grubu	128.607,59	11.046,79	139.654,38	7.670,63	131.983,76
	05	Canlı Demirbaşlar Grubu	1.503,89	10.884,92	12.388,81	9.453,81	2.935,00
	06	Tarihi veya Sanat Değeri Olan Demirbaşlar Grubu	1.301.743,03	3.265.000,00	4.566.743,03	1.237.175,00	3.329.568,03
	07	Kütüphane Demirbaşları Grubu	6.798.556,63	1.399.158,22	8.197.714,85	652.205,01	7.545.509,84
	08	Eğitim Demirbaşları Grubu	7.785.863,78	2.180.960,99	9.966.824,77	941.406,53	9.025.418,24
	09	Spor Amaçlı Kullanılan Demirbaşlar Grubu	719.187,81	51.510,40	770.698,21	10.455,12	760.243,09
	10	Güvenlik, Kontrol ve Tedbir Amaçlı Demirbaşlar Grubu	2.710.568,85	327.356,62	3.037.925,46	154.694,81	2.883.230,65
	11	Demirbaş Niteliğindeki Süs Eşyaları	89.343,42	37.164,57	126.507,99	22.007,97	104.500,02
	12	Kullanımda Olan Demirbaş Niteliğindeki Değerli Eşyalar	2.444,30	0,00	2.444,30	866,50	1.577,80
	99	Diğer Demirbaşlar Grubu	1.341.636,62	646.157,71	1.987.794,33	338.470,83	1.649.323,50
<b>GENEL TOPLAM</b>			<b>344.621.568,21</b>	<b>64.375.541,69</b>	<b>408.997.109,89</b>	<b>38.186.832,40</b>	<b>370.810.277,47</b>

## 2. Temel Mali Tablolara İlişkin Açıklamalar

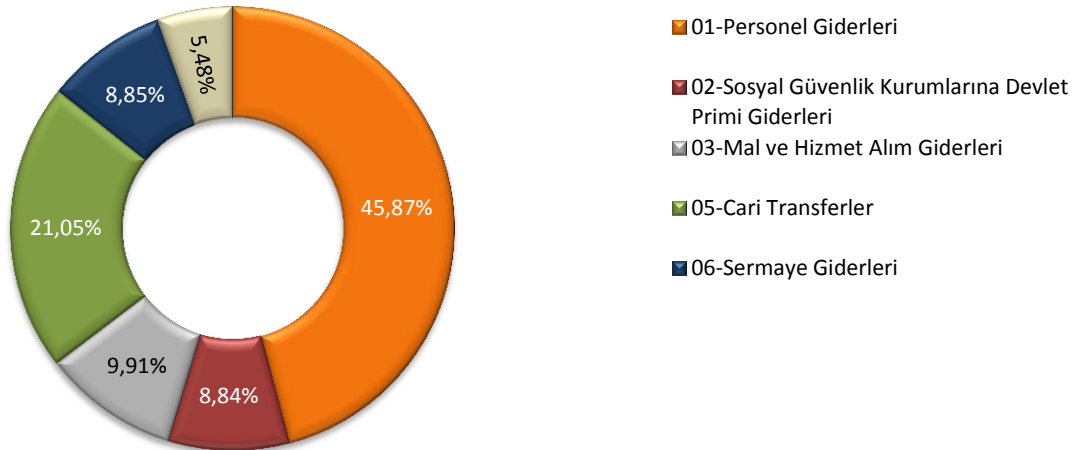
### 2.1. Bütçe Giderleri ve Sapma Nedenleri

2011 Yılı Merkezi Yönetim Bütçe Kanunu ile 438.475.000,00 TL ödenek tahsis edilen Ankara Üniversitesi 2011 yıl sonu itibari ile 529.663.808,75 TL harcama yapmıştır.

**Grafik-16 2011 Yılı Toplam Ödenek ve Toplam Harcama Değerleri (TL)**



**Grafik-17 2011 Yılı Bütçe Harcamalarının Oransal Dağılımı**



2011 yıl sonu harcamalarının ekonomik sınıflandırma düzeyinde dağılımına bakıldığında, harcamaların %45,87'sine tekabül eden 242.982.830,22 TL personel giderlerinden, %8,84'üne tekabül eden 46.820.432,60 TL sosyal güvenlik kurumlarına devlet primi giderleri, %9,90'na tekabül eden 52.486.853,59 TL mal ve hizmet alım giderlerinden, %21,05'ine tekabül eden 111.491.660,21 TL cari transferlerden, %8,85'ine tekabül eden 46.873.752,13 TL sermaye giderlerinden, %5,48'ine tekabül eden 29.008.280,00 TL sermaye transferlerinden oluştuğu görülmektedir.

Tablo-202 2011 Yılı Bütçe Giderlerinin Aylık Bazda Gelişimi (TL)

Ekonomik Kod	2011 Bütçe Başlangıç Ödeneği	OCAK	ŞUBAT	MART	NİSAN	MAYIS	HAZİRAN	2011 Ocak-Haziran Gerçekleşme	2010 Ocak-Haziran Gerçekleşme	Artış Oranı (%)
01 Personel Giderleri	248.235.000,00	25.981.918,01	19.161.422,08	19.059.640,92	20.490.192,00	20.599.285,81	19.495.013,61	124.787.472,43	111.273.900,78	12,14
02 Sosyal Güvenlik Kurumlarına Devlet Primi Giderleri	47.570.000,00	5.493.512,99	3.810.662,46	3.792.305,04	3.815.883,79	3.888.311,66	3.818.638,09	24.619.314,03	22.505.728,33	9,39
03 Mal ve Hizmet Alım Giderleri	40.776.000,00	884.519,13	2.527.125,15	2.780.013,25	4.338.506,59	3.785.635,22	3.891.517,10	18.207.316,44	15.830.395,09	15,01
05 Cari Transferler	46.420.000,00	136.286,40	2.628.174,78	3.765.497,18	38.770,53	840.199,90	13.292.908,17	20.701.836,96	5.883.201,77	251,88
06 Sermaye Giderleri	55.474.000,00	0,00	359.980,85	788.418,06	2.313.539,64	1.857.057,49	2.527.062,40	7.846.058,44	2.181.304,11	259,70
07 Sermaye Transferleri	0,00	0,00	500.000,00	0,00	0,00	9.200.000,00	0,00	9.700.000,00	9.385.000,00	3,36
<b>TOPLAM</b>	<b>438.475.000,00</b>	<b>32.496.236,53</b>	<b>28.987.365,32</b>	<b>30.185.874,45</b>	<b>30.996.892,55</b>	<b>40.170.490,08</b>	<b>43.025.139,37</b>	<b>205.861.998,30</b>	<b>167.059.530,08</b>	<b>23,23</b>

Kaynak: Strateji Geliştirme Daire Başkanlığı

Tablo-202 2011 Yılı Bütçe Giderlerinin Aylık Bazda Gelişimi (TL) (Devamı)

Ekonomik Kod	2011 Ocak-Haziran Gerçekleşme	TEMMUZ	AĞUSTOS	EYLÜL	EKİM	KASIM	ARALIK	2011 Temmuz-Aralık Gerçekleşme	2010 Temmuz-Aralık Gerçekleşme	Artış Oranı (%)	2011 Gerçekleşme Toplamı	2010 Gerçekleşme Toplamı	Artış Oranı (%)
01 Personel Giderleri	124.787.472,43	21.089.658,03	20.205.238,12	19.690.704,05	20.034.402,01	21.795.120,15	15.380.235,43	118.195.357,79	102.917.483,55	14,84	242.982.830,22	214.191.384,33	13,44
02 Sosyal Güvenlik Kurumlarına Devlet Primi Giderleri	24.619.314,03	3.965.813,50	3.974.692,38	3.949.984,19	3.983.212,98	4.057.844,46	2.269.571,06	22.201.118,57	20.499.067,47	8,30	46.820.432,60	43.004.795,80	8,87
03 Mal ve Hizmet Alım Giderleri	18.207.316,44	3.908.434,68	4.416.095,64	2.331.005,45	4.911.186,46	5.832.627,47	12.880.187,45	34.279.537,15	33.134.107,18	3,46	52.486.853,59	48.964.502,27	7,19
05 Cari Transferler	20.701.836,96	12.485.473,05	5.250,00	13.223.263,01	96.644,45	12.722.580,30	52.256.612,44	90.789.823,25	22.567.324,36	302,31	111.491.660,21	28.450.526,13	291,88
06 Sermaye Giderleri	7.846.058,44	2.965.745,52	3.302.333,63	2.358.583,89	5.530.729,65	7.038.117,84	17.832.183,16	39.027.693,69	23.180.403,20	68,37	46.873.752,13	25.361.707,31	84,82
07 Sermaye Transferleri	9.700.000,00	0,00	0,00	4.474.000,00	0,00	0,00	14.834.280,00	19.308.280,00	11.662.519,00	65,56	29.008.280,00	21.047.519,00	37,82
<b>TOPLAM</b>	<b>205.861.998,30</b>	<b>44.415.124,78</b>	<b>31.903.609,77</b>	<b>46.027.540,59</b>	<b>34.556.175,55</b>	<b>51.446.290,22</b>	<b>115.453.069,54</b>	<b>323.801.810,45</b>	<b>213.960.904,76</b>	<b>51,34</b>	<b>529.663.808,75</b>	<b>381.020.434,84</b>	<b>39,01</b>

Kaynak: Strateji Geliştirme Daire Başkanlığı

2011 yılı itibarıyla bütçe giderleri bir önceki yıla göre giderlerde bir artış göstermiştir. Yılın ilk altı ayında cari ve sermaye transferleri bir önceki yıla göre sırasıyla; %251,88,%259,70 oranında büyük oranda artış göstermiştir. Bu durum yılın ikinci yarısında da cari transferler içinde aynı artış eğilimini izlemiştir. Mal ve hizmet alım giderleri yıl sonu rakamları itibarıyla bir önceki yıla göre %13,44 sermaye giderleri ise %84,82 oranında artmıştır. Yıllık bazda en fazla artış oranı ise dış kaynaklı olarak yapılan cari transferlerde %291,88 olarak görülmüştür.

2011 yılında başlanan Çocuk Hastanesi İnşaatı nedeniyle sermaye giderlerinde büyük artış meydana gelmiştir. Diğer taraftan cari transferlerdeki yüksek artış; Üniversitemizin Sosyal Güvenlik Kurumuna olan birikmiş borçlarının Maliye Bakanlığı yedek ödeneğinden aktarılan kaynakla ödenmesi sebebiyle gerçekleşmiştir.

## 2.1.1. Fakülte/Yüksekokul/Meslek Yüksekokul Bazında Öğrenci Maliyetleri

**Tablo-203 Fakülteler**

Fakülteler	2011 Bütçe (TL)	2011 Revize Bütçe (TL)	2011 Gerçekleşen Harcama (TL)	Öğrenci Sayısı (Adet)	Öğrenci Maliyeti (TL)
Tıp Fakültesi	42.505.657,00	45.589.657,00	45.578.099,15	1.884	24.192,20
Diş Hekimliği Fakültesi	9.650.571,00	9.997.571,00	9.845.109,61	766	12.852,62
Eczacılık Fakültesi	8.279.976,00	8.740.576,00	8.726.547,14	781	11.173,56
Veteriner Fakültesi	14.058.099,00	14.597.099,00	14.527.632,82	973	14.930,76
Sağlık Bilimleri Fakültesi	2.977.594,00	3.673.094,00	3.654.027,64	1.341	2.724,85
Fen Fakültesi	14.243.800,00	15.323.800,00	15.214.930,66	3.288	4.627,41
Mühendislik Fakültesi	10.510.818,00	11.254.618,00	11.226.155,53	2.115	5.307,87
Ziraat Fakültesi	24.921.459,00	25.817.563,29	25.305.163,03	2.171	11.655,99
Eğitim Bilimleri Fakültesi	7.190.828,00	7.636.828,00	7.604.711,34	1.859	4.090,75
Hukuk Fakültesi	7.091.251,00	7.547.701,00	7.502.673,93	3.180	2.359,33
Siyasal Bilgiler Fakültesi	9.957.519,00	10.375.439,00	10.170.865,42	2.159	4.710,91
Dil ve Tarih-Coğrafya Fakültesi	18.177.571,00	19.307.171,00	19.236.178,13	6.282	3.062,11
İletişim Fakültesi	3.649.375,00	4.014.965,00	4.006.267,50	1.158	3.459,64
İlahiyat Fakültesi*	5.467.177,00	7.511.277,00	6.975.060,68	2.891	2.412,68
<b>TOPLAM</b>	<b>178.681.695,00</b>	<b>191.387.359,29</b>	<b>189.573.422,58</b>	<b>30.848</b>	<b>107.560,68</b>

Kaynak: Strateji Geliştirme Daire Başkanlığı

\*Uzaktan Eğitim Programı öğrenci sayıları dahil edilmiştir.

Ankara Üniversitesi 2011 yılı içerisinde fakülteler arasında öğrenci başına en yüksek maliyet 24.192,20 TL ile Tıp Fakültesinde gerçekleştirmiştir. İkinci yüksek maliyet 14.930,76 TL ile Veteriner Fakültesinde ve en düşük maliyet ise 2.359,33 TL olarak Hukuk Fakültesinde belirlenmiştir.

Ankara Üniversitesinde 2011 yılında içerisinde Meslek Yüksekokul/Yüksekokullar bazında en fazla harcama Yabancı Diller Yüksekokulunda gerçekleşmiştir. Yabancı Diller Yüksekokulunda eğitim gören hazırlık sınıfı öğrenci sayısı 2.219'dur. Dolayısıyla kayıtlı öğrenci başına düşen maliyet 3.882,99 TL olarak gerçekleşmiştir. Diğer taraftan öğrenci başına en yüksek maliyet 3 yıldır yeni öğrenci kaydı yapılmaması nedeni ile öğrenci sayısının oldukça az olduğu Ev Ekonomisi Yüksekokulunda 10.602,08 TL olarak gerçekleşmiş; en düşük maliyet ise Adalet Meslek Yüksekokulunda 928,46 TL olmuştur. Devlet Konservatuvarında öğrenci başına düşen maliyet ise 8.570,91 TL olarak gerçekleşmiştir.

**Tablo-204 Yüksekokullar/Devlet Konservatuvarı/Meslek Yüksekokulları**

Meslek Yüksekokulu	2011 Bütçe (TL)	2011 Revize Bütçe (TL)	2011 Gerçekleşen Harcama (TL)	Öğrenci Sayısı (Adet)	Öğrenci Maliyeti (TL)
Sağlık Hizmetleri Meslek Yüksekokulu*	961.591,00	1.376.891,00	1.327.683,43	766	1.733,27
Kalecik Meslek Yüksekokulu	896.720,00	1.057.720,00	1.047.234,87	367	2.853,50
Elmadağ Meslek Yüksekokulu*	590.790,00	1.021.790,00	957.735,89	824	1.162,30
Beden Eğitimi ve Spor Yüksekokulu	1.420.533,00	1.537.633,00	1.522.523,00	379	4.017,21
Devlet Konservatuvarı	977.297,00	1.471.347,00	1.465.626,10	171	8.570,91
Ev Ekonomisi Yüksekokulu	554.910,00	616.415,00	551.308,07	52	10.602,08
Yabancı Diller Yüksekokulu**	4.641.173,00	8.670.423,00	8.616.358,00	2.219	3.882,99
Başkent Meslek Yüksekokulu	853.005,00	863.105,00	789.495,43	83	9.511,99
Beypazarı Meslek Yüksekokulu*	1.015.054,00	1.142.354,00	1.070.934,26	865	1.238,07
Adalet Meslek Yüksekokulu*	499.144,00	644.144,00	561.716,80	605	928,46
Haymana Meslek Yüksekokulu	313.100,00	308.850,00	279.104,81	54	5.168,61
Gama Meslek Yüksekokulu	0,00	6.000,00	2.083,03	0	-
Nallıhan Meslek Yüksekokulu	0,00	31.900,00	7.209,72	0	-
<b>TOPLAM</b>	<b>12.723.317,00</b>	<b>18.748.572,00</b>	<b>18.199.013,41</b>	<b>6.385</b>	<b>49.669,39</b>

Kaynak: Strateji Geliştirme Daire Başkanlığı

\*Uzaktan Eğitim Programı öğrenci sayıları dahil edilmiştir.

\*\*Hazırlık sınıfı öğrencileri sayısı diğer birimlerden düşülmüş olup yabancı diller yüksekokulu öğrenci sayısında gösterilmiştir.

Tablo-205 Enstitüler

Enstitüler	2011 Bütçe (TL)	2011 Toplam(Revize) Ödenek (TL)	2011 Gerçekleşen Harcama (TL)	Öğrenci Sayısı (Adet)	Öğrenci Maliyeti (TL)
Sağlık Bilimleri Enstitüsü	4.542.200,00	4.548.400,00	4.533.011,89	1.103	4.109,71
Hepatoloji Enstitüsü	349.800,00	359.070,00	291.579,47	2	145.789,74
Adli Bilimler Enstitüsü	495.200,00	519.250,00	510.887,44	64	7.982,62
Fen Bilimleri Enstitüsü	7.438.900,00	7.454.642,64	7.371.761,24	3.546	2.078,89
Nükleer Bilimler Enstitüsü	322.400,00	472.880,00	466.968,04	17	27.468,71
Biyoteknoloji Enstitüsü	508.296,00	585.796,00	563.781,08	135	4.176,16
Türk İnkılap Tarihi Enstitüsü	1.130.403,00	1.302.093,00	1.275.532,00	87	14.661,29
Sosyal Bilimler Enstitüsü	11.001.601,00	10.917.401,00	10.771.767,98	5.784	1.862,34
Eğitim Bilimleri Enstitüsü	2.493.600,00	2.529.300,00	2.418.074,31	1.022	2.366,02
Kök Hücre Enstitüsü	607.100,00	219.300,00	168.224,96	-	-
Su Yönetimi Enstitüsü	245.500,00	245.500,00	157.541,19	-	-
Hızlandırıcı Teknolojileri Enstitüsü	249.000,00	427.500,00	370.485,01	-	-
Gıda Güvenliği Enstitüsü	0,00	0,00	0,00	-	-
<b>TOPLAM</b>	<b>29.384.000,00</b>	<b>29.581.132,64</b>	<b>28.899.614,61</b>	<b>11.760</b>	<b>210.495,48</b>

Kaynak: Strateji Geliştirme Daire Başkanlığı

Ankara Üniversitesinde 2011 yılında içerisinde Enstitüler bazında en fazla harcama Sosyal Bilimler Enstitüsünde gerçekleşmiş olup, en fazla öğrencide bu enstitüde yer almıştır. Öğrenci başına düşen maliyet 1.862,34 TL gerçekleşmiştir.



Tablo-206 İdari Birimler

İdari Birimler	2011 Bütçe (TL)	2011 Toplam(Revize) Ödenek (TL)	2011 Gerçekleşen Harcama (TL)
Özel Kalem (Rektörlük)	42.912.579,00	39.573.820,90	38.427.604,22
Özel Kalem (Genel Sekreterlik)	1.966.121,00	2.594.804,29	2.489.094,07
Hukuk Müşavirliği	465.500,00	549.900,00	535.701,72
İdari ve Mali İşler Daire Başkanlığı	14.918.003,00	30.453.920,00	29.482.773,54
Personel Daire Başkanlığı	45.781.000,00	96.830.000,00	96.120.303,16
Kütüphane ve Dokümantasyon Daire Başkanlığı	2.639.000,00	3.622.000,00	3.594.344,41
Sağlık, Kültür ve Spor Daire Başkanlığı	22.261.828,00	26.580.328,00	21.686.145,89
Bilgi İşlem Daire Başkanlığı	2.287.542,00	3.505.992,00	3.272.116,19
Yapı İşleri ve Teknik Daire Başkanlığı	28.230.143,00	40.038.043,00	37.566.171,91
Öğrenci İşleri Daire Başkanlığı	933.172,00	1.705.872,00	1.500.821,54
Strateji Geliştirme Daire Başkanlığı	718.000,00	1.550.000,00	1.428.938,08
<b>TOPLAM</b>	<b>163.112.888,00</b>	<b>247.004.680,19</b>	<b>236.104.014,73</b>

Kaynak: Strateji Geliştirme Daire Başkanlığı

2011 yılı itibarıyla İdari birimler içerisinde en fazla harcamayı %40,71 ile Personel Daire Başkanlığı, en az harcamayı ise %0,23 ile Hukuk Müşavirliği gerçekleştirmiştir. 2010 yılında en fazla harcamayı gerçekleştiren Özel kalem(Rektörlük) 2011 yılında %10,67 oranında artarak 28.427.604,22 TL harcama yapmıştır.



Tablo-207 Hastaneler

Diğer Akademik Birimler	2011 Bütçe (TL)	2011 Toplam(Revize) Ödenek (TL)	2011 Gerçekleşme (TL)
Cebeci Araştırma ve Uygulama Hastanesi	25.633.816,00	32.187.816,00	31.885.477,74
İbn-i Sina Araştırma ve Uygulama Hastanesi	27.629.184,00	24.179.184,00	23.830.496,69
Diş Hekimliği Uygulama Hastanesi	951.000,00	901.000,00	847.953,85
Ziraat Uygulama Merkezi	116.000,00	116.100,00	102.254,26
Veteriner Uygulama Merkezi	176.500,00	176.500,00	176.267,74
<b>TOPLAM</b>	<b>54.506.500,00</b>	<b>57.560.600,00</b>	<b>56.842.450,28</b>

Kaynak: Strateji Geliştirme Daire Başkanlığı

Tablo-208 Diğer Akademik Birimler

Diğer Akademik Birimler	2011 Bütçe (TL)	2011 Toplam(Revize) Ödenek (TL)	2011 Gerçekleşme (TL)
Diğer Merkezler	47.900,00	57.900,00	42.921,41
Diğer Bölümler	18.700,00	28.700,00	2.371,73
Uzaktan Eğitim Merkezi	0,00	0,00	0,00
<b>TOPLAM</b>	<b>66.600,00</b>	<b>86.600,00</b>	<b>45.293,14</b>

Kaynak: Strateji Geliştirme Daire Başkanlığı

Tablo-209 Üniversite Toplamı

	2011 Bütçe (TL)	2011 Toplam(Revize) Ödenek (TL)	2011 Gerçekleşme (TL)	Öğrenci Sayısı (Adet)
<b>ÜNİVERSİTE TOPLAMI</b>	<b>438.475.000,00</b>	<b>544.368.944,12</b>	<b>529.663.808,75</b>	<b>48.993</b>

Kaynak: Strateji Geliştirme Daire Başkanlığı

Tablo-210 Öğrenci İle İlgili Giderler (TL)

Giderler	2011
Sağlık	233.072,44
Barınma	1.413.412,81
Beslenme	6.214.121,24
Kültür ve Spor	1.006.539,25
Diğer Giderler	15.136.059,73
<b>TOPLAM</b>	<b>24.003.205,47</b>

Kaynak: Strateji Geliştirme Daire Başkanlığı

Tablo-211 Araştırma Giderlerinin 2011 Yılı İtibarıyla Dağılımı (TL)

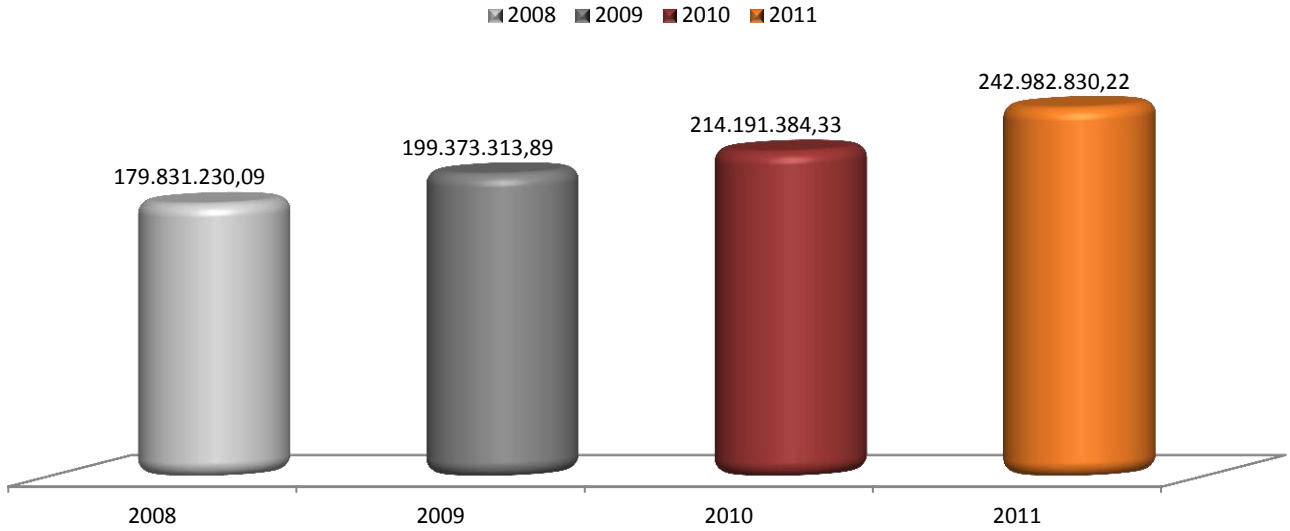
Giderler	2011
Kar Amacı Gütmeyen Kuruluşlara Yapılan Transferler	3.585.090,00
Yurtiçi Sermaye Transferleri	28.488.280,00
<b>TOPLAM</b>	<b>32.073.370,00</b>

Kaynak: Strateji Geliştirme Daire Başkanlığı

## 2.1.2. 2011 Yılı Bütçe Giderlerinin Ekonomik Bazda Gelişimi

### 01-Personel Giderleri

**Grafik-18 Yıllar İtibariyle Personel Giderleri**

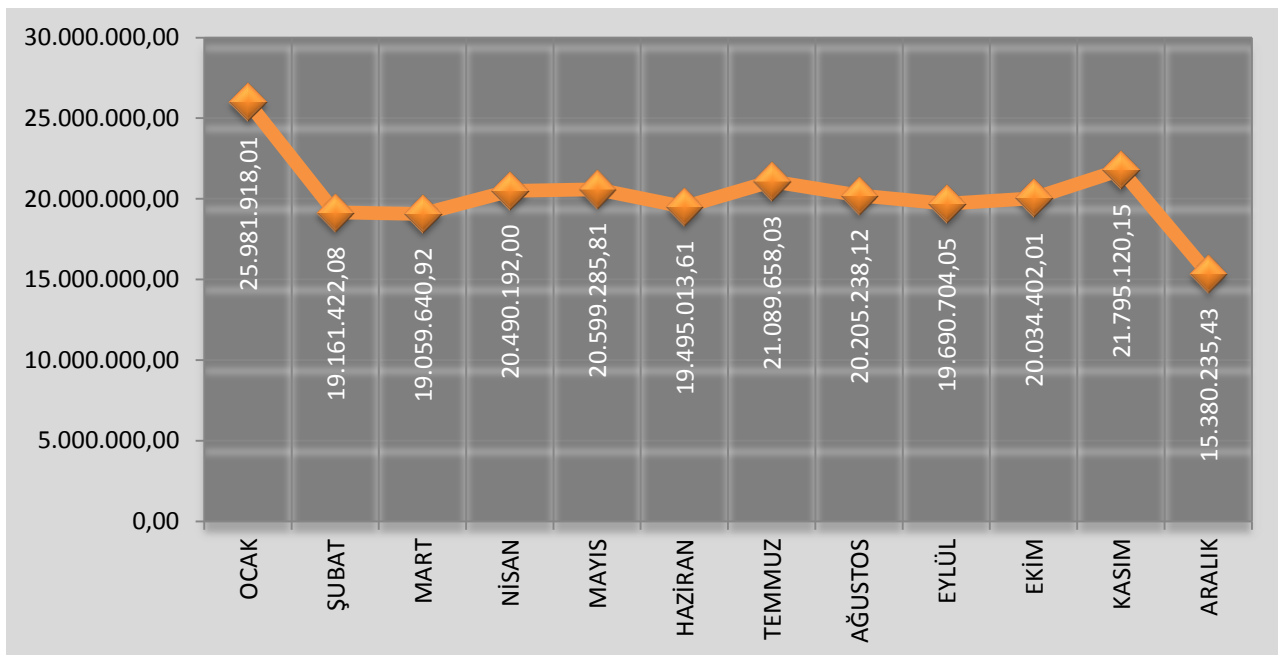


2011 yılında personel giderlerinin toplam ödeneği bir önceki yıla oranla %14,61, toplam harcamaları ise %13,44 oranında artış göstermiştir.

Aylar itibarıyla personel giderlerinin gelişimi incelendiğinde, 2010 yılı personel maaşları avanslarının mahsup edilmesi nedeni ile Ocak ayında, işçi ikramiyelerinin ödenmesi nedeni ile Mayıs ve Ekim aylarında, işçilere toplu sözleşme maaş farklarının ödenmesi nedeni ile ise Kasım ayında harcama oranları yüksek olmuştur. Aralık ayında ise avans olarak ödenen maaşların ertesi yıl bütçesine gider olarak kaydedilmesi nedeni ile harcamalar düşük kalmıştır.

Yıl sonu itibarıyla 250.029.038,67 TL olan personel ödeneğinin %97,18'i kullanılmış 242.982.830,22 TL gider gerçekleşmesi olmuştur.

**Grafik-19 2011 Yılı Aylar İtibariyle Personel Giderleri (TL)**



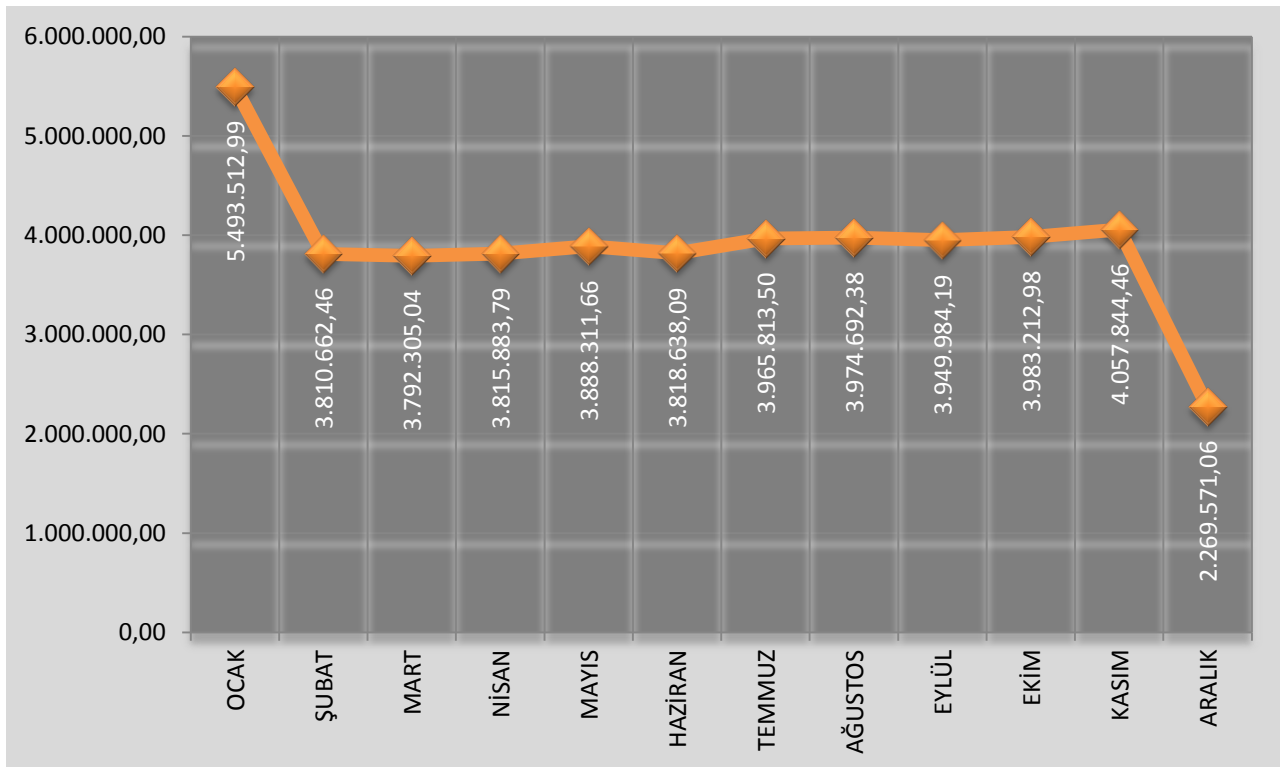
## 02-Sosyal Güvenlik Kurumlarına Devlet Primi Giderleri

2011 yılı bütçe başlangıç ödeneğinin %10,85'i sosyal güvenlik kurumlarına devlet primi giderlerine tahsis edilmiş ve yıl sonunda toplam ödeneğinin %98,25'ine tekabül eden 46.820.432,60 TL harcanmıştır.

2011 yılında sosyal güvenlik kurumlarına devlet primi giderlerinin toplam ödeneği bir önceki yıla oranla %10,44, toplam harcamaları ise %8,87 oranında artış göstermiştir.

Aylar bazında sosyal güvenlik kurumlarına devlet primi giderlerinin gelişimine bakıldığında en fazla harcama Ocak ve en az harcama Aralık aylarında görülmüştür.

**Grafik-20 2011 Yılı Aylar İtibarıyla Sosyal Güvenlik Kurumlarına Devlet Primi Giderleri (TL)**



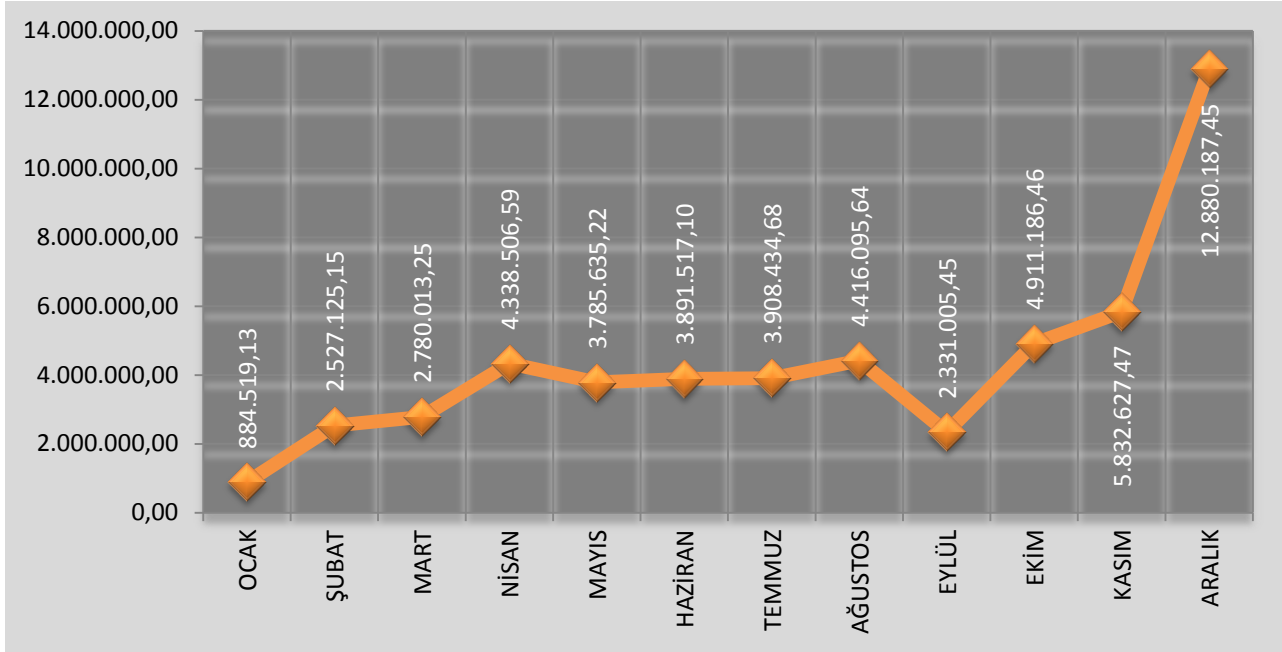
## 03-Mal ve Hizmet Alımları Giderleri

2011 yılı bütçe başlangıç ödeneğinin %9,30'u mal ve hizmet alım giderlerine tahsis edilmiş ve yıl sonunda toplam ödeneğinin %94,29'una tekabül eden 52.486.853,59 TL harcanmıştır.

2011 yılında mal ve hizmet alım giderleri toplam ödeneği bir önceki yıla oranla %4,64, toplam harcamaları ise %7,19 oranında artış göstermiştir.

Aylar itibarıyla mal ve hizmet alım giderlerinin gelişimine bakıldığında Aralık ayı giderlerinde artış görülmektedir. Bu artış, ödenek yetersizliği nedeniyle ertelenen ancak yıl sonunda Maliye Bakanlığı yedek ödeneğinden temin edilen ek ödenekler ile giderlerin bu ayda gerçekleştirilmiş olmasından kaynaklanmaktadır.

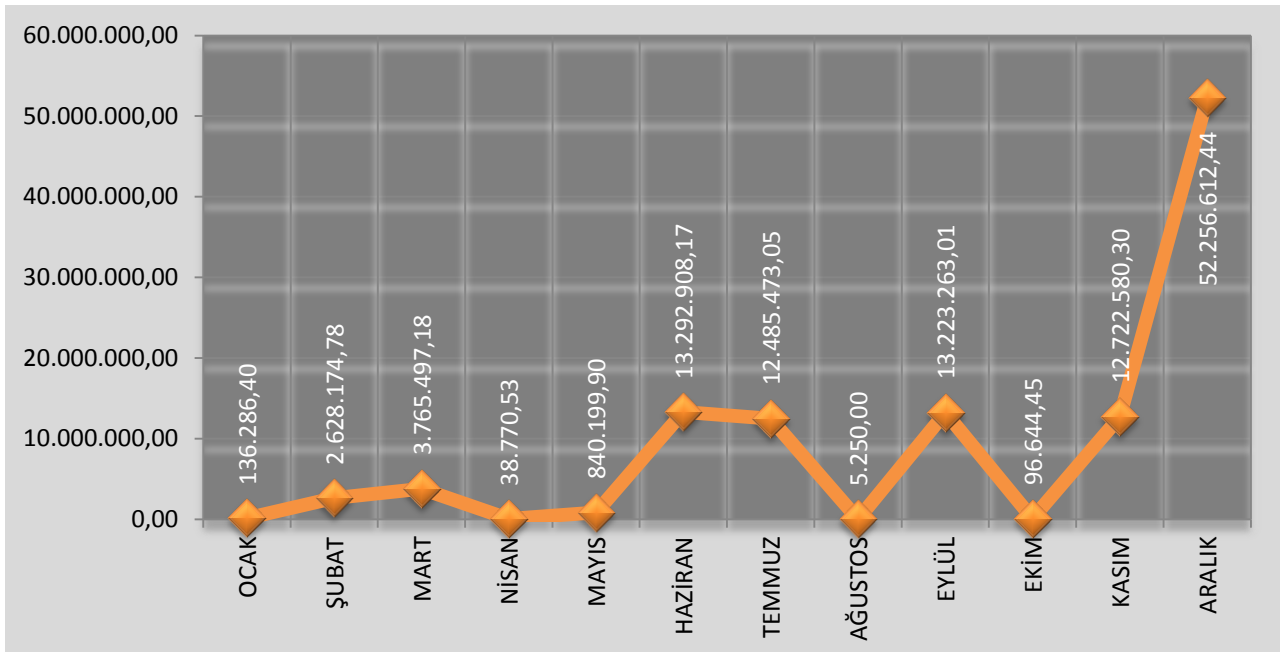
Grafik-21 2011 Yılı Aylar İtibarıyla Mal ve Hizmet Alım Giderleri (TL)



## 05-Cari Transfer Giderleri

2011 yılı bütçe başlangıç ödeneğinin %10,59'u olan 46.420.000,00 TL cari transferlere tahsis edilmiştir. 2011 yılında cari transferler toplam ödeneği bir önceki yıl sonuna göre %292,59, toplam harcamaları ise %291,88 oranında artış göstermiştir. Yıl sonu itibarıyla toplam ödeneğin %99,30'una tekabül eden 111.491.660,21 TL tutarında harcama yapılmıştır. Aylar bazında cari transferlerin gelişimine bakıldığında en fazla harcama Aralık ve en az harcama Ağustos aylarında görülmüştür. Cari transferlerdeki yüksek artış; Üniversitemizin Sosyal Güvenlik Kurumuna olan birikmiş borçlarının Maliye Bakanlığı yedek ödeneğinden aktarılan kaynakla ödenmesi sebebiyle gerçekleşmiştir.

Grafik-22 2011 Yılı Aylar İtibarıyla Cari Transfer Giderleri (TL)

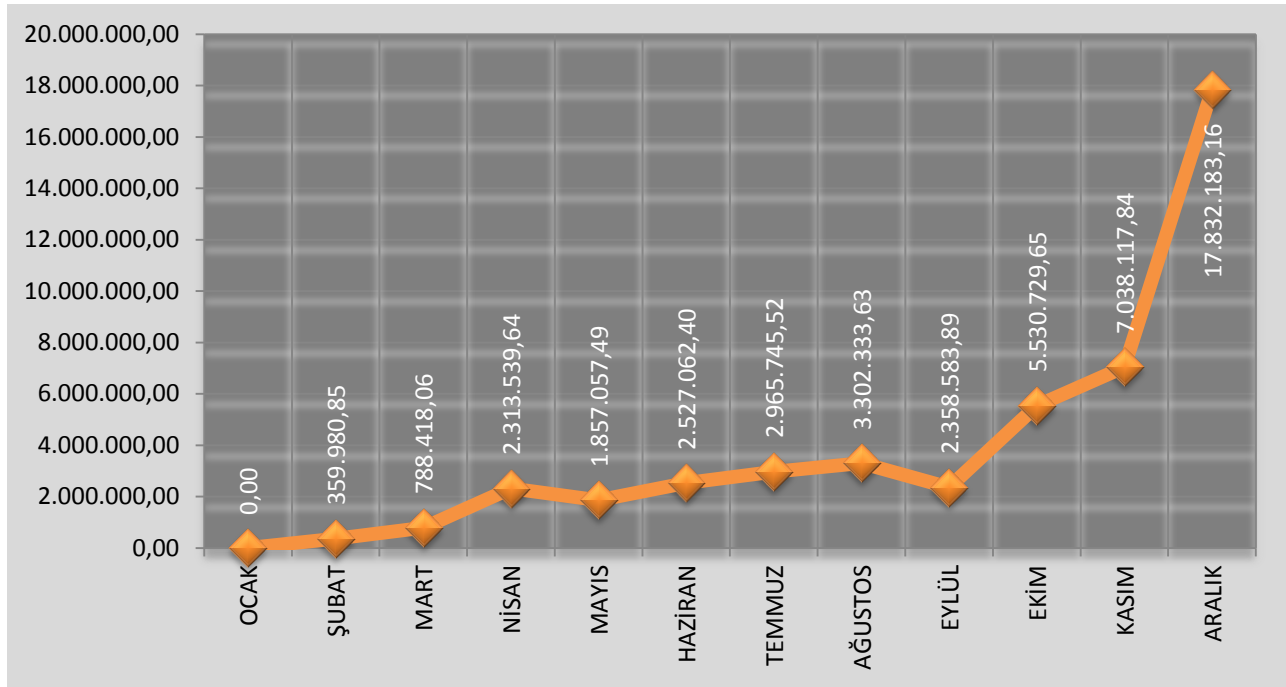


## 06-Sermaye Giderleri

2011 yılı bütçe başlangıç ödeneğinin %12,65'i olan 55.474.000,00 TL sermaye giderlerine tahsis edilmiş ve yıl sonunda toplam ödeneğin %94,25'ine tekabül eden 46.873.752,13 TL harcanmıştır.

2011 yılında sermaye giderlerinin toplam ödeneği bir önceki yıla oranla %33, toplam harcamaları ise %84,82 oranında artış göstermiştir. 2011 yılında başlanan Çocuk Hastanesi İnşaatı nedeniyle sermaye giderlerinde büyük artış meydana gelmiştir. Aylar itibarıyla sermaye giderlerinin gelişimine bakıldığında Aralık ayı giderlerinde artış görülmekte olup bunun nedeni yapım işleri hakkındaki ödemelerinin bu ayda gerçekleştirilmesidir.

**Grafik-23 2011 Yılı Aylar İtibarıyla Sermaye Giderleri (TL)**



**Tablo-212 Ankara Üniversitesi 2011-2012 Yılı Birim Bazında Sermaye Giderleri (TL)**

İdari Birimler	2011 Başlangıç Bütçe	2011 Revize Bütçe	2011 Gider Gerçekleşme	Ödeneklerin % Dağılımı	
				2011 Başlangıç Bütçesine Göre	2011 Gider Gerçekleşmesine
İdari ve Mali İşler Daire Başkanlığı	1.250.000,00	9.253.100,00	8.936.716,11	2,25	11,86
Kütüphane ve Dokümantasyon Daire Başkanlığı	1.800.000,00	2.990.000,00	2.973.655,77	3,24	3,95
Sağlık, Kültür ve Spor Daire Başkanlığı	500.000,00	500.000,00	481.814,02	0,90	0,64
Bilgi İşlem Daire Başkanlığı	1.000.000,00	2.200.000,00	2.081.434,11	1,80	2,76
Yapı İşleri ve Teknik Daire Başkanlığı	23.250.000,00	34.750.000,00	32.360.132,12	41,91	42,96
Bilimsel Araştırma Projeleri	27.674.000,00	28.488.280,00	28.488.280,00	49,89	37,82
<b>TOPLAM</b>	<b>55.474.000,00</b>	<b>78.181.380,00</b>	<b>75.322.032,13</b>	<b>100,00</b>	<b>100,00</b>

Kaynak: Strateji Geliştirme Daire Başkanlığı

Tablo-213 2011 Yılı Sermaye Harcamaları (TL)

Açıklama	38.02.09.04-İdari ve Mali İşler Daire Başkanlığı	38.02.09.06-Kütüphane ve Dokümantasyon Daire Başkanlığı	38.02.09.07-Sağlık, Kültür ve Spor Daire Başkanlığı	38.02.09.08-Bilgi İşlem Daire Başkanlığı	38.02.09.09-Yapı İşleri ve Teknik Daire Başkanlığı	38.02.06.49-Dil ve Tarih-Coğrafya Fakültesi	Üniversite Toplamı
1- Büro Mefruşat Alımları	199.394,05	2.834,00	141.976,71	-	-	-	344.204,76
2- Hastane Mefruşat Alımları	450.100,22	-	4.767,20	-	-	-	454.867,42
3- Diğer Mefruşat Alımları	2.521.098,41	-	91.258,51	-	-	-	2.612.356,92
4- Büro Makinaları Alımları	-	-	-	143.959,15	-	-	143.959,15
5- Tıbbi Cihaz Alımları	3.527.140,68	-	-	-	-	-	3.527.140,68
6- Bilgisayar Alımları	-	-	-	660.339,28	-	-	660.339,28
7- Tablo Heykel Yapım, Alım ve Onarımları	-	-	-	-	-	40.000,00	40.000,00
8- Kara Taşıtı Alımları	705.923,40	-	-	-	-	-	705.923,40
9- İşyeri Makine Teçhizat Alımları	-	-	-	811.068,85	-	-	811.068,85
10- Diğer Makine Teçhizat Alımları	1.533.059,35	6.136,00	243.811,60	10.545,66	-	-	1.793.552,61
11- Basılı Yayın Alımları ve Yapımları	-	518.960,19	-	-	-	-	518.960,19
12- Diğer Yayın Alımları ve Yapımları	-	2.445.725,58	-	-	-	-	2.445.725,58
13- Proje Giderleri	-	-	-	-	156.940,00	-	156.940,00
14- Lisans Alımları	-	-	-	63.711,61	-	-	63.711,61
15- Bilgisayar Yazılımı Alımları	-	-	-	298.764,20	-	-	298.764,20
16- Hizmet Binası	-	-	-	-	17.280.012,01	-	17.280.012,01
17- Malzeme Giderleri	-	-	-	93.045,36	-	-	93.045,36
18- Hizmet Binası	-	-	-	-	14.923.180,11	-	14.923.180,11
<b>TOPLAM</b>	<b>8.936.716,11</b>	<b>2.973.655,77</b>	<b>481.814,02</b>	<b>2.081.434,11</b>	<b>32.360.132,12</b>	<b>40.000,00</b>	<b>46.873.752,13</b>

Kaynak: Strateji Geliştirme Daire Başkanlığı

Tablo-214 2010-2011-2012 Yılları Sermaye Giderleri (Bin TL)

Sektörü / Alt Sektörü	2010 Yılı Yatırım Kalkınma Bakanlığı Tarafından Vize Edilen	2011 Yılı Yatırım Kalkınma Bakanlığı Tarafından Vize Edilen	2012 Yılı Yatırım Kalkınma Bakanlığı Tarafından Vize Edilen	2013 Yılı Yatırım Teklifi	2014 Yılı Yatırım Teklifi
<b>Ankara Üniversitesi Toplam</b>	<b>45.956</b>	<b>62.681</b>	<b>80.678</b>	<b>77.136</b>	<b>84.488</b>
<b>Bütçe</b>	<b>39.870</b>	<b>55.474</b>	<b>74.546</b>	<b>71.136</b>	<b>78.488</b>
<b>Hazine Yardımı Toplam</b>	<b>26.270</b>	<b>40.974</b>	<b>59.346</b>	<b>55.176</b>	<b>61.729</b>
<b>Öz Gelir Toplam</b>	<b>13.600</b>	<b>14.500</b>	<b>15.200</b>	<b>15.960</b>	<b>16.759</b>
<b>Döner Sermaye Toplam</b>	<b>6.000</b>	<b>6.500</b>	<b>6.000</b>	<b>6.000</b>	<b>6.000</b>
<b>Hibe</b>	<b>86</b>	<b>707</b>	<b>132</b>	<b>-</b>	<b>-</b>
<b>A) Araştırma Geliştirme Projeleri</b>	<b>18.770</b>	<b>27.674</b>	<b>36.546</b>	<b>28.070</b>	<b>30.948</b>
Araştırma Geliştirme Projeleri	11.270	19.674	28.046	19.145	21.576
Araştırma Geliştirme Projeleri (YKBAPY/11.Md.) (1)	7.500	8.000	8.500	8.925	9.372
<b>B) Eğitim</b>	<b>17.186</b>	<b>19.207</b>	<b>19.130</b>	<b>20.210</b>	<b>22.282</b>
Çeşitli Ünitelerin Etüd Projesi	400	400	100	-	-
Derslik ve Merkezi Birimler	9.000	9.300	10.831	-	-
Derslik Merkezi Birimler Büyük Onarım	7.500	7.800	9.898	-	-
Derslik Merkezi Birimler Büyük Onarım (DÖSE) (2)	1.500	1.500	933	-	-
Muhtelif İşler	7.786	9.507	8.199	-	-
Büyük Onarım	3.900	4.250	3.170	-	-
Makine-Teçhizat Alımı	1.400	1.750	1.860	-	-
Yayın Alımı	800	1.800	1.910	-	-
Bilgi Teknolojileri	1.600	1.000	1.060	-	-
Taşıtlı Alımı (Hibe)	86	707	132	-	-
Taşıtlı Alımı (DÖSE) (2)	-	-	67	-	-
<b>C) Sağlık</b>	<b>9.500</b>	<b>15.000</b>	<b>25.000</b>	<b>22.456</b>	<b>24.758</b>
Çocuk Hastanesi (200 Yt.)	4.000	10.000	15.000	-	-
İbn-i Sina Hastanesi Deprem Güçlendirmesi (DÖSE) (2)	1.500	1.500	1.500	-	-
Muhtelif İşler (DÖSE) (2)	3.000	3.500	8.500	-	-
Büyük Onarım (DÖSE) (2)	2.000	2.000	3.500	-	-
Makine-Teçhizat (DÖSE) (2)	1.000	1.500	5.000	-	-
<b>D) Eğitim-Beden Eğitimi ve Spor</b>	<b>500</b>	<b>800</b>	<b>2</b>	<b>400</b>	<b>500</b>
Açık ve Kapalı Spor Tesisleri	500	800	2	500	500

Kaynak: Strateji Geliştirme Daire Başkanlığı

(1)(DÖSE)-Döner Sermaye Gelirleri ile karşılanacaktır.

(2)(YKBAY)-Yükseköğretim Kurumları Bilimsel Araştırma Projeleri Hakkında Yönetmeliğin 11.maddesi gereği özel gelirden aktarılan tutar.

## 07-Sermaye Transferleri

Sermaye transferlerinin 2011 yılı bütçe başlangıç ödeneği olmamakla birlikte, yıl içerisinde yapılan ekleme işlemleri ile yıl sonu toplam ödeneği 29.008.280,00 TL olmuştur. 2011 yılı içerisinde kaynak kullanım oranlarına bakıldığında sermaye transferleri için tahsis edilen toplam ödeneğin %100'ü kullanılmıştır.

2011 yılında sermaye transferlerinin toplam ödeneği ve toplam harcaması bir önceki yıl sonuna göre %37,82 oranında artış göstermiştir. Yıl sonu itibarıyla toplam ödeneğin tamamı harcanmıştır. Aylar itibarıyla harcamaların gelişimine bakıldığında en az harcamanın ilk üç ay gerçekleştiği ve en fazla harcamanın ise Aralık ayında gerçekleştiği görülmektedir.

Tablo-215 Sermaye Transferleri (TL)

Açıklama	38.02.09.01-Rektörlük Özel Kalem	38.02.09.02-Genel Sekreterlik	Üniversite Toplamı
1 Bilimsel Araştırma Proje Giderleri	28.488.280,00	-	28.488.280,00
2 Haymana Belediyesi Ödemeleri	-	500.000,00	500.000,00
3 İstanbul Teknokent Ödemeleri	-	20.000,00	20.000,00
<b>TOPLAM</b>	<b>28.488.280,00</b>	<b>520.000,00</b>	<b>29.008.280,00</b>

Kaynak: Strateji Geliştirme Daire Başkanlığı

## 2.2. Bütçe Gelirleri ve Gelişimi

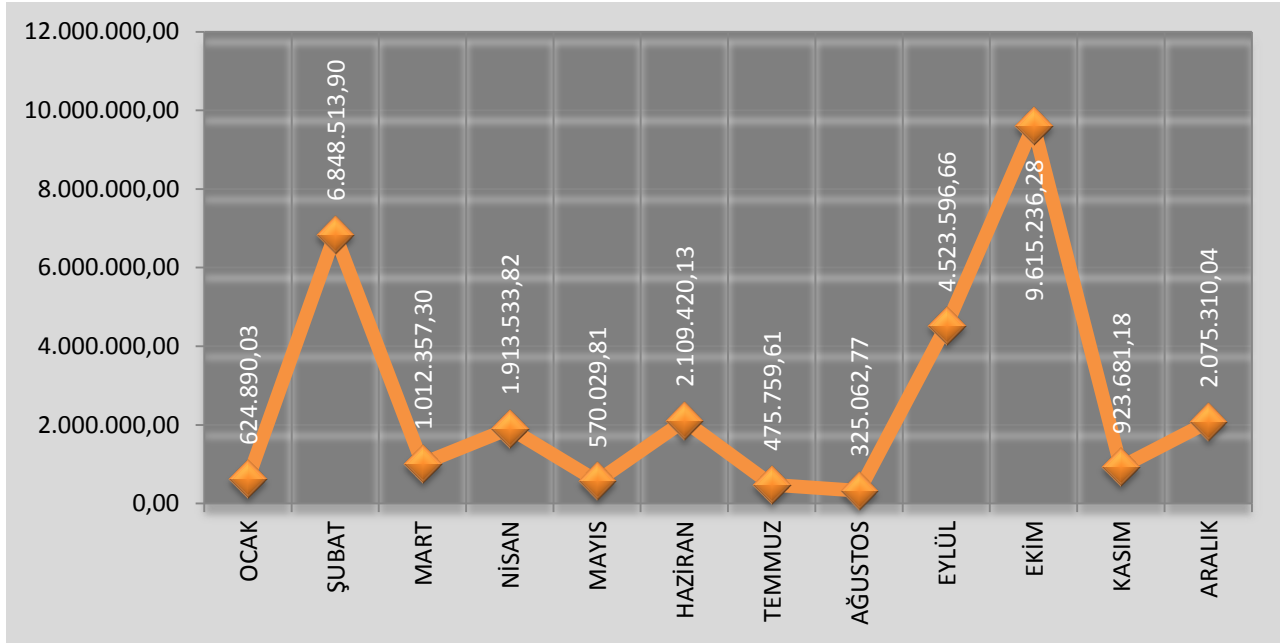
**Tablo-216 03-Teşebbüs ve Mülkiyet Gelirlerinin Aylar İtibarıyla Bütçe Gelişimi**

Açıklama	Net Gelir (TL)												Toplam Net Gelir (TL)
	Ocak	Şubat	Mart	Nisan	Mayıs	Haziran	Temmuz	Ağustos	Eylül	Ekim	Kasım	Aralık	
Şartname, Basılı Evrak, Form Satış Gelirleri	14.650,00	11.660,00	2.500,00	1.830,00	4.750,00	4.950,00	2.560,00	5.170,00	3.200,00	4.780,00	3.300,00	4.397,00	63.747,00
Kitap, Yayın vb. Satış Gelirleri	568,00	4.772,10	510,80	1.072,20	152,05	225,60	-	392,61	1.852,60	1.001,40	75,10	163,00	10.785,46
Diğer Mal Satış Gelirleri	-	-	-	-	-	-	-	-113,30	-	-	-	7.207,05	7.093,75
Avukatlık Vekalet Ücreti Gelirleri	-	-	1.238,45	-	495,34	-	-	-	-	788,71	-	372,00	2.894,50
Danışmanlık/Bilgilendirme Gelirleri	-	157,50	-	-	-	-	-	-	113,00	56,50	1.000,00	-	1.327,00
Laboratuvar Deney ve Analiz Gelirleri	-	600,00	-	-	-	-	-	-	-	-	-	-	600,00
Örgün ve Yaygın Öğretimden Elde Edilen Gelirler	41.275,37	5.397.194,45	1.332.957,11	1.277.608,15	20.786,75	1.263.828,61	-468.717,27	75.260,82	2.704.952,82	4.638.348,80	173.831,74	1.269.501,09	15.060.914,22
Sınav, Kayıt ve Bunlara İlişkin Diğer Hizmet Gelirleri	140,00	4.582,00	7.190,00	3.348,00	-	31.760,00	-520,00	1.060,00	-	8.294,00	-100,00	230,00	55.984,00
İkinci Öğretimden Elde Edilen Gelirler	-	35.019,89	3.202,50	640,50	-	-	504.700,98	-	432.323,80	1.744.016,05	15.645,50	1.393.383,80	1.342.165,42
Tezsiz Yüksek Lisans Gelirleri	-	849.972,60	16.762,00	-	2.250,00	283.093,60	116.565,00	-	574.954,00	393.139,60	167,70	-	2.236.904,50
Tezli Yüksek Lisans Gelirleri	-	62.598,80	1.525.298,37	274,80	-	-1.200,00	-	-	155.670,60	1.454.931,94	40.272,86	1.035,40	3.238.882,77
Sosyal Tesis İşletme Gelirleri	88.791,76	88.849,00	155.509,00	71.055,00	54.180,00	155.171,50	112.424,50	65.853,00	129.039,50	129.502,00	100.983,25	106.923,19	1.258.281,70
Kantin Kafeterya İşletme Gelirleri	152.385,07	103.260,08	210.519,08	204.069,09	181.261,19	149.935,10	70.867,04	48.563,40	111.288,83	848.699,03	237.861,78	233.206,02	2.551.915,71
Yurt Yatak Ücreti Gelirleri	259.133,46	249.407,00	303.423,21	264.160,17	254.538,12	167.092,22	54.476,65	44.173,00	305.244,44	295.742,64	299.357,04	274.635,31	2.771.383,26
Uzaktan Eğitimden Elde Edilen Gelirler	-	-	-	-	-	-	-	-	-	-	-	1.479.238,80	1.479.238,80
Diğer Hizmet Gelirleri	-	-	60.339,50	-	265,00	-	-	18.782,50	-	-	1.432,88	-	80.819,88
Lojman Kira Gelirleri	3.402,70	3.746,40	3.606,40	3.606,40	3.746,40	3.746,40	3.746,40	3.746,40	3.746,40	3.746,40	3.746,40	3.009,30	43.596,00
Ecrimisil Gelirleri	-	-	-	-	-	-	2.512,03	224,20	-	2.464,25	-	-	5.200,48
Sosyal Tesis Kira Gelirleri	58.390,42	36.694,08	50.465,60	76.443,26	44.001,96	50.817,10	77.144,28	52.380,90	93.820,42	89.134,50	44.856,93	85.296,14	759.445,59
Diğer Taşınmaz Kira Gelirleri	6.153,25	-	4.749,50	9.426,25	2.603,00	-	-	9.569,24	7.390,25	590,46	1.250,00	3.479,54	45.211,49
Taşınır Kira Gelirleri	-	-	-	-	1.000,00	-	-	-	-	-	-	-	1.000,00
<b>TOPLAM</b>	<b>624.890,03</b>	<b>6.848.513,90</b>	<b>1.012.357,30</b>	<b>1.913.533,82</b>	<b>570.029,81</b>	<b>2.109.420,13</b>	<b>475.759,61</b>	<b>325.062,77</b>	<b>4.523.596,66</b>	<b>9.615.236,28</b>	<b>923.681,18</b>	<b>2.075.310,04</b>	<b>31.017.391,53</b>


Kaynak: Strateji Geliştirme Daire Başkanlığı



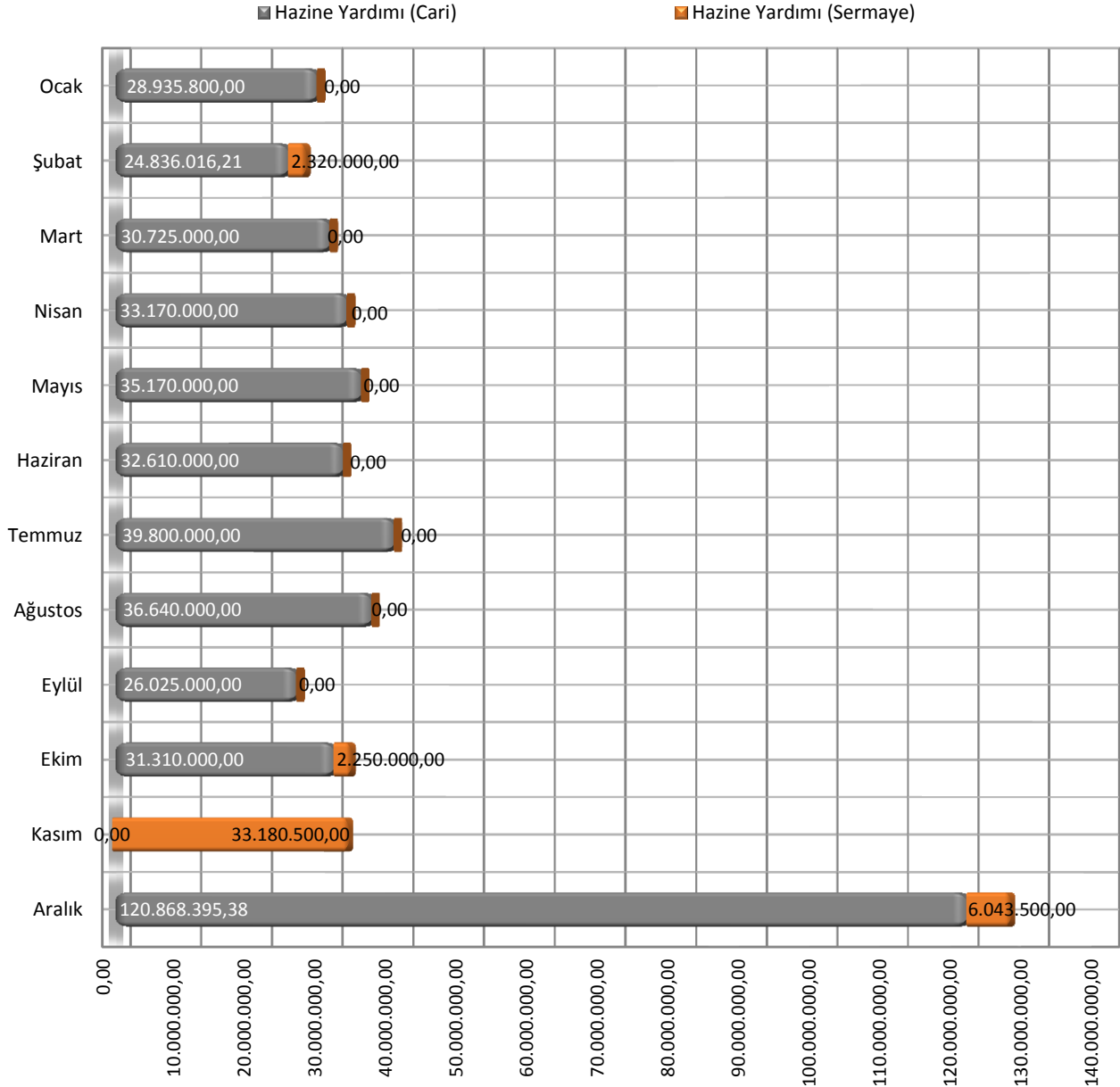
Grafik-24 03-Teşebbüs ve Mülkiyet Gelirlerinin Aylar İtibarıyla Bütçe Gelişimi



Grafik-25 Teşebbüs ve Mülkiyet Net Gelirlerinin Dağılımı (TL)



Grafik-26 Hazine Yardımlarının Aylar Bazında Dağılımı (TL)



### 2.2.1. 2011 Yılı Gelir Açıklamaları

**Şartname, Basılı Evrak, Form Satış Gelirleri:** 4734 Sayılı Kanun kapsamında yapılacak olan ihalelere katılmak için şartname alması gereken firmalardan 2011 yılı için 50.000,00 TL gelir tahsilatı yapılacağı öngörülmüş, yıl içinde 64.627,00 TL gelir tahakkuku yapılmış, 880,00 TL iade edilmiş, 63.747,00 TL tahsil edilmiştir.

**Kitap, Yayın vb. Satış Gelirleri:** 2011 yılı için akademik birimlerde kitap satış ofislerinde 15.000,00 TL kitap satışı karşılığı gelir tahsilatı yapılacağı öngörülmüş, yıl içinde 10.785,46 TL gelir tahakkuku yapılmış, tamamı muhasebe yetkilisi mutemetlerince tahsil edilmiştir.

**Diğer Mal Satış Gelirleri:** 2011 yılı için gelir tahmin edilmemiş olup, yılı içinde 7.207,05 TL gelir tahakkuku yapılmış, 113,30 TL iade edilmiş, 7.093,75 TL tahsil edilmiştir.

**Avukatlık Vekalet Ücreti Gelirleri:** 2011 yılı için gelir tahmin edilmemiş olup, yılı içinde 2.894,50 TL gelir tahakkuku yapılmış, tamamı tahsil edilmiştir.

*Danışmanlık / Bilgilendirme Gelirleri:* 2011 yılı için 10.000,00 TL gelir tahmin edilmiş olup, 1.327,00 TL gelir tahakkuku yapılmış, tamamı tahsil edilmiştir.

*Laboratuvar Deney ve Analiz Gelirleri:* 2011 yılı için gelir tahmin edilmemiş olup, yılı içinde 600,00 TL gelir tahakkuku yapılmış, tamamı tahsil edilmiştir.

*Örgün ve Yaygın Öğretimden Elde Edilen Gelirler:* 2011 yılı için 2547 Sayılı Kanun Kapsamında açılan ön lisans ve lisans programları için öğrenci harçlarında artış beklentisi doğrultusunda 16.234.000,00 TL gelir tahmini öngörülmüş ancak yılı içinde öğrenci harçlarına yönelik BKK önceki yıl harç tutarlarında artış getirmemesi nedeniyle 48.993 ön lisans ve lisans öğrencisinden harç karşılığı olarak 15.172.161,45 TL gelir tahakkuku yapılmış, kaydı kabul edilmeyen veya Kredi Yurtlar Kurumundan kredi aldığı halde sehven mükerrer ödeme yapan öğrenciler olması nedeni ile 111.247,23 TL iade edilmiş, 15.060.914,22 TL tahsil edilmiştir.

*Sınav, Kayıt ve Bunlara İlişkin Diğer Hizmet Gelirleri:* 2011 yılı için Üniversitemizde yer alan ÖSYM Bürosu tarafından sınavlara başvuru ücreti karşılığı 150.000,00 TL gelir tahmin edilmiş olup, yılı içinde 56.674,00 TL gelir tahakkuku yapılmış, 690,00 TL iade edilmiş, 55.984,00 TL tahsil edilmiştir.

*İkinci Öğretimden Elde Edilen Gelirler:* 2011 yılı için Elmadağ Meslek Yüksekokulu, Fen Fakültesi ve Başkent Meslek Yüksekokulunda yürütülen ikinci öğretim programları için 3843 Sayılı Kanun gereğince 900.000,00 TL gelir tahsili öngörülmüş yılı içinde Fen Fakültesi ve Elmadağ Meslek Yüksekokulunda yürütülen ikinci öğretim programına 2011-2012 eğitim-öğretim döneminde yeni öğrenci alımı nedeni ile öngörülenin üzerinde toplam 1380 ikinci öğretim ön lisans ve lisans programı öğrenciden harç karşılığı olarak 1.342.165,42 TL gelir tahakkuku yapılmış, tamamı tahsil edilmiştir.

*Tezsiz Yüksek Lisans Gelirleri:* 2011 yılı için 3843 sayılı Kanun kapsamında Sosyal Bilimler Enstitüsü ve Fen Bilimleri Enstitüsü tarafından yürütülen ikinci öğretim tezsiz yüksek lisans programında 1.703.000,00 TL gelir tahsili öngörülmüş olup, yılı içinde 2502 ikinci öğretim tezsiz yüksek lisans öğrencisi harç karşılığı 2.242.192,50 TL gelir tahakkuku yapılmış, ödeme yapıldığı halde kaydı kabul edilmeyen öğrencilerden tahsil edilen 5.288,00 TL iade edilmiş, kalan 2.236.904,50 TL tahsil edilmiştir. Tahsilat tutarındaki artış büyük oranda Fen Bilimleri Enstitüsü Taşınmaz Geliştirme Tezsiz Yüksek Lisans Programı çerçevesinde kamu kurumlarıyla yapılan protokoller doğrultusunda yapılan tahsilattan kaynaklanmaktadır.

*Tezli Yüksek Lisans Gelirleri:* 2011 yılı için 2.429.000,00 TL tezli yüksek lisans gelir tahsili öngörülmüş olup, yılı içinde 9258 yüksek lisans öğrencisi harç tutarı karşılığı 3.242.482,77 TL gelir tahakkuku yapılmış, 3.600,00 TL iade edilmiş, 3.238.882,77 TL tahsil edilmiştir.

*Sosyal Tesis İşletme Gelirleri:* 2011 yılı için Üniversitemiz kampüsünde yer alan olimpik yüzme havuzu için 2.250.000,00 TL gelir tahsili öngörülmüş olup, yılı içinde 1.259.141,70 TL gelir tahakkuku yapılmış, 860,00 TL iade edilmiş, 1.258.281,70 TL tahsil edilmiştir.

*Kantin/Kafeterya İşletme Gelirleri:* 2011 yılı için kiraya verilen kantin kafeteryalarda Kurumumuz tarafından ödenen faturalı giderlerine ve öğrenci yemekhanelerinden elde edilen yemek satış giderlerine karşılık olarak 576.000,00 TL müstecir firmalardan tahsil edilmesi öngörülmüş olup, yılı içinde 2.554.470,78 TL gelir tahakkuku yapılmış, 2.555,07 TL iade edilmiş olup, 2.551.915,71 TL tahsil edilmiştir.

*Yurt Yatak Ücreti Gelirleri:* 2011 yılı için Üniversitemize ait 7 adet öğrenci yurduna yerleştirilen 1744 öğrenciden 2.350.000,00 TL gelir tahsil edilmesi öngörülmüş yılı içinde 2.775.433,66 TL gelir tahakkuku yapılmış, 4.050,40 TL iade edilmiş, 2.771.383,26 TL tahsil edilmiştir.

*Uzaktan Eğitimden Elde Edilen Gelirler:* Adalet Meslek Yüksekokulu, Beypazarı Meslek Yüksekokulu,

Sağlık Hizmetleri Meslek Yüksekokulu, Elmadağ Meslek Yüksekokulu, İlahiyat Fakültesi, Sosyal Bilimler Enstitüsü ve Uzaktan Eğitim Merkezinde yapılan eğitimlerden 3024 öğrenciden toplam 1.479.238,80 TL gelir tahakkuku yapılmış olup, tamamı tahsil edilmiştir.

*Diğer Hizmet Gelirleri:* 2011 yılı için gelir tahmini öngörülmemiş yılı içinde 80.819,88 TL gelir tahakkuku yapılmış, tamamı tahsil edilmiştir.

*Lojman Kira Gelirleri:* 2011 yılı için Üniversitemize ait 25 adet lojman için 32.000,00 TL gelir tahmini öngörülmüş yılı içinde 43.596,00 TL gelir tahakkuku yapılmış, tamamı tahsil edilmiştir.

*Ecrimisil Gelirleri:* 2011 yılı için gelir tahmini öngörülmemiş yılı içinde 5.200,48 TL gelir tahakkuku yapılmış, tamamı tahsil edilmiştir.

*Sosyal Tesis Kira Gelirleri:* 2011 yılı için Üniversitemize ait olup kiraya verilen kantin, kafeteryalar için 218.000,00 TL kira tahsili öngörülmüş olup, yılı içinde 759.445,59 TL gelir tahakkuku yapılmış, tamamı tahsil edilmiştir. Tahsilattaki artışın nedeni Ankara Defterdarlığı Milli Emlak Dairesi Başkanlığı ile Üniversitemiz arasında imzalanan protokol doğrultusunda hazine taşınmazlarının kira gelirlerinin de 2020 yılına kadar Üniversitemizce tahsil edilecek olmasından kaynaklanmaktadır.

*Diğer Taşınmaz Kira Gelirleri:* 2011 yılı için 10.000,00 TL gelir tahmini öngörülmüş yılı içinde 45.211,49 TL gelir tahakkuku yapılmış, tamamı tahsil edilmiştir.

*Taşınır Kira Gelirleri:* 2011 yılı için gelir tahmin edilmemiş olup, 1.000,00 TL gelir tahakkuku yapılmış, tamamı tahsil edilmiştir.

*Hazine Yardımı (Cari):* 2011 yılı için 358.184.000,00 TL gelir tahmini öngörülmüş, geçen yıldan devreden 30.543.591,59 TL ile birlikte toplam 453.509.591,59 TL gelir tahakkuku yapılmış, 440.090.211,59 TL tahsil edilmiş, 13.419.380,00 TL ertesi yıla tahakkuk artığı olarak devretmiştir.

*Hazine Yardımı (Sermaye):* 2011 yılı için 40.974.000,00 TL gelir tahmini öngörülmüş, geçen yıldan devreden 2.320.000,00 TL ile birlikte toplam 44.064.000,00 TL gelir tahakkuku yapılmış, 43.794.000,00 TL tahsil edilmiş, 270.000,00 TL ertesi yıla tahakkuk artığı olarak devretmiştir.

*Kurumlardan Alınan Şartlı Bağış ve Yardımlar:* 2011 yılı için gelir tahmin edilmemiş olup, 2547 Sayılı Kanun'un 39. maddesi uyarınca yurtdışına gönderilen araştırma görevlilerine şartlı bağış ve yardımlar karşılığı olarak Yükseköğretim Kurulu Başkanlığından 731.150,45 TL gelir tahakkuku yapılmış, tamamı tahsil edilmiştir.

*Kişilerden Alınan Şartlı Bağış ve Yardımlar:* 2011 yılı için gelir tahmin edilmemiş olup, Van'da meydana gelen depremde zarar gören Van 100. Yıl Üniversitesine konteyner alımı için şartlı bağış ve yardımlar karşılığı olarak firmalardan alınan 256.650,00 TL gelir tahakkuku yapılmış, tamamı tahsil edilmiştir.

*Kişilerden Alacaklar Faizleri:* 2011 yılı için 10.000,00 TL gelir tahmini öngörülmüş yılı içinde 3.910,71 TL gelir tahakkuku yapılmış, tamamı tahsil edilmiştir.

*Mevduat Faizleri:* 2011 yılı için 150.000,00 TL gelir tahsili öngörülmüş olup, yılı içinde gelir elde edilememiştir.

*Diğer Faizler:* 2011 yılı için gelir tahmin edilmemiş olup, 335,00 TL gelir tahakkuku yapılmış, tamamı tahsil edilmiştir.

*Araştırma Projeleri Gelirleri Payı:* 2011 yılı için 2547 Sayılı Kanun'un 58. maddesi gereği döner sermaye işletmesi gelirleri gayri safi hasılatın % 5'i olarak 9.430.000,00 TL gelir tahsili öngörülmüş yılı içinde 12.818.218,66 TL gelir tahakkuku yapılmış, 3.200,00 TL iade edilmiş, 12.815.018,66 TL tahsil edilmiştir.

**Diğer İdari Para Cezaları:** 2011 yılı için gelir tahmin edilmemiş yılı içinde 42.622,90 TL gelir tahakkuku yapılmış, tamamı tahsil edilmiştir.

**İrat Kaydedilecek Nakdi Teminatlar:** 2011 yılı için gelir tahmin edilmemiş yılı içinde 7.581,04 TL gelir tahakkuku yapılmış, tamamı tahsil edilmiştir.

**Kişilerden Alacaklar:** 2011 yılı için 1.000.000,00 TL gelir tahmini öngörülmüş, geçen yıldan devredilen 3.945.912,61 TL ile birlikte 5.333.460,68 TL gelir tahakkuku yapılmış, 1.862.859,83 TL tahsil edilmiş, 3.470.600,85 TL tahakkuk artığı olarak ertesi yıla devretmiştir.

**Yukarıda Tanımlanmayan Diğer Gelirler:** 2011 yılı için gelir tahmin edilmemiş olup, yılı içinde 690.121,65 TL gelir tahakkuku yapılmış, 2.566,94 TL iade edilmiş, 687.554,71 TL tahsil edilmiştir.

## 2.2.2. Döner Sermaye Kaynaklı Gelir ve Giderler

Döner Sermaye İşletmesine bağlı 42 birim, faaliyetleri doğrultusunda yapmış oldukları faaliyetleri neticesinde 2011 mali yılı içerisinde 279.969.272,11 TL gelir elde edilmiştir. Bunlar;

**Tablo-217 2011 Yılı Döner Sermaye Gelir Kaynakları**

Açıklama	2011 Yıl Sonu Gelir Gerçekleşmesi (TL)
Analiz Geliri	1.403.421,77
Danışmanlık Geliri	1.172.722,47
Proje Geliri	875.704,19
Faaliyet Geliri	276.517.423,68
<b>TOPLAM</b>	<b>279.969.272,11</b>

Kaynak: Döner Sermaye İşletme Müdürlüğü

**Tablo-218 2011 Yılı Üniversite Birimleri Bazında Gelir-Gider Tablosu**

Birimin Adı	Gelir	Gider	Denge (Fark)
Adli Tıp	1.049,37	9,00	1.040,37
Uzaktan Eğitim Merkezi (ANKÜSEM)	4.343.832,24	4.024.569,10	319.263,14
Sürekli Eğitim Merkezi (ANKÜSEM)	4.625.523,99	2.084.893,60	2.540.630,39
Su Ürünleri Araştırma ve Uygulama Merkezi (ASAUM)	13.455,38	13.494,11	- 38,73
Astronomi ve Uzay Bilimleri Araştırma ve Uygulama Merkezi	18.209,87	8.658,22	9.551,65
Avrupa Toplulukları Araştırma ve Uygulama Merkezi (ATAUM)	723.998,20	585.726,16	138.272,04
Basımevi Müdürlüğü	2.124.977,74	1.829.962,60	295.015,14
Başkent Meslek Yüksekokulu	88.834,18	30.956,97	57.877,21
Beden Eğitimi	45.245,43	38.065,56	7.179,87
Beypazarı Meslek Yüksekokulu	36.909,48	36.940,00	- 30,52
Biyoteknoloji Enstitüsü	157.824,06	145.591,29	12.232,77
Dil Tarih ve Coğrafya Fakültesi	220.830,33	143.368,05	77.462,28
Diş Hekimliği Fakültesi	9.469.637,58	8.874.639,38	594.998,20
Döner Sermaye İşletme Müdürlüğü	5.283.770,26	4.487.517,84	796.252,42
Eczacılık Fakültesi	995.726,15	864.805,92	130.920,23
Eğitim Bilimleri Fakültesi	- 29.308,06	5.235,79	- 34.543,85
Enformatik	163.032,45	19.188,97	143.843,48
Fen Bilimleri Enstitüsü	578.943,84	495.983,26	82.960,58
Fen Fakültesi	135.433,62	99.871,06	35.562,56
Fikri ve Sinai Haklar Araştırma ve Uygulama Merkezi (FİSAUM)	47.929,07	13.006,64	34.922,43
Hukuk Fakültesi	528.140,27	358.311,97	169.828,30
İlahiyat Fakültesi	1.211.265,05	606.058,89	605.206,16
<b>SAYFA TOPLAMI</b>	<b>30.785.260,50</b>	<b>24.766.854,38</b>	<b>6.018.406,12</b>

**Tablo-218 2011 Yılı Üniversite Birimleri Bazında Gelir-Gider Tablosu (Devamı)**

Birimin Adı	Gelir	Gider	Denge (Fark)
<b>DEVİR TOPLAMI</b>	<b>30.785.260,50</b>	<b>24.766.854,38</b>	<b>6.018.406,12</b>
İletişim Fakültesi	16.993,82	13.011,69	3.982,13
Devlet Konservatuvarı	70.125,70	9.029,97	61.095,73
Mühendislik Fakültesi	141.702,74	112.801,56	28.901,18
Nükleer Bilimler	46.615,12	31.206,59	15.408,53
Sağlık Bilimleri	2.478,06	0,00	2.478,06
Sağlık Hizmetleri Meslek Yüksekokulu	22.356,78	18.523,96	3.832,82
Siyasal Bilgiler Fakültesi	62.196,63	32.377,30	29.819,33
Tıbbi Laboratuvar	400.419,15	10.723,31	389.695,84
Tıp Fakültesi	224.294.154,88	221.196.303,82	3.097.851,06
Türkçe ve Yabancı Dil Araştırma ve Uygulama Merkezi (TÖMER)	17.324.488,58	17.065.378,90	259.109,68
Türk İnkılap Tarihi Enstitüsü	3.037,04	307,52	2.729,52
Veteriner Fakültesi	970.371,08	913.548,18	56.822,90
Yabancı Diller Yüksekokulu	1.919.923,76	1.220.517,26	699.406,50
Yer Bilimleri Araştırma ve Uygulama Merkezi	1.073.661,88	359.782,46	713.879,42
Ziraat Fakültesi	2.835.486,39	2.518.294,40	317.191,99
<b>TOPLAM</b>	<b>279.969.272,11</b>	<b>268.268.661,30</b>	<b>11.700.610,81</b>

Kaynak: Döner Sermaye İşletme Müdürlüğü

**Tablo-219 Döner Sermaye Giderleri**

Gider Sınıfı	2011 Yıl Sonu Gerçekleşmeleri (TL)
01- Personel Giderleri	105.399.789,89
03 -Mal ve Hizmet Alım Giderleri	127.942.670,21
05- Cari Transferler	27.221.900,22
06- Sermaye Giderleri	7.704.300,98
<b>TOPLAM</b>	<b>268.268.661,30</b>

Kaynak: Döner Sermaye İşletme Müdürlüğü

### 3. Mali Denetim Sonuçları

Ankara Üniversitesinin mali hizmetleri Strateji Geliştirme Daire Başkanlığı tarafından yürütülmekte olup Üniversitemiz harcama birimlerinin 2011 yılı harcamalarının Sayıştay Başkanlığınca incelenmesi sonucunda, anılan Başkanlığın 2011 yılı hesabına ilişkin sorgu konusu yapılan maddeleri ile tahsilata ilişkin bilgiler Tablo-220'de verilmiştir.

**Tablo-220 2011 Yılı Sayıştay Bulguları**

Madde No	Birimi	Bulgu Konusu	Borç Tutarı (TL)	Yapılan Tahsilat		Kalan Borç (TL)	Açıklama
				Borç (TL)	Faiz (TL)		
1	Personel Daire Başkanlığı	Öğretim Üyesi ve araştırmacı yetiştirilmesi amacıyla yurtdışına gönderilecek öğretim elemanlarına destek sağlamak üzere Yükseköğretim Kurumu (YÖK) bütçesinden Üniversitemize ödenen tutarlardan, ilgililerince harcanmayan tutarların YÖK hesabına iade edilmemesi	0,00	0,00	0,00	0,00	Sayıştay Başkanlığına Rektörlük görüş ve cevapları iletilmiştir.
<b>SAYFA TOPLAMI</b>			<b>0,00</b>	<b>0,00</b>	<b>0</b>	<b>0,00</b>	

Tablo-220 2011 Yılı Sayıştay Bulguları (Devamı)

Madde No	Birimi	Bulgu Konusu	Borç Tutarı (TL)	Yapılan Tahsilat		Kalan Borç (TL)	Açıklama
				Borç (TL)	Faiz (TL)		
<b>SAYFA TOPLAMI</b>			<b>0,00</b>	<b>0,00</b>	<b>0,00</b>	<b>0,00</b>	
2	Personel Daire Başkanlığı	Dış Hekimliği Fakültesi Öğretim Üyelerinden Prof. Dr. Sadullah ÜÇTAŞLI adına ödenen avansın süresinde mahsup edilmemesi ve iadesi gereken tutarın YÖK e gönderilmemesi	0,00	0,00	0,00	0,00	Sayıştay Başkanlığına Rektörlük görüş ve cevapları iletilmiştir.
3	Bilgi İşlem Daire Başkanlığı	Güvenlik Yazılımı Lisans Yenileme alımına ilişkin yapılan giderin 6.3.3.1. "Lisans Alımları"na ait ekonomik koduna kaydedilmesi gerekirken 6.3.1.1. "Bilgisayar Yazılımları Alımları"na ait ekonomik koda kaydedilmesi nedeniyle muhasebe kayıtlarının tam açıklık ilkesi doğrultusunda mali tablo kullanıcılarını yanlış yönlendirmesi	0,00	0,00	0,00	0,00	Sayıştay Başkanlığına Rektörlük görüş ve cevapları iletilmiştir.
4	-Strateji Geliştirme Daire Başkanlığı -Öğrenci İşleri Daire Başkanlığı	Doktora gelirlerinin 3.2.1.35 "Doktora Gelirleri" ne ait ekonomik koda kaydedilmesi gerekirken 3.1.2.34 "Tezli Yüksek Lisans Gelirleri" ne ait ekonomik koda kaydedilmesi nedeniyle muhasebe kayıtlarının tam açıklık ilkesi doğrultusunda mali tablo kullanıcılarını yanlış yönlendirmesi	0,00	0,00	0,00	0,00	Sayıştay Başkanlığına Rektörlük görüş ve cevapları iletilmiştir.
5	Çocuk Kültürü Araştırma ve Uygulama Merkezi	Çocuk Üniversitesi gelirlerinin Üniversite muhasebe kayıtlarına aktarılmaması ve mali tablolara yansıtılmaması	0,00	0,00	0,00	0,00	Sayıştay Başkanlığına Rektörlük görüş ve cevapları iletilmiştir.
6	-Strateji Geliştirme Daire Başkanlığı - Öğrenci İşleri Daire Başkanlığı	Banka ATM'lerine yatırılan ve yeterli açıklama bilgisi olmaması nedeniyle emanet hesaplarda izlenen tutarların ilgili hesaplara kaydının yapılmaması	0,00	0,00	0,00	0,00	Sayıştay Başkanlığına Rektörlük görüş ve cevapları iletilmiştir.
7	Personel Daire Başkanlığı	Üniversite bünyesinde yapılan atama işlemlerinin "Yükseköğretim Üst Kuruluşları ile Yükseköğretim Kurumları Personeli Görevde Yükselme ve Unvan Değişikliği Yönetmeliği" ne uygun olarak gerçekleştirilmemesi	0,00	0,00	0,00	0,00	Sayıştay Başkanlığına Rektörlük görüş ve cevapları iletilmiştir.
8	Personel Daire Başkanlığı	Üniversite bünyesinde yapılan atama işlemlerinin "Yükseköğretim Üst Kuruluşları ile Yükseköğretim Kurumları Personeli Görevde Yükselme ve Unvan Değişikliği Yönetmeliği" ne uygun olarak gerçekleştirilmemesi	0,00	0,00	0,00	0,00	Sayıştay Başkanlığına Rektörlük görüş ve cevapları iletilmiştir.
9	İdari ve Mali İşler Daire Başkanlığı	2011 Yılı Ocak ayı temizlik hizmeti alımlarının Kamu İhale Kanunu'nun 5 inci maddesinde belirtilen eşik değerlerin altında kalmak amacıyla kısımlara bölünemeyeceği ilkesine aykırı olarak aynı Kanun'un 22/d maddesi gereğince yaptırılması	0,00	0,00	0,00	0,00	Sayıştay Başkanlığına Rektörlük görüş ve cevapları iletilmiştir.
10	İdari ve Mali İşler Daire Başkanlığı	2011 Yılı Ocak, Şubat, Mart, Nisan ve Mayıs ayı güvenlik hizmeti alımlarının Kamu İhale Kanunu'nun 5 inci maddesinde belirtilen rekabet ve eşit muamele ilkelerine aykırı olarak aynı Kanun'un 21/d maddesi gereğince yaptırılması	0,00	0,00	0,00	0,00	Sayıştay Başkanlığına Rektörlük görüş ve cevapları iletilmiştir.
11	Strateji Geliştirme Daire Başkanlığı	- Özel bütçe kaynakları ile döner sermaye kaynaklarından alınan taşınırın aynı depo ve ambarlarda yer alması nedeniyle fiziki sayımların sağlıklı yapılamaması - Üniversite birimlerinde Taşınır Mal Yönetmeliği gereğince yapılması gereken sayımların fiili olarak değil kaydı olarak yapılması	0,00	0,00	0,00	0,00	Sayıştay Başkanlığına Rektörlük görüş ve cevapları iletilmiştir.
12	-Strateji Geliştirme Daire Başkanlığı -Yapı İşleri Daire Başkanlığı	Üniversite mülkiyetinde yer alan taşınmazların mali rapor ve tablolarda yer almaması	0,00	0,00	0,00	0,00	Sayıştay Başkanlığına Rektörlük görüş ve cevapları iletilmiştir.
<b>SAYFA TOPLAMI</b>			<b>0,00</b>	<b>0,00</b>	<b>0,00</b>	<b>0,00</b>	

Tablo-220 2011 Yılı Sayıştay Bulguları (Devamı)

Madde No	Birimi	Bulgu Konusu	Borç Tutarı (TL)	Yapılan Tahsilat		Kalan Borç (TL)	Açıklama
				Borç (TL)	Faiz (TL)		
<b>SAYFA TOPLAMI</b>			<b>0,00</b>	<b>0,00</b>	<b>0,00</b>	<b>0,00</b>	
13	Strateji Geliştirme Daire Başkanlığı	Dayanıklı Taşınırın numaralandırma işlemlerinin bazı odalarda bulunan demirbaşlarda yapılmaması	0,00	0,00	0,00	0,00	Sayıştay Başkanlığına Rektörlük görüş ve cevapları iletilmiştir.
14	Strateji Geliştirme Daire Başkanlığı	Kamu Haznedarlığı tebliği hükümlerine aykırı banka hesaplarını açılması	0,00	0,00	0,00	0,00	Sayıştay Başkanlığına Rektörlük görüş ve cevapları iletilmiştir.
15	Strateji Geliştirme Daire Başkanlığı	Süresi dolan teminat mektuplarının kayıtlarda bekletilmesi	0,00	0,00	0,00	0,00	Sayıştay Başkanlığına Rektörlük görüş ve cevapları iletilmiştir.
16	-D.T.C.F. -Beyazırma Meslek Yüksekokulu -Personel Daire Başkanlığı -Devlet Konservatuvarı -Ziraat Fakültesi	Örgün öğretimde görevli öğretim elemanlarının sınav ücretlerinin ödenmesinde her ders için derse giren toplam öğrenci sayısının dikkate alınmaması nedeniyle oluşan kamu zararı	1.022,45	278,73		743,72	Kalan borç için Sayıştay Başkanlığına Rektörlük görüş ve cevapları iletilmiştir.
17	Fen Bilimleri Enstitüsü	"Taşınmaz Geliştirme" adlı yüksek lisans programında görevli öğretim elemanlarının sınav ücretlerinin ödenmesinde her ders için derse giren toplam öğrenci sayısının dikkate alınmaması nedeniyle oluşan kamu zararı	929,30			929,30	Sayıştay Başkanlığına Rektörlük görüş ve cevapları iletilmiştir.
18	-Eğitim Bilimleri Enstitüsü -Yabancı Diller Yüksekokulu -Beden Eğitimi Spor Yüksekokulu	Birden fazla idari görevi yürüten öğretim üyelerine bu görevlerin her biri için ayrı ayrı idari görev ödeneği ödenmesi nedeniyle oluşan kamu zararı	2.720,04	998,38		1.721,66	Kalan borç için Sayıştay Başkanlığına Rektörlük görüş ve cevapları iletilmiştir.
19	İdari ve Mali İşler Daire Başkanlığı	"Hücre Saklama ve Taşıma Tankları ile Sıvı Azot Taşıma Silindir Sistemi Alımı" işinde %8 yerine %18 KDV uygulanması sonucu oluşan kamu zararı	21.470,00			21.470,00	Sayıştay Başkanlığına Rektörlük görüş ve cevapları iletilmiştir.
20	-D.T.C.F. -Öğrenci İşleri Daire Başkanlığı	Dil ve Tarih-Coğrafya Fakültesi bünyesinde bulunan Amerikan Kültürü ve Edebiyatı Bölümü ile İngiliz Dili ve Edebiyatı bölümünde öğrenim gören öğrencilerden 2010-2011 bahar döneminde iki katı katkı payı alınması gerekirken tek katı alınması sonucu oluşan kamu zararı	57.652,00			57.652,00	Sayıştay Başkanlığına Rektörlük görüş ve cevapları iletilmiştir.
21	Strateji Geliştirme Daire Başkanlığı	Üniversitemize ait taşınmazların kira bedelleri ile vadesinde ödenmeyen kira bedellerine uygulanacak gecikme faizlerinin tahsil edilmemesi sonucu oluşan kamu zararı	99.640,00			99.640,00	Sayıştay Başkanlığına Rektörlük görüş ve cevapları iletilmiştir.
22	Strateji Geliştirme Daire Başkanlığı	Üniversitemize ait taşınmazların kira bedelleri ile vadesinde ödenmeyen kira bedellerine uygulanacak gecikme faizlerinin tahsil edilmemesi sonucu oluşan kamu zararı	17.525,57			17.525,57	Sayıştay Başkanlığına Rektörlük görüş ve cevapları iletilmiştir.
23	Tıp Fakültesi	Üniversitemiz Tıp Fakültesince kiraya verilen taşınmazlara ilişkin kira sözleşmelerinde öngörülen ciro kirasının takip edilmemesi sonucu oluşan kamu zararı	0,00	0,00	0,00	0,00	Sayıştay Başkanlığına Rektörlük görüş ve cevapları iletilmiştir.
24	BAP	"Yabancı Uyruklu Öğrenci Seçme ve Yerleştirme Sınavı Yapılması" ve "Sözlü Tanımlarla DTCF'nin 75 yılı Projesinin Araştırma Belgeleme ve Sunumu Hizmeti" adı altında gerçekleştirilen projelerin bilimsel araştırma tanımı kapsamında yer almaması nedeniyle oluşan kamu zararı	0,00	0,00	0,00	0,00	Sayıştay Başkanlığına Rektörlük görüş ve cevapları iletilmiştir.
<b>TOPLAM</b>			<b>200.959,36</b>	<b>1.277,11</b>	<b>0,00</b>	<b>199.682,25</b>	

Kaynak: Strateji Geliştirme Daire Başkanlığı



**Tablo-221 2011 Yılı Kesinleşen Sayıştay İlamları Uygulama Sonuçları Tablosu**  
Kurumu: Ankara Üniversitesi Strateji Geliştirme Daire Başkanlığı (38.02)

İli	Saymanlığın Adı	İlamın Yılı	İlamın Numarası	İlamın Kesinleş. Yılı	Borç Tutarı (1) (TL)	Silme-Düşme Terkin Tutarı (2) (TL)	Terkinden Sonra Kalan Borç Tutarı (3) Silme-Düşme (TL)	Tahsilat (4) (TL)	Ertesi Yıla Devreden Borç Tutarı (5) (TL)	Tahsilat Oranları			
										4/3 (%)	2/1 (%)	(2+4)/1 (%)	5/3 (%)
Ankara	Ankara Üniversitesi	2007	1163	2010	33.751,60	-	33.751,60	33.692,13	59,47	100%	0%	100%	0%
		2007	1512	-	107.062,54	-	107.062,54	16.128,98	90.933,56	15%	0%	15%	85%
		2008	862	-	19.046,63	-	19.046,63	4.913,77	14.132,86	26%	0%	26%	74%

Kaynak: Strateji Geliştirme Daire Başkanlığı

## B. Performans Bilgileri

### 1. Faaliyet ve Proje Bilgileri

#### 1.1. Faaliyet Bilgileri

**Tablo-222 Üniversitemiz Tarafından Düzenlenen Ulusal Etkinlikler**

Etkinlikler	Ulusal Etkinliklerin Sayısı	Etkinliklere Katılım Sayıları (Adet)				
		Akademik Personel	İdari Personel	Öğrenci	Toplam	
Akademik Toplantılar	Çalıştay	29	39	12	115	166
	Sempozyum ve Kongre	32	1.258	47	1.478	2.783
	Konferans	49	358	149	6.532	7.039
	Panel	28	168	35	1.307	1.510
	Seminer	47	493	26	2.178	2.697
<b>Akademik Toplantılar Toplamı</b>	<b>185</b>	<b>2.316</b>	<b>269</b>	<b>11.610</b>	<b>14.195</b>	
Eğitim Faaliyetleri	Teknik Gezi	630	142	0	4.262	4.404
	Kazı Sayısı	0	0	0	0	0
	Eğitim Semineri	94	409	623	2.139	3.171
<b>Eğitim Faaliyetleri Toplamı</b>	<b>724</b>	<b>551</b>	<b>623</b>	<b>6.401</b>	<b>7.575</b>	
Kültürel Faaliyetler	Açık Oturum	4	18	3	100	121
	Söyleşi	12	179	83	819	1.081
	Tiyatro	22	26	4	682	712
	Konser	38	376	165	1.954	2.495
	Sergi	19	180	123	885	1.188
<b>Kültürel Faaliyetler Toplamı</b>	<b>95</b>	<b>779</b>	<b>378</b>	<b>4.440</b>	<b>5.597</b>	
Spor Faaliyetleri	Turnuva	47	28	34	387	449
	Spor Amaçlı Gezi	3	1	0	56	57
<b>Spor Faaliyetleri Toplamı</b>	<b>50</b>	<b>29</b>	<b>34</b>	<b>443</b>	<b>506</b>	
<b>GENEL TOPLAM</b>	<b>1.054</b>	<b>3.675</b>	<b>1.304</b>	<b>22.894</b>	<b>27.873</b>	

Kaynak: Birim Faaliyet Raporları

Tablo-223 Üniversitemiz Tarafından Düzenlenen Uluslararası Etkinlikler

Etkinlikler	Uluslararası Etkinliklerin Sayısı	Etkinliklere Katılım Sayıları (Adet)			
		Akademik Personel	İdari Personel	Öğrenci	Toplam
Akademik Toplantılar	Çalıştay	11	8	0	8
	Sempozyum ve Kongre	90	194	15	338
	Konferans	26	106	12	723
	Panel	10	68	26	425
	Seminer	11	98	12	283
<b>Akademik Toplantılar Toplamı</b>	<b>148</b>	<b>474</b>	<b>65</b>	<b>1.769</b>	<b>2.308</b>
Eğitim Faaliyetleri	Teknik Gezi	2	3	0	50
	Kazı Sayısı	0	0	0	0
	Eğitim Semineri	12	14	3	165
<b>Eğitim Faaliyetleri Toplamı</b>	<b>14</b>	<b>17</b>	<b>3</b>	<b>215</b>	<b>235</b>
Kültürel Faaliyetler	Açık Oturum	0	0	0	0
	Söyleşi	6	42	16	450
	Tiyatro	5	2	0	230
	Konser	4	4	0	0
	Sergi	3	90	35	900
<b>Kültürel Faaliyetler Toplamı</b>	<b>18</b>	<b>138</b>	<b>51</b>	<b>1.580</b>	<b>1.769</b>
Spor Faaliyetleri	Turnuva	4	2	14	22
	Spor Amaçlı Gezi	0	0	0	0
<b>Spor Faaliyetleri Toplamı</b>	<b>4</b>	<b>2</b>	<b>14</b>	<b>22</b>	<b>38</b>
<b>GENEL TOPLAM</b>	<b>184</b>	<b>631</b>	<b>133</b>	<b>3.586</b>	<b>4.350</b>

Kaynak: Birim Faaliyet Raporları

Tablo-224 Üniversitemizde Katılım Sağlanan Diğer Kuruluş ve Üniversiteler Tarafından Düzenlenen Ulusal Etkinlikler

Etkinlikler	Ulusal Etkinliklerin Sayısı	Etkinliklere Katılım Sayıları (Adet)			
		Akademik Personel	İdari Personel	Öğrenci	Toplam
Akademik Toplantılar	Çalıştay	68	102	26	70
	Sempozyum ve Kongre	307	488	36	830
	Konferans	127	181	26	875
	Panel	53	85	8	15
	Seminer	29	23	2	5
<b>Akademik Toplantılar Toplamı</b>	<b>584</b>	<b>879</b>	<b>98</b>	<b>1.795</b>	<b>2.772</b>
Eğitim Faaliyetleri	Teknik Gezi	28	23	3	877
	Kazı Sayısı	20	61	0	300
	Eğitim Semineri	42	43	35	20
<b>Eğitim Faaliyetleri Toplamı</b>	<b>90</b>	<b>127</b>	<b>38</b>	<b>1.197</b>	<b>1.362</b>
Kültürel Faaliyetler	Açık Oturum	2	2	0	0
	Söyleşi	8	9	0	0
	Tiyatro	6	13	0	17
	Konser	35	20	8	16
	Sergi	5	5	3	33
<b>Kültürel Faaliyetler Toplamı</b>	<b>56</b>	<b>49</b>	<b>11</b>	<b>66</b>	<b>126</b>
Spor Faaliyetleri	Turnuva	45	0	0	416
	Spor Amaçlı Gezi	1	1	1	0
<b>Spor Faaliyetleri Toplamı</b>	<b>46</b>	<b>1</b>	<b>1</b>	<b>416</b>	<b>418</b>
<b>GENEL TOPLAM</b>	<b>776</b>	<b>1.056</b>	<b>148</b>	<b>3.474</b>	<b>4.678</b>

Kaynak: Birim Faaliyet Raporları

Tablo-225 Üniversitemizde Katılım Sağlanan Diğer Kuruluş ve Üniversiteler Tarafından Düzenlenen Uluslararası Etkinlikler

Etkinlikler	Uluslararası Etkinliklerin Sayısı	Etkinliklere Katılım Sayıları (Adet)				
		Akademik Personel	İdari Personel	Öğrenci	Toplam	
Akademik Toplantılar	Çalıştay	47	46	4	1	51
	Sempozyum ve Kongre	148	297	1	2	300
	Konferans	108	128	0	0	128
	Panel	19	28	0	0	28
	Seminer	87	95	0	38	133
<b>Akademik Toplantılar Toplamı</b>	<b>409</b>	<b>594</b>	<b>5</b>	<b>41</b>	<b>640</b>	
Eğitim Faaliyetleri	Teknik Gezi	3	5	1	23	29
	Kazi Sayısı	2	1	0	0	1
	Eğitim Semineri	12	13	2	0	15
<b>Eğitim Faaliyetleri Toplamı</b>	<b>17</b>	<b>19</b>	<b>3</b>	<b>23</b>	<b>45</b>	
Kültürel Faaliyetler	Açık Oturum	0	0	0	0	0
	Söyleşi	0	0	0	0	0
	Tiyatro	0	0	0	0	0
	Konser	0	0	0	0	0
	Sergi	1	1	0	0	1
<b>Kültürel Faaliyetler Toplamı</b>	<b>1</b>	<b>1</b>	<b>0</b>	<b>0</b>	<b>1</b>	
Spor Faaliyetleri	Turnuva	1	0	0	20	20
	Spor Amaçlı Gezi	1	1	0	0	1
<b>Spor Faaliyetleri Toplamı</b>	<b>2</b>	<b>1</b>	<b>0</b>	<b>20</b>	<b>21</b>	
<b>GENEL TOPLAM</b>	<b>429</b>	<b>615</b>	<b>8</b>	<b>84</b>	<b>707</b>	

Kaynak: Birim Faaliyet Raporları

## 1.2. 2011 Yılında Yapılan İyileştirmeler ve İlaveler

Tablo-226 Eğitim Alanları

Eğitim Alanı	İyileştirme Yapılan Eğitim Alanı (Adet)	İlave Yapılan Eğitim Alanı (Adet)	2011 Yılında Yapılan İyileştirme ve İlave Alanlarla İlgili Açıklama
Amfi	7	0	<b>Veteriner Fakültesi:</b> 2 amfinin ses sistemi, elektrik tesisatı, sıralar, perdeler yenilenmiş ve boya işi yapılmıştır. <b>Fen Fakültesi:</b> 4 amfide boya yapılmış, sıralar, yer döşemeleri, pencere kayıtları yenilenmiştir. <b>Ziraat Fakültesi:</b> 1 amfinin boya işi yapılmıştır.
Sınıf	92	14	<b>Eczacılık Fakültesi:</b> 9 adet sınıfın zemin tamiratları ve cilalama işi ile boya yapılmıştır. <b>Veteriner Fakültesi:</b> 10 sınıfın sıraları yenilenmiş, boya işi yapılmıştır. <b>Fen Fakültesi:</b> 2 sınıfta sıralar, yer döşemeleri, pencere kayıtları yenilenmiş ve boya işi yapılmıştır. Ayrıca 2 sınıf bölünerek ilave 3 sınıf oluşturulmuştur. <b>Mühendislik Fakültesi:</b> 10 adet sınıfta arızalı projeksiyon cihazlarının bakım onarımı yapılmıştır. <b>Ziraat Fakültesi:</b> 1 sınıfta kalebodurlar ve koltuklar yenilenmiş, boya işi yapılmıştır. <b>Eğitim Bilimleri Fakültesi:</b> Sınıflar bölünerek yeni 8 adet sınıf oluşturulmuş, derslik sayısı artırılmıştır. <b>Hukuk Fakültesi:</b> 11 sınıfın ses sistemi yenilenmiştir. <b>Siyasal Bilgiler Fakültesi:</b> Öğrenci İşleri Müdür odası iptal edilerek yerine 1 adet sınıf oluşturulmuş ve gerekli iyileştirmeler yapılmıştır. <b>İletişim Fakültesi:</b> 11 sınıfın sıraları yenilenmiş, akıllı tahta sistemi ve engelli asansörü alınarak bilgisayar donanımlarında iyileştirme yapılmıştır. <b>Devlet Konservatuarı:</b> 23 sınıfta çift alçıpan ve taş yünü ile ses yalıtım izolasyonu yapılmıştır. <b>Sağlık Hizmetleri Meslek Yüksekokulu:</b> 1 sınıfta yerler laminat parke döşenerek camlara stor perde yaptırılmıştır. <b>Elmadağ Meslek Yüksekokulu:</b> Yüksekokulun ihtiyaç olan 1 adet genel dershane yaptırılmıştır. <b>Beypazarı Meslek Yüksekokulu:</b> 10 sınıfın boya işi yapılmıştır. <b>Adalet Meslek Yüksekokulu:</b> 4 sınıfın stor perdesi yaptırılmıştır. <b>Cebeci Uygulama ve Araştırma Hastanesi:</b> Göğüs Hastalıkları ABD içerisine 1 adet 76-100 kapasiteli sınıf yapılmıştır.
<b>SAYFA TOPLAMI</b>	<b>99</b>	<b>14</b>	

Tablo-226 Eğitim Alanları (Devamı)

Eğitim Alanı	İyileştirme Yapılan Eğitim Alanı (Adet)	İlave Yapılan Eğitim Alanı (Adet)	2011 Yılında Yapılan İyileştirme ve İlave Alanlarla İlgili Açıklama
<b>DEVİR TOPLAMI</b>	<b>99</b>	<b>14</b>	
Atölye	1	1	<b>İletişim Fakültesi:</b> 1 kısa film ve belgesel atölyesi bakım-onarımı ve zemin döşemesi yapılmış, 1 adet yeni bir seminer dersliği oluşturulmuştur.
Laboratuvarlar	24	3	<p><b>Eczacılık Fakültesi:</b> 4 sınıfın muhtelif laboratuvar cihazları yenilenmiştir.</p> <p><b>Veteriner Fakültesi:</b> 3 sınıfın dolapları, tezgahları, elektrik ve su tesisatı, perde ve zemin kaplaması yenilenmiştir.</p> <p><b>Mühendislik Fakültesi:</b> Gıda Mühendisliği temel işlemler laboratuvarına komple bakım onarım işi yapılmıştır. Tahıl laboratuvarına akrilik tezgah yapılmıştır. Ekmekçilik laboratuvarına fırın ve kabin satın alınmıştır. Kimya Mühendisliği ATEKLAB'ta alüminyum doğrama bölme yapılmıştır. Jeofizik Mühendisliği yer bilimleri veri işlem laboratuvarına alüminyum doğrama bölme yapılmıştır.</p> <p><b>Ziraat Fakültesi:</b> Süt ürünleri, bitki koruma ile toprak bilimi bölümü B blok laboratuvarlarında, dolap, boya ve kalebodur işleri yapılmıştır.</p> <p><b>Eğitim Bilimleri Fakültesi:</b> 2 adet araştırma laboratuvarı eğitim laboratuvarına dönüştürülmüştür.</p> <p><b>Hukuk Fakültesi:</b> 1 adet eğitim laboratuvarının zemin kaplaması, bakım onarımı ve boya işleri yapılmıştır.</p> <p><b>Kalecik Meslek Yüksekokulu:</b> 1 adet şarap üretim laboratuvarı kurularak fiziki şartları iyileştirilmiştir.</p> <p><b>Beypazarı Meslek Yüksekokulu:</b> 3 adet laboratuvarın boya işi yapılmıştır. Atıl durumda bulunan bir oda öğrencilerin bankacılık ve sigortacılık derslerinin uygulamalarının yapılabilmesi için bir öğrenme merkezine dönüştürülmüştür.</p> <p><b>Adalet Meslek Yüksekokulu:</b> 1 eğitim laboratuvarına stor perde yaptırılmıştır.</p> <p><b>Yabancı Diller Yüksekokulu:</b> 2 eğitim laboratuvarı YÖK-Ulaştırma Bakanlığı tarafından 2 adet akıllı sınıf yaptırılmıştır.</p> <p><b>Nükleer Bilimler Enstitüsü:</b> Eğitim laboratuvarına gerekli makine teçhizat alınarak iyileştirme yapılmıştır.</p>
Sağlık Laboratuvarları	1	0	<b>Cebeci Uygulama ve Araştırma Hastanesi:</b> Merkez laboratuvarına 10m <sup>2</sup> lik besiyer ekme odası eklenerek 1 sağlık laboratuvarı oluşturulmuştur.
Araştırma Laboratuvarları	8	0	<p><b>Eczacılık Fakültesi:</b> 1 araştırma laboratuvarının ihtiyacı olan cihazların alımı yapılmıştır.</p> <p><b>Fen Fakültesi:</b> 4 adet araştırma laboratuvarının sıraları, yer döşemeleri ve pencere kayıtları yenilenerek boya işi yapılmıştır.</p> <p><b>Hepatoloji Enstitüsü:</b> Araştırma laboratuvarında kullanılmak üzere 1 adet masaüstü santrifüj ve 1 adet duvar tipi klima alınmıştır.</p> <p><b>Adli Bilimler Enstitüsü:</b> Araştırma laboratuvarlarında kullanılmak üzere toplam değeri 5.940,00 TL olan 4 adet cihaz alınmıştır.</p> <p><b>Nükleer Bilimler Enstitüsü:</b> Araştırma laboratuvarında kullanılmak üzere makine teçhizat alınarak iyileştirme yapılmıştır.</p>
<b>TOPLAM</b>	<b>133</b>	<b>18</b>	

Kaynak: Birim Faaliyet Raporları

Tablo-227 Kütüphane Alanları

Kütüphane Alanları	İyileştirme Yapılan Alan Sayısı (Adet)	2011 Yılında Yapılan İyileştirme ve İlave Alanlarla İlgili Açıklama
Kütüphane Alanları	4	<p><b>Eczacılık Fakültesi:</b> 2 adet masaüstü bilgisayar ve 1 adet yazıcı ile desteklenmiştir.</p> <p><b>Sağlık Hizmetleri Meslek Yüksekokulu:</b> Okuma salonunun zemini laminant parke, pencereleri stor perde, teras zeminine ise izolasyon yaptırılmış, kalebodur döşetilmiştir.</p> <p><b>Beypazarı Meslek Yüksekokulu:</b> Boya işi yapılmıştır. Ayrıca Rektörlük tarafından yeni kitaplar temin edilmiştir.</p> <p><b>Avrupa Toplulukları Araştırma ve Uygulama Merkezi Müdürlüğü:</b> Kütüphanenin güvenliğinin sağlanabilmesi için güvenlik sistemi kurulmuştur.</p>

Kaynak: Birim Faaliyet Raporları

Tablo-228 Yemekhane Kantin/Kafeterya/Restoranlar

	İyileştirme Yapılan Alan Sayısı (Adet)	2011 Yılında Yapılan İyileştirme ve İlave Alanlarla İlgili Açıklama
Öğrenci ve Personel Yemekhanesi	23	<p><b>Eczacılık Fakültesi:</b> Personel yemekhanesinde boya işi yapılmış, öğrenci yemekhanesine 1 adet Salad Bar alınmıştır.</p> <p><b>Hukuk Fakültesi:</b> Öğrenci yemekhanesinin mutfak kısmı küçültülmüş, boya işleri, bakım ve onarımı yapılmıştır. 1 adet küver ünitesi, 1 adet benmari, 1 adet nötr tezgah, 1 adet çalışma tezgahı, 1 adet tek evyeli bulaşık makinesi tezgahı, 1 adet set altı bulaşık yıkama makinesi, 1 adet Salad Bar alınmıştır.</p> <p><b>Elmadağ Meslek Yüksekokulu:</b> Mevcut yemekhane genişletilmiş ve otomasyon sistemi kablolama işi yapılmıştır.</p> <p><b>Beypazarı Meslek Yüksekokulu:</b> 1 adet yemekhanenin boya işi yapılmıştır.</p> <p><b>İbn-i Sina Uygulama ve Araştırma Hastanesi:</b> 2 adet personel yemekhanesine bulaşık yıkama makinesi alınmış, kapıları yenilenmiştir. 7</p> <p><b>Gölbaşı 50. yıl Yerleşkesi Öğrenci Yemekhanesi:</b> Yemekhane pis su gideri tadilatı, ızgara yapımı, bulaşık makinesi, ısıtıcı ve fırın için elektrik tesisatı çekilmiş, 1 adet Salad Bar alınmıştır.</p> <p><b>Sağlık Kültür ve Spor Daire Başkanlığı Yemekhanesi:</b> Yemekhane ve mutfak pencereleri için sineklik yapılmış, Otomasyon makineleri için termal rulo ve 1 adet Salad Bar alınmıştır.</p> <p><b>Haymana Meslek Yüksekokulu Öğrenci Yemekhanesi:</b> Otomasyon sistemi kablolama işi yapılmış, 1 adet dolaplı çalışma tezgahı, 1 adet bulaşık istif rafı, 1 adet sinek öldürücü alınmıştır.</p> <p><b>Veteriner Fakültesi Öğrenci Yemekhanesi:</b> Yangın söndürme cihazlarının dolun ve bakımlarının yaptırılmış, 2 adet Salad Bar alınmıştır.</p> <p><b>Fen Fakültesi Öğrenci Yemekhanesi:</b> 1 adet benmari üst kapağı, 1 adet tepsi istifleme ünitesi ve 1 adet Salad Bar alınmıştır.</p> <p><b>Dil-Tarih ve Coğrafya Fakültesi Öğrenci Yemekhanesi:</b> 3 adet fırın , 2 adet Salad Bar alınmış ,pis su giderlerinin temizliği yaptırılmıştır.</p> <p><b>Ziraat Fakültesi Öğrenci Yemekhanesi:</b> 1 adet set altı bulaşık yıkama makinesi ile 1 adet Salad Bar alınmıştır.</p> <p><b>Gümüşdere Öğrenci Yemekhanesi:</b> Camların alüminyum doğrama yapımı ve tadilatı ile 1 adet Salad Bar alınmıştır.</p> <p><b>Cebeci Kampus Öğrenci Yemekhanesi:</b> Asansör bakım onarımı, çevre aydınlatması için projektör takımı ve elektrik panosu yapımı, giriş merdiven basamaklarının andezit kaplanması işi yapılmış 3 adet kumaşlı ahşap pano alınmıştır.</p> <p><b>Kalecik Meslek Yüksekokulu:</b> Öğrenci yemekhanesi Otomasyon sistemi kablolama işi yapılmıştır.</p> <p><b>Nallıhan Meslek Yüksekokulu Öğrenci Yemekhanesi:</b> 1 adet Benmari, 1 adet dolaplı çalışma tezgahı, 1 adet bulaşık yıkama makinesi, 1 adet bulaşık yıkama makinesi giriş tezgahı, 1 adet bulaşık yıkama makinesi çıkış tezgahı, 1 adet davlumbaz, 1 adet duş sprey ünitesi alınmıştır.</p> <p><b>Sağlık Hizmetleri Meslek Yüksekokulu Öğrenci Yemekhanesi:</b> 1 adet ısıtma amaçlı fırın alınmıştır.</p> <p><b>Dış Hekimliği Fakültesi Öğrenci Yemekhanesi:</b> 1 adet Salad Bar alınmıştır.</p> <p><b>İlahiyat Fakültesi Öğrenci Yemekhanesi:</b> 1 adet Salad Bar alınmıştır.</p> <p><b>İletişim Fakültesi Öğrenci Yemekhanesi:</b> 1 adet Salad Bar alınmıştır.</p> <p><b>Eğitim Fakültesi Öğrenci Yemekhanesi:</b> 1 adet Salad Bar alınmıştır.</p> <p><b>Ziraat Fakültesi:</b> 1 kantinin boya işi ile bakım onarımı yapılmıştır.</p> <p><b>Cebeci Uygulama ve Araştırma Hastanesi:</b> Göğüs hastalıkları bina tadilatı sonrası 14m<sup>2</sup> kantin /kafeterya açılmıştır.</p>
Kantin/Kafeteryalar	2	<p><b>Ziraat Fakültesi:</b> 1 kantinin boya işi ile bakım onarımı yapılmıştır.</p> <p><b>Cebeci Uygulama ve Araştırma Hastanesi:</b> Göğüs hastalıkları bina tadilatı sonrası 14m<sup>2</sup> kantin /kafeterya açılmıştır.</p>
<b>TOPLAM</b>	<b>25</b>	

Kaynak: Birim Faaliyet Raporları

Tablo-229 Ambar ve Arşiv Alanları

	İyileştirme Yapılan Alan Sayısı (Adet)	2011 Yılında Yapılan İyileştirme ve İlave Alanlarla İlgili Açıklama
Ambar Alanları	2	<p><b>Kalecik Meslek Yüksekokulu:</b> İdari bina alt katında mevcut bulunan 2 ambar tadilat yapılarak ambar sayısı 1'e düşürülmüştür.</p> <p><b>Öğrenci İşleri Daire Başkanlığı:</b> Yeni taşınılan ek hizmet binasında ilave 1 adet ambar tahsis edilmiştir.</p>
Arşiv Alanları	6	<p><b>Hukuk Fakültesi:</b> 1 adet arşivin yer döşemeleri, bakım onarımı ve boya işleri yapılmıştır.</p> <p><b>Kalecik Meslek Yüksekokulu:</b> Boşalan depolardan 1 tanesinde tadilat yapılarak arşive dönüştürülmüştür.</p> <p><b>Beypazarı Meslek Yüksekokulu:</b> Önceden ambar olarak kullanılan alan birim arşivine dönüştürülmüş ve çelik raf sistemi alınmıştır.</p> <p><b>Su Yönetimi Enstitüsü:</b> Gölbaşı yerleşkesinde 1 adet arşiv alanı tahsis edilmiştir.</p> <p><b>Sağlık, Kültür ve Spor Daire Başkanlığı:</b> Arşiv için çelik raf sistemi alınmıştır.</p> <p><b>İbn-i Sina Uygulama ve Araştırma Hastanesi:</b> 160 m<sup>2</sup> büyüklüğünde 1 adet arşiv açılmıştır.</p>
Depo, Hangar ve Çeşitli Tamirat Atölyeleri	3	<p><b>Ziraat Fakültesi:</b> 1 adet toprak gübre deposunda boya işi ve çatı onarımı yapılmıştır. Tarla bitkileri buğday deposunun da kapıları yenilenmiştir.</p> <p><b>İdari ve Mali İşler Daire Başkanlığı:</b> Gölbaşı yerleşkesinde bulunan genel deposunda, alçıpan bölmeler yapılmış, kapı açılmış ve kapı takılmış, boya işleri yapılmıştır. Ayrıca raf sistemi ve kalorifer borularının izolasyonu yapılmıştır.</p>
<b>TOPLAM</b>	<b>11</b>	

Kaynak: Birim Faaliyet Raporları

Tablo-230 Hizmet Alanları

	İyileştirme Yapılan Hizmet Alanı Sayısı (Adet)	İlave Yapılan Hizmet Alanı Sayısı (Adet)	2011 Yılında Yapılan İyileştirme ve İlave Alanlarla İlgili Açıklama
Akademik Personel Hizmet Alanları	194	32	<p><b>Eczacılık Fakültesi:</b> Akademik personelin kullandığı 25 odanın boya işi ve kapı pencere tamiratları yapılmıştır.</p> <p><b>Mühendislik Fakültesi:</b> Kimya Mühendisliği, Jeoloji Mühendisliği ve Gıda Mühendisliğine ait 2 bina da bulunan 4 adet çalışma ofisinin bakım onarımı yapılmıştır.</p> <p><b>Ziraat Fakültesi:</b> Akademik personele ait 53 çalışma ofisinin boya işi ile bakım onarımları yapılmıştır.</p> <p><b>Hukuk Fakültesi:</b> 18 adet çalışma ofisinin zemin döşemesi, perdelerinin bakım onarımı ve boya işi yapılmıştır.</p> <p><b>Siyasal Bilgiler Fakültesi:</b> Akademik personele ait 2 adet çalışma ofisinin iyileştirme işi yapılmıştır.</p> <p><b>İletişim Fakültesi:</b> 59 adet çalışma ofisinin laminant parke döşemesi ve boya işi yapılmıştır.</p> <p><b>Sağlık Hizmetleri Meslek Yüksekokulu:</b> Akademik personele ait 5 çalışma ofisinin laminant parke döşemesi ve pencerelerine stor perde yaptırılmıştır.</p> <p><b>Başkent Meslek Yüksekokulu:</b> Kapanan 2 adet çalışma ofisinin yerine yenileri açılmıştır. Toplam ofis sayısında değişim olmamıştır.</p> <p><b>Beypazarı Meslek Yüksekokulu:</b> Akademik personelin hizmet verdiği 13 adet çalışma ofisinin büro mobilyaları yenilenmiştir.</p> <p><b>Su Yönetimi Enstitüsü:</b> Akademik personelin kullanabileceği 2 adet çalışma ofisi açılmıştır.</p> <p><b>Eğitim Bilimleri Enstitüsü:</b> 1 çalışma ofisinin gömme dolapları kullanışlı hale getirilmiştir.</p> <p><b>Cebeci Uygulama ve Araştırma Hastanesi:</b> Göğüs hastalıkları tadilatı bittikten sonra 30 adet çalışma ofisi açılmıştır.</p> <p><b>İbn-i Sina Uygulama ve Araştırma Hastanesi:</b> 12 çalışma ofisinin boya işi ve tadilatı yapılmıştır.</p>
İdari Personel Hizmet Alanları	106	10	<p><b>Eczacılık Fakültesi:</b> İdari personelin kullandığı 20 odanın boya işi ve kapı pencere tamiratları yapılmıştır.</p> <p><b>Mühendislik Fakültesi:</b> İdari personele ait 5 çalışma ofisinde iyileştirme yapılmıştır.</p> <p><b>Ziraat Fakültesi:</b> 9 adet çalışma ofisinin laminant parke döşemesi ve boya işi yapılmıştır.</p> <p><b>Hukuk Fakültesi:</b> 7 adet çalışma ofisinin laminant parke döşemesi, perdelerin bakım onarımı ve boya işi yapılmıştır.</p> <p><b>İletişim Fakültesi:</b> 13 adet çalışma ofisinin laminant parke döşemesi ve boya işi yapılmıştır.</p> <p><b>Sağlık Hizmetleri Meslek Yüksekokulu:</b> İdari personele ait 5 çalışma ofisinin laminant parke döşemesi ve stor perdesi yaptırılmıştır.</p> <p><b>Başkent Meslek Yüksekokulu:</b> Kapanan çalışma ofislerinin yerine 3 adet çalışma ofisi açılmıştır. Toplam ofis sayısında değişim olmamıştır.</p> <p><b>Beypazarı Meslek Yüksekokulu:</b> İdari personele ait 2 çalışma ofisinin boya işi yapılmıştır.</p> <p><b>Su Yönetimi Enstitüsü:</b> İdari personelin kullanabileceği 2 adet çalışma ofisi açılmıştır.</p> <p><b>Eğitim Bilimleri Enstitüsü:</b> 7 çalışma ofisinin gömme dolapları kullanışlı hale getirilmiştir.</p> <p><b>Özel Kalem (Genel Sekreterlik):</b> Daha önceden depo olarak kullanılan alan idari personel hizmet alanına eklenmiştir.</p> <p><b>İdari ve Mali İşler Daire Başkanlığı:</b> Tandoğan Yerleşkesi Görüntü İzleme Merkezi kurulmuştur. Genel evrak Şube Müdürlüğü duvarlarının alçı ve boyası yapılmıştır. Tandoğan Yerleşkesinde bulunan tüm nizamiyelerin bakım-onarım ve boya işi yapılmıştır. Satın Alma Şube Müdürlüğüne kalorifer kapaması, dolap imalatı ve mevcut dolapların kapaklarının imalatı yapılmıştır.</p> <p><b>Personel Daire Başkanlığı:</b> Başkanlığa ait Akademik Personel, İdari Personel, Hizmet İçi Eğitim ve Yazı İşleri Şubelerinin boya işi ve bakım onarımı yapılmıştır.</p> <p><b>Sağlık, Kültür ve Spor Daire Başkanlığı:</b> 12 çalışma ofisinin ihtiyacı olan 20 adet çalışma koltuğu, 4 adet dosya dolabı, 22 adet misafir koltuğu, 2 adet hareketli keson, 2 adet laminant sehpa, 15 adet dosya dolabı, 3 adet elbise dolabı, 1 adet dosya dolabı, 1 adet çalışma masası, 3 adet yazıcı, 3 adet iPad, 1 adet tarayıcı, 5 adet vantilaör, 1 adet klima alımı yapılmıştır.</p> <p><b>Cebeci Uygulama ve Araştırma Hastanesi:</b> Göğüs hastalıkları tadilatı bittikten sonra 7 adet çalışma ofisi açılmıştır.</p> <p><b>İbn-i Sina Uygulama ve Araştırma Hastanesi:</b> İdari personele ait 15 çalışma ofisinde iyileştirme yapılmıştır.</p>
<b>TOPLAM</b>	<b>300</b>	<b>42</b>	

Kaynak: Birim Faaliyet Raporları

Tablo-231 Öğrenci Evleri

Öğrenci Evi	2011 Yılında Yapılan İyileştirme ve İlave Alanlarla İlgili Açıklama
Cumhuriyet Öğrenci Evi	1 Adet Etejer,1 Adet Çekmeceli Etejer,1 Adet Laminat Sehpa,9 Adet Çalışma Koltuğu, öğrenci evinin ihtiyacı doğrultusunda gerekli mefruşat malzemesi alımı yapılmıştır. Yangın söndürme cihazlarının dolum ve bakımları yaptırılmıştır. Asansör bakım ve onarım yapılmış, perde ve güneşlikler yenilenmiştir. Logar temizliği yapılmış, banyo ıslak zemin tamiratları yapılmıştır. Kazan dairesi analizi yapılarak, beyin ve multiblok tamirinin yapılmış, sirkülasyon pompası onarımı yapılmıştır. Ayrıca çağrı kayıt sistemi yazılımı alınmıştır.
Fahriye Özaka Öğrenci Evi	20 adet yatak, 1 adet dosya dolabı, 1 adet elbise dolabı, 1 adet çalışma masası, 15 adet laminant sehpa, 26 adet tekli koltuk, 1 adet ikili koltuk, 1 adet çalışma koltuğu, 7 adet bilgisayar koltuğu, 3 adet elektrikli ocak, 7 adet çalışma masası, 7 adet dolap, öğrenci evi için gerekli olan mefruşat malzemeleri ve bilgisayar malzemeleri alımı yapılmıştır. Öğrenci yemekhanesi otomasyon sistemi kablolama işi, güvenlik kamera sistemi kurulumu ve kamera sisteminin yenilenmesi işi, çamaşırhane çelik raf ve tadilatı yapılmıştır. Öğrenci evinin ısınması için 50 ton kömür alımı yapılmıştır. 3 adet kurutma makinesi, 3 adet 5 kiloluk çamaşır makinesi, 4 adet elektrik süpürgesi, 4 adet ütü ve ütü masası alımı, öğrenci evimize 35 adet 37 ekran televizyon ve askısı gönderilmiş, bu televizyonlar için gerekli olan anten sistemi yaptırılmıştır. 10 adet sineklik ve 2 adet polikarbon banyo kapısı,28 odaya ayna ve 2 adet kapı camı takılmış, santral tamiri, akü, kompanzasyon sisteminin yenilenmiş ve boya işi yapılmıştır.
Keçiören Öğrenci Evi	Öğrenci evinin ihtiyacı olan mefruşat malzemeleri, mutfak malzemeleri, 2 Adet Mutfak Dolabı alımı yapılmıştır. Yemekhane havalandırma sistemi, kazan dairesi brülör bakımı, elektrik panosu ve pompaların tamiri yapılmıştır.
Milli Piyango Öğrenci Evi	Öğrenci evinin ihtiyacı olan mefruşat malzemeleri, 5 adet ocak, 45 adet kapaklı çöp kovası, 10 adet mikrodalga fırın, bahçe için gübre alımı yapılmıştır. Kazan dairesi ve ısıtma sistemi, kalorifer kazanı ve sıcak su kazanı komple bakım ve onarımı, asansör, paratoner, PVC kapı ve pencerelerin, arızalı soğuk su borularının bakım ve onarımı, çalışma koltuklarının tamirata, kırık camların değişimi, çatı ve balkon tadilatı, kompanzasyon panosu, çevre aydınlatma sistemi, ısıtma kolon hatlarındaki kosova vanaların bakımı, genişleme tankının değişimi yapılmıştır.
Vehbi Koç Öğrenci Evi	2 adet dosya dolabı,5 adet sehpa,1 adet tekli koltuk,7 adet ikili koltuk,1 adet çalışma koltuğu,3 adet format çalışma koltuğu,64 adet konferans koltuğu, faks cihazı, öğrenci evinin ihtiyacı olan mefruşat malzemeleri, koltuk yüzlerinin değişimi için kumaş ve sünger alınmış, bina girişine PVC kıvrıkcık paspas alımı, kapı isimliği ve kapı numaralıkları alımı yapılmıştır. Kırık camların değişimi, çatı onarımı, iç mekanların boya işleri, giriş tabelası ışıklandırması, kazan dairesi basınç düşürücü değişimi yapılmıştır.
Yıldırım Beyazıt Erkek Öğrenci Evi	Öğrenci evinin ihtiyacı olan mefruşat malzemesi, MS Access Point yazılım programı alımı yapılmıştır. Mutfak için çelik kontrüksiyon mermer altı ayak yapımı, banyo ve wc'lerde bulunan su tesisatının, lavabo taşları, duş başlıkları, banyo ve lavabo bataryaları yenilenmesi, kazan dairesinde bulunan ısınma ve sıcak su temin eden kazanların değişimi ve brülör, kompanzasyon panosu bakım ve onarım işi yapılmıştır.
Yıldırım Beyazıt Kız Öğrenci Evi	190 yaylı yatak, MS Access Point yazılım programı alımı yapılmıştır. Arızalı olan çamaşır ve kurutma makinaları, tv, fırınların bakım ve onarımları yapılmıştır.

Kaynak: Sağlık, Kültür ve Spor Daire Başkanlığı

Tablo-232 Hastane Alanlarında Yapılan İyileştirmeler

	İyileştirme Yapılan Hizmet Alanı Sayısı (Adet)			2011 Yılında Yapılan İyileştirme İle İlgili Açıklama
	İbn-i Sina Uygulama ve Araştırma Hastanesi	Cebeci Uygulama ve Araştırma Hastanesi	Toplam	
Acil Servis	2	0	2	<b>İbn-i Sina Uygulama ve Araştırma Hastanesi:</b> Tünel geçiş -Trijaj-Gözlem ünitesi tadilatı ile acil servis boya işi yapılmıştır.
Yoğun Bakım	2	3	5	<b>İbn-i Sina Uygulama ve Araştırma Hastanesi:</b> Nöroloji, Kardiyoloji ve Yoğun bakım üniteleri yenilenmiştir. <b>Cebeci Uygulama ve Araştırma Hastanesi:</b> Göğüs hastalıkları tadilatı sonrası 1 adet yoğun bakım ünitesi açılmış, 2 adet yoğun bakım ünitesinin tadilatı yapılmıştır.
Ameliyathane	1	0	1	<b>İbn-i Sina Uygulama ve Araştırma Hastanesi:</b> Ameliyathane odaları, koridorları ve kapıları boyanmış, Ortopedi ameliyathanesi ile anjio ünitesinin tadilatı yapılmıştır.
Poliklinik	5	1	6	<b>İbn-i Sina Uygulama ve Araştırma Hastanesi:</b> 5 poliklinikte boya ve tadilat işi yapılmıştır. <b>Cebeci Uygulama ve Araştırma Hastanesi:</b> Göğüs hastalıkları tadilatı sonrası 1 poliklinik açılmıştır.
Klinik	7	1	8	<b>İbn-i Sina Uygulama ve Araştırma Hastanesi:</b> 7 klinikte boya ve tadilat işi yapılmıştır. <b>Cebeci Uygulama ve Araştırma Hastanesi:</b> Göğüs hastalıkları tadilatı sonrası 1 klinik açılmıştır.
Radyoloji Alanı	1	1	2	<b>İbn-i Sina Uygulama ve Araştırma Hastanesi:</b> Yapı işleri ve Teknik Daire Başkanlığı tarafından radyoloji alanının tadilatı yapılmıştır. <b>Cebeci Uygulama ve Araştırma Hastanesi:</b> Göğüs hastalıkları tadilatı sonrası 1 adet radyoloji bölümü açılmıştır.
<b>TOPLAM</b>	<b>18</b>	<b>6</b>	<b>24</b>	

Kaynak: Birim Faaliyet Raporları

Tablo-233 Toplantı ve Konferans Salonları

Kapasite (Kişi)	İyileştirme Yapılan Toplantı/ Konferans Salonu Sayısı (Adet)	İlave Yapılan Toplantı/ Konferans Salonu Sayısı (Adet)	2011 Yılında Yapılan İyileştirme ve İlave Alanlarla İlgili Açıklama
0-50	2	6	<b>Sağlık Hizmetleri Meslek Yüksekokulu:</b> 1 toplantı salonunun zemininin yer döşemesi ve stor perdesi yaptırılmıştır. <b>Su Yönetimi Enstitüsü:</b> Gölbaşı Yerleşkesinde 1 adet toplantı salonu oluşturulmuştur. <b>İdari ve Mali İşler Daire Başkanlığı:</b> Rektörlük Yönetim Kurulu Salonunun bakım onarımı yapılarak ve tüm demirbaş malzemeleri yenilenmiştir. <b>Cebeci Uygulama ve Araştırma Hastanesi:</b> Göğüs Hastalıkları tadilatının tamamlanması sebebiyle 5 adet toplantı salonu oluşturulmuştur.
51-75	4	1	<b>Ziraat Fakültesi:</b> 2 toplantı salonun boya işi yapılmıştır. <b>Hukuk Fakültesi:</b> 1 toplantı salonunun zemin kaplaması, koltuk bakım onarımı, perdelerin yenilenmesi ve boya işi yapılmıştır. <b>İdari ve Mali İşler Daire Başkanlığı:</b> Rektörlük Senato Salonunun boya işi yapılmıştır. <b>Cebeci Uygulama ve Araştırma Hastanesi:</b> Göğüs Hastalıkları tadilatının tamamlanması sebebiyle 1 adet konferans salonu oluşturulmuştur.
76-100	4	0	<b>Ziraat Fakültesi:</b> 2 konferans salonunun zemin döşemelerinin cilalama işleri ile boya işi yapılmıştır. <b>Hukuk Fakültesi:</b> 1 toplantı salonunun zemin kaplaması, koltuk bakım onarımı, perdelerin yenilenmesi ve boya işi yapılmıştır. <b>Sağlık Hizmetleri Meslek Yüksekokulu:</b> 1 konferans salonun zemin döşemesi ve stor perdeleri yaptırılmıştır.
101-150	2	0	<b>Mühendislik Fakültesi:</b> 1 adet konferans salonunun ses ve ışık sisteminin donanım iyileştirmesi yapılmıştır. <b>İletişim Fakültesi:</b> 1 konferans salonun tavan onarımı, ses yalıtımı ve aydınlatma sistemi yenilenerek boya işi yapılmıştır. Tamamı yeniden tefriş edilmiştir.
151-250	2	0	<b>İletişim Fakültesi:</b> 1 konferans salonunun tesisatın yenilemesi ve yalıtımı yapılarak tefrişat işleri tamamlanmıştır. <b>İdari ve Mali İşler Daire Başkanlığı:</b> Rektörlük 100. Yıl Salonu ve fuaye alanının boya işi yapılmıştır.
<b>TOPLAM</b>	<b>14</b>	<b>7</b>	

Kaynak: Birim Faaliyet Raporları

Tablo-234 Spor Alanları

Spor Alanı	İyileştirme Yapılan Spor Salonu Sayısı (Adet)	2011 Yılında Yapılan İyileştirme Alanlarla İlgili Açıklama
Basketbol <sup>1</sup>	1	<b>Ziraat Fakültesi:</b> 1 adet kapalı spor salonunun çatı yenilemesi, sauna ve king boks salonunun boya işleri yapılmıştır.
Olimpik Yüzme Havuzu	1	<b>Tandoğan Kampüsündeki Olimpik Yüzme Havuzu:</b> Kırık cam ve aynaların değişimi, mentol alımı, 1 adet defibrilatör alımı, 3.250 adet baskılı mifare kart alımı, 600.000 adet galoş alımı yapılmıştır. Yazıcı ve fotokopi cihazlarının bakım onarım yapımı, ilk yardım malzemeleri alımı, fitness salonu ses sistemi yapımı, klima bakım ve onarımı, egzersiz salonu merdiven yapımı, sirkülasyon pompası ve elektrik panosu onarımı, havuz için temizleyici kimyasal madde alımı, egzersiz salonu kart okuyucu kablolama işleri yapılmıştır. Otomatik havuz temizleme süpürgesinin tamirinin yapımı, sıcak su devir daim pompası ve havuz pompası bakım onarımı, çocuk odası için malzeme alımı, 1 adet klima alımı, çevre düzenleme için çiçek alımı, jalüzi ve stor perde alımı, seyyar iskele alımı, 2 adet PVC paspas alımı yapılmış, eşanjör temizliği işi yaptırılmıştır.
Tenis Kortu	6	<b>SKS Kapsamındaki Tenis Kortları:</b> İdare binasının tadilat ve onarımı, paspas ve PVC halı alımı, tenis raket teli alımı, tenis kortunun etrafına file branda yapımı, tenis kortlarının yenilenmesi, peyzaj ve çevre düzenlemesi yapılmıştır.
Futbol Sahası	1	<b>Tandoğan Kampüsündeki Futbol Sahası:</b> Halı sahanın bakım ve onarım işleri yapılmıştır.
Egzersiz Salonu	3	<b>SKS Kapsamındaki Egzersiz Salonları:</b> Egzersiz salonlarında bulunan kondisyon cihazlarının bakım ve onarımları işleri yapılmıştır.
Gölbaşı Su Sporları Eğitim Merkezi	1	<b>Gölbaşı Kampüsündeki Su Sporları Eğitim Merkezi:</b> Kayıkhanesi ve yan kısımdaki lokal bölümünün bakımı ve onarımı yapılmıştır. Kayıkhanesi çatısı yeniden yapılmış ve duvarları boyanmıştır. 32 sporcunun kamp yapabileceği, 10 oda 4 adet tuvalet, ağırlık ve ergometre antrenmanlarının yapılabileceği özel alan 2 adet antrenör odası bulunan 240 m <sup>2</sup> kullanım alanı ve her oda da 4 er sporcu kalabilecek şekilde tasarlanan bir tesis yapılmıştır. 10 adet ranza alınmış, gerekli mefruşat malzemeleri de alınarak sporcular için kullanıma sunulmuştur. 2 adet dragon bot, 40 adet kürek, 40 adet can yeleği, 1 adet zodiac marka 4 m boyunda takip botu ve 20 beygirlik motor almıştır.
<b>SAYFA TOPLAMI</b>	<b>13</b>	



Tablo-234 Spor Alanları (Devamı)

Spor Alanı	İyileştirme Yapılan Spor Salonu Sayısı (Adet)	2011 Yılında Yapılan İyileştirme Alanlarla İlgili Açıklama
<b>DEVİR TOPLAMI</b>	<b>13</b>	
Cebeci Spor Eğitim Merkezi	1	<b>Cebeci Kampüsündeki Spor Merkezi:</b> 20 adet parmak pusula alımı, 5.000 adet galoş alımı, ilk yardım malzemeleri alımı, 3.000 adet madalya ve 12 takım kupa alımı, peyzaj ve çevre düzenlemesi, havalandırma sistemi bakım onarımı, koşu bandı minderi alımı, çatı tadilatı yapımı, elektrik panosu değişimi, basketbol sahası tavan temizliği, tavan ve duvarların alçı ve boya yapımı, hava perdesi alımı, kırık cam ve aynaların değişimi, parke kaplı spor alanlarının siteresi ve cilalanmasının yapımı, süpürgelik yapımı, spor salonu giriş koridorları ve fitness salonu çıkış koridorlarının epoksi zemin kaplaması, elektrik armatürlerinin değişimi, paslanmaz çöp kovası alımı, spor malzemeleri alımı, 17 adet logolu germe branda alımı, giriş bankosu yenilenmesi, 1 takım soyunma dolabı, 1 takım dolap, 1 takım hoca masası ve arka pano, 3 adet spor malzemesi dolabı, 2 adet spor malzemesi dolabı, 1 adet spor malzemesi dolabı çekmeceli, 3 adet personel dolabı, 2 adet malzeme dolabı, 1 takım dolap, 1 takım masa, 1 takım hakem masası, 1 adet sporcu oturma yeri, 7 adet dinlenme bankı, 1 takım kapı, 2 adet masa tenisi masası ve 20 adet futbol topu alımı, alçıpan duvar bölme işi, sıcak ve soğuk su tesisatındaki kaçakların onarımı, fitness salonlarında kullanılan aletlerin bakım ve onarımları yapılmıştır.
<b>TOPLAM</b>	<b>14</b>	

Kaynak: Sağlık, Kültür ve Spor Daire Başkanlığı  
(<sup>1</sup>) Birim Faaliyet Raporları

Tablo-235 Diğer Sosyal Alanlar

Alan Adı	İyileştirme Yapılan Alan Sayısı (Adet)	2011 Yılında Yapılan İyileştirme İle İlgili Açıklama
Sinema Salonu <sup>1</sup>	1	<b>İletişim Fakültesi:</b> Sinema salonu koltukları, zemin döşemesi, elektrik tesisatı değiştirilmiş, ses yalıtımı yapılmış ve sinema perdesi yenileme işleri yapılmıştır.
Öğrenci Rehabilitasyon ve Spor Eğitim Merkezi	1	<b>Manavgat ÖRSEM Tesisleri:</b> Duş başlığı, banyo ve lavabo bataryası, faks makinesi, spor panayırı için branda, katamaran, kano ve sörf malzemeleri, dijital branda ve havuz derinlik levhası, spor malzemeleri, bisiklet malzemeleri, cankurtaran için teleskopik kakıç, 75 metrekairelik modüler yüzer iskele, tesis odaları için 157 adet tek kişilik yatak örtüsü, 43 adet çift kişilik yatak örtüsü, 243 adet yastık, 600 adet plaj havlusu alımı ile zodiak bot bakım ve onarımı yapılmıştır. Yüzme havuzu kenarına 120 metre krom-nikel korkuluk yapılmıştır. <b>İlgaz ÖRSEM Tesisleri:</b> Elektrik ve hırdavat malzemeleri, kalorifer peteği, yatak, merkezin ihtiyacı doğrultusunda gerekli mefruşat malzemesi 2 adet sanayi tip elektrik süpürgesi, spor panayırı için branda alımı ile uydu anteni sistemi yapımı, asansör bakım ve onarımı ile granit kaplaması, hizmet aracının bakım ve onarımı, kalorifer kazanı onarımı işleri yapılmıştır.
<b>TOPLAM</b>	<b>2</b>	

Kaynak: Sağlık, Kültür ve Spor Daire Başkanlığı  
(<sup>1</sup>) Birim Faaliyet Raporları

### 1.3. Proje Bilgileri

#### 1.3.1. EUA/EUIMA-Full Costing "Tam Maliyetlendirme Projesi"

Tam Maliyetlendirme-Full Costing; Üniversitelerin araştırma projelerini de içerecek şekilde yürüttüğü faaliyetlerine ilişkin bütün doğrudan ve dolaylı maliyetlerinin tanımlanması ve hesaplanması, çalışma ve projelerinin tam ve doğru maliyetlendirilmesidir.

Avrupa Üniversiteler Birliği - EUA (European University Association) koordinasyonunda, EUIMA (European Universities Implementing the Modernisation Agenda) projesinin çalışmaları çerçevesindeki "Tam Maliyetlendirme - Full Costing" projesinin Türkiye temeli, YÖK Başkanlığının koordinatörlüğünde Ankara Üniversitesi, İstanbul Teknik Üniversitesi, Kocaeli Üniversitesi ve Türkiye Ülke Çalıştayından sonra çalışmalara katılan Kadir Has Üniversitesi tarafından yürütülmektedir.

Üniversitenin bütün faaliyetlerine ilişkin olarak; Avrupa Üniversiteler Birliği - EUA tarafından programlanan "Full Costing Projesi" üniversitelerin faaliyetlerinin arttığı ve çeşitlendiği bir ortamda mali yönetimin ve performansın güçlendirilmesi açısından önemli bir konu haline gelmiştir.

► Projenin Gerekçesi:

Global bir bakış açısında, rekabetçi bir ortamda üniversitelerin stratejik yönetimleri ve daha etkin kaynak dağıtımı için temel bir araç olan Tam Maliyetlendirme, üniversitelerin kaynak çeşitliliği ve ekonomik kriz olmak üzere değişen koşullarda finansal sürdürülebilirliklerini sağlayacaktır. Bu yönüyle ulusal olarak hesap verilebilirliği sağlamak suretiyle önce karşılıklı güven esasını, sonra da üniversitelerin özerkliğini güçlendirecektir.

► Projenin Amacı:

1. Üniversitelerin Finansal Yönetimlerinde kilit bir role sahip olan "Tam Maliyetlendirme" konusunda farkındalığın artırılması,
2. Katılımcı üniversitelere "Tam Maliyetlendirme" hakkında Avrupa'daki en iyi uygulama örneklerini yerinde inceleme fırsatı sunmak,
3. Tam maliyet modelinin uygulanabilmesi için farklı durumlarda sistemin çalışmasına destek olacak yönde danışmanlık yapmak,
4. Finansal kaynak sağlayan ulusal kurumları ve kuruluşları; mevcut uygulamalardaki karmaşık yapı ile çeşitli ve esnek olmayan durumların üstesinden gelmek üzere cesaretlendirmek,
5. Tam maliyetlendirmenin gelişmesini teşvik edecek ulusal desteği cesaretlendirmek.

► Projenin Hedefleri:

1. Ulusal ve Avrupa düzeyinde politika belirleyicilere tam maliyet uygulamaları ile ilgili bilgi sağlamak,
2. Tam maliyet uygulamalarında deneyim ve uzmanlıkla ilgili bilgi alışverişini sağlamak,
3. Tüm kurumsal düzeylerde tam maliyetin koordinasyonunu desteklemek,
4. Tam maliyet modelinin uygulanmasında, insan kaynaklarının geliştirilmesine katkı yapmak, onların yönetim ve liderlik özelliklerine destek olmak.

► Türkiye'de 2011 Yılındaki "Tam Maliyetlendirme Projesi" İle İlgili Ulusal Toplantı ve Çalıştaylar:

- 23 Mart 2011 - İTÜ: EUIMA Full-Costing Projesi Koordinasyon Toplantısı
- 18 Nisan 2011 - Kadir Has Üniversitesi: Tam Ekonomik Maliyetlendirme(TEM) Koordinasyon Kurulu Toplantısı
- 25 Nisan 2011 - İTÜ: EUIMA Full-Costing Projesi Koordinasyon Kurulu ve Çalışma Grupları Toplantısı
- 31 Mayıs 2011- Ankara Üniversitesi: EUIMA-Tam Maliyetlendirme Projesi Koordinasyon Kurulu ve Çalışma Grupları Toplantısı
- 1 Temmuz 2011- Kocaeli Üniversitesi: EUIMA-Tam Maliyetlendirme Projesi Koordinasyon Kurulu ve Çalışma Grupları Toplantısı
- 12 Aralık 2011- Kadir Has Üniversitesi: EUIMA-Tam Maliyetlendirme Projesi Koordinasyon Kurulu ve Çalışma Grupları Toplantısı



Ankara Üniversitesi (03.05.2011)



Kadir Has Üniversitesi (12.12.2011)

► Yurt Dışındaki Programlar:

*2011 Yılındaki Ülke Çalıştayları (Workshops) ve Çalışma Ziyaretleri (Study Visits):*

- 20-22 Haziran 2011-Almanya/Dresden Üniversitesinde düzenlenen “EUA - Full Costing Study Visit” programına katılım sağlanmıştır.
- 25-27 Ekim 2011-İngiltere/Birmingham Üniversitesinde “EUA - Full Costing Study Visit” programına iştirak edilmiştir.

*Koordinasyon Kurulu, Yürütme Kurulu ve Çalışma Grubunun Oluşturulması:*

2011 yılında, Üniversitemizde Rektör Yardımcısının Başkanlığında, Rektör Danışmanı, Fakültesini temsilen ilgili Dekan Yardımcıları ve Strateji Geliştirme Daire Başkanı olmak üzere 17 kişiden oluşan Koordinasyon Kurulu oluşturulmuştur. Koordinasyon Kurulu Üniversite Birimlerinde “Tam Maliyetlendirme” uygulamalarında geçiş çalışmalarının koordinasyonunu yürütmeye başladı.

- “Tam Maliyetlendirme” konusundaki uygulamaların Üniversitemizde nasıl yürütülmesi gerektiği kararlaştırılarak, Strateji Geliştirme Daire Başkanlığı bünyesinde, Tam Maliyetlendirme Ofisi kurulmuş, bir Şube Müdürü ile konusunda Uzman ve Uzman Yardımcılarıyla, İstatistikçiden oluşan çalışma grubu oluşturulmuştur.
- Ayrıca, Koordinasyon Kurulu üyeleri arasından seçilecek 3 kişi ile Rektör Danışmanı ve Strateji Geliştirme Daire Başkanı ile birlikte toplam 5 kişiden oluşan Proje Yürütme Kurulu kurulmuştur.



Kocaeli Üniversitesi Ulusal Toplantı



Ankara Üniversitesi Koordinasyon Kurulu Toplantısı

Dekan Yardımcılarına yönelik Koordinasyon Kurulu toplantıları, Yüksekokul ve Meslek Yüksekokulları ile Enstitü Müdür Yardımcılarına yönelik de Çalışma Grubu toplantıları düzenlenmiştir.

Bu toplantılarda, bilgilendirici sunumlar yapılmıştır. Oluşturulan Tam Maliyet Tablolarında, I. Dağıtımların nasıl yapılacağına, Maliyet Merkezlerinin ve Dağıtım Anahtarlarının belirlenmesine ortak kararlar alınmıştır.

#### 2011 Yılındaki Ankara Üniversitesi Koordinasyon Kurulu ve Çalışma Grupları Toplantıları:

- 16 ARALIK 2011 - EUA/EUIMA "Tam Maliyetlendirme Projesi" Uygulamaları Fakülteler Koordinasyon Kurulu Toplantısı,
- 28 ARALIK 2011 - EUA/EUIMA "Tam Maliyetlendirme Projesi" Uygulamaları Yüksekokullar ve Meslek Yüksekokulları Koordinasyon Kurulu Toplantısı,

yapılmıştır.

## 1.3.2. Üniversitemiz Araştırmacıları Tarafından Ulusal ve Uluslararası Destek Kaynaklarına Başvuruda Bulunulan ve Kabul Edilen Projeler

### 1.3.2.1. TÜBİTAK Tarafından Desteklenen Üniversitemiz Çıktılı Araştırma Projeleri

Üniversitemiz araştırmacıları tarafından 2011 Yılında desteklenmesi amacıyla TÜBİTAK'a 218 adet proje önerilmiş, 62 adet projenin toplam 10.655.751,00 TL bütçe miktarı ile TÜBİTAK tarafından desteklenmesi uygun bulunmuştur.

TÜBİTAK tarafından 2011 yılında desteklenmesi kabul edilen bilimsel araştırma proje sayısı 2010 yılı ile kıyaslandığında % 23 oranında azalma görülmüştür. Desteklenen toplam bütçe miktarı ise 2011 yılında 2010 yılına oranla %5 oranında azalma göstermiştir.

**Tablo-236 2011 Yılında TÜBİTAK'a Önerilen ve Kabul Edilen Proje Sayıları**

Yılı	Önerilen Proje Sayısı (Adet)	Desteklenen Proje Sayısı (Adet)	Kabul Edilen Projelerin Toplam Bütçesi (TL)	Proje Başına Düşen Ortalama Bütçe Miktarı (TL)
2010	221	81	11.193.897,00	138.196,25
2011	218	62	10.655.751,00	171.866,95

Kaynak: Bilimsel Araştırma Proje Ofisi

2011 Yılında TÜBİTAK tarafından desteklenmesi kabul edilen 62 adet araştırma projesinin destek programı türlerine göre sayı ve toplam bütçe dağılımları ise Tablo-237'de gösterilmektedir.

**Tablo-237 TÜBİTAK Tarafından Desteklenen Araştırma Projelerinin Destek Programı Türlerine Göre Sayısı**

Desteklenen Proje Türü	Desteklenen Proje Sayısı (Adet)	Desteklenen Bütçe (TL)	Proje Başına Düşen Ortalama Bütçe Miktarı (TL)
Araştırma Projeleri	29	5.936.499,00	204.706,86
Hızlı Destek	25	590.590,00	23.623,60
KAMAG	1	2.444.478,00	2.444.478,00
Uluslararası İşbirliği	5	1.360.923,00	272.184,60
Kariyer	2	323.261,00	161.630,50
<b>TOPLAM</b>	<b>62</b>	<b>10.655.751,00</b>	

Kaynak: Bilimsel Araştırma Proje Ofisi

TÜBİTAK tarafından 2011 yılında desteklenen bu 62 bilimsel araştırma projesi Üniversitemizin 10 farklı fakültesi, bir araştırma enstitüsü ve bir araştırma uygulama merkezinde yürütülecek şekilde yer almıştır. Projelerin yürütüleceği fakültelerin, enstitü ve araştırma uygulama merkezinin adları, yürütülecek proje sayıları ile birlikte Tablo-238'de verilmektedir.

**Tablo-238 2011 Yılında TÜBİTAK Tarafından Desteklenen 62 Adet Bilimsel Araştırma Projesinin Fakülte, Enstitü ve Araştırma ve Uygulama Merkezlerine Göre Dağılımı (Adet)**

Fen Fakültesi	Tıp Fakültesi	Ziraat Fakültesi	Mühendislik Fakültesi	Veteriner Fakültesi	Eczacılık Fakültesi	Eğitim Bilimleri Fakültesi	İletişim Fakültesi	Dil ve Tarih Coğrafya Fakültesi	Siyasal Bilgiler Fakültesi	Su Ürünleri Uygulama ve Araştırma Merkezi	Biyoteknoloji Enstitüsü
4	5	13	10	13	4	6	1	2	1	1	2

Kaynak: Bilimsel Araştırma Proje Ofisi

### 1.3.2.2. Sanayi Bakanlığı Tarafından Desteklenen SANTEZ Projeleri

2011 yılında Üniversitemizde 3 adet SAN-TEZ projesi yürütülmek üzere Sanayi Bakanlığınca bütçe desteği almış bulunmaktadır. 2011 yılında yürütülmeye başlanan SAN-TEZ projeleri ile ilgili bilgiler Tablo-239'da verilmektedir.

**Tablo-239 2011 Yılında Başlatılan SAN-TEZ Projeleri ve Bütçe Desteği**

Projenin Yürütüldüğü Bölüm	Program Adı/Kodu	Başlama Tarihi	Bütçe Desteği (TL)
Eczacılık Fakültesi Farmasötik Kimya ABD	00918.STZ2011-1	30.06.2011	2.697.269,03
Mühendislik Fakültesi Kimya Mühendisliği Bölümü	00934.STZ2011-1	20.06.2011	2.752.020,00
Mühendislik Fakültesi Jeoloji Mühendisliği Bölümü	STZ2010-2	15.03.2011	221.900,00

Kaynak: Bilimsel Araştırma Proje Ofisi

### 1.3.3. Bilimsel Araştırma Projeleri Koordinasyon Birimi (BAP)

Üniversitemiz akademik personelinin bilimsel araştırma destek hizmetlerini, mevcut düzenlemeler, esaslar ve ödenekler dahilinde; proje niteliğine uygun ihtiyaçların en kısa zamanda kaliteli ve en uygun fiyatla temin edilip araştırmalara dağıtmak amacıyla, 2547 sayılı Yükseköğretim Kanununun 4684 sayılı Kanunla değişik 58 inci maddesi ile 10/04/2002 tarih ve 24722 sayılı Resmi Gazete'de yayımlanan "Yükseköğretim Kurumları Bilimsel Araştırma Projeleri Hakkında Yönetmelik" ve 2547 Sayılı Yüksek Öğretim Kanununa 25.06.2009 tarihli ve 5917 sayılı Kanunun 21 nci maddesi ile eklenen Ek 28 inci madde hükmüne dayanarak hazırlanan "Yükseköğretim Kurumları Bütçelerinde Bilimsel Araştırma Projeleri İçin Tefrik Edilen Ödeneklerin Özel Hesaba Aktarılarak Kullanımı, Muhasebeleştirilmesi ile Özel Hesabın İşleyişine İlişkin Esas ve Usuller" esas alınarak kurulan Bilimsel Araştırma Projeleri Koordinasyon Birimi 2011 yılında da faaliyetlerini sürdürmüştür.

**Tablo-240 Bilimsel Araştırma Projelerinde Çalışan Personel Çizelgesi**

Sıra No	Proje No	Proje Adı	Proje Yürütücüsü	Vize Sayısı	Çalışan Personel Sayısı	Brüt Ücreti
1	09G5260001	Ankara Üniversitesi Sosyal Bilimler Enstitüsü İçin Yapısal Dönüşümde İşlevsel Bir Model Önerisi	Doç.Dr.Müge ERSOY KART	7	1 (*)	2.000,00
					1 (*)	2.000,00
					1 (*)	2.000,00
					1 (*)	2.000,00
					1 (*)	2.000,00
					1 (*)	2.000,00
					1 (*)	2.000,00
2	2006K120470	Türk Hızlandırıcı Merkezinin Teknik Tasarımı ve Test Laboratuvarı	Prof.Dr.Ömer YAVAŞ	4	1 (*)	2.000,00
					1 (*)	1.600,00
					1	1.600,00
					1	1.750,00
3	09B4143001	Alfa 2 Makroglobulin Farklı Fizyolojik Formlarının İnflamasyon ve İmmün Cevaptaki Rolü	Prof.Dr.Haluk ATAÖĞLU	1	1 (*)	2.000,00
4	09B4343022	Cu Tabanlı Heusler Alaşımlarının Manetokalorik ve Manyetodirenç Özelliklerinin Çeşitli Katkılamalar İle Geliştirilmesi	Doç.Dr.İlker DİNÇER	1	1	2.000,00
5	2010K120520	Süper İletkenlik Araştırma Merkez Laboratuvarı	Prof.Dr.Ali GENCER	3	1	2.950,00
					1	2.000,00
					1	2.700,00
6	10B5358001	Acemhöyük Madencilik Buluntularının Değerlendirilmesi	Prof.Dr.Aliye ÖZTAN	1	1	2.000,00
7	10B3030001	Gelişimsel Disleksi: Dilbilim ve Eeg Verilerinin İlişkilendirilmesi	PROF.DR.Canan KALAYCIOĞLU	1	1 (*)	2.000,00
8	10B4240005	Salmonella Typhimurium'un Misl Ototransporter Proteininin İn - Vitro Üretimi..	Prof.Dr.Mustafa AKÇELİK	2	1 (*)	1.000,00
					1	1.000,00
9	10B3338007	Faj Tabanlı Hızlı Mikrobiyal Tanı Sistemlerinin Geliştirilmesi	Prof.Dr.Serdar DİKER	1	1	1.400,00
10	10B4347003	Armut Anacı Islahı Kapsamında Ahlat Genotiplerinin (Pyrus Elaeagrifolia Pallas) Tuzluluk	Prof.Dr.Hatice DUMANOĞLU	1	1	1.000,00
11	09G5259001	Kadına Yönelik Şiddet Bağlamında Ailenin Korunmasına Dair Kanun'un Etkili Biçimde Uygulanmasına İlişkin Bir Model	Doç.Dr.Gülriiz UYGUR	1	1	1.245,00
12	11Y5260001	Üniversite-Sanayi İşbirliklerinde Ar-Ge ve İnovasyonun Geliştirilmesi .	Yrd.Doç.Dr.Ali FIKIRKOCA	2	1	2.074,69
					1	2.074,69
13	11B3338002	Sıgırların Bakteriyel Hastalıkları İçin Hızlı Moleküler Tanı Kitleri	Prof.Dr. Hakan YARDIMCI	1	1	2.000,00
14	09B3336005	Türkiye Denizlerindeki Sünger ve Diğer Kaynaklardan Bioaktif Doğal Etken Maddelerin Eldesi	Prof.Dr. Belma KONUKLUGİL	1	1	1.300,00
15	2009ABH06739009	Demokratik İyelik ve Katılımı Etkileyen Süreçler	Yrd.Doç.Dr. Tülin ŞENER	1	1	1.200,00

**Tablo-240 Bilimsel Araştırma Projelerinde Çalışan Personel Çizelgesi (Devamı)**

Sıra No	Proje No	Proje Adı	Proje Yürütücüsü	Vize Sayısı	Çalışan Personel Sayısı	Brüt Ücreti
16	2011ABH67390001	Anaokuluna Gidiyorum Oynuyorum	Prof.Dr. Çağlayan DİNÇER	1	1 (*)	1.325,00
17	11Y3330001	Ankara Üniversitesi İdari ve Akademik Personeli Tarama	Prof.Dr. Sancar BAYAR	1	1 (**)	837,00
18	109G074	İl Ölçeğinde Peyzaj Karakter Analizi ve Turizm/ Rekreasyon Açısından Değerlendirilmesi (Peyzaj-44)	Prof.Dr. Şükran ŞAHİN	TÜBİTAK Projesi Vize Gerekmiyor	1	2.040,00
19	11Y5250001	Ankara Üniversitesi Yabancı Uyruklu Öğrenci Seçme ve Yerleştirme Sınavı (AYÖS)	Yard.Doç.Dr. Ömer KUTLU	1	(***)	2.000,00
20	09B4347007	Türkiye Yerli Koyun Irklarının Scrapie (Prp) Bakımından Tanımlanması	Prof.Dr. M.Muhip ÖZKAN	1	(***)	1.000,00

Kaynak: Bilimsel Araştırma Projeleri Koordinasyon Birimi (BAP)

NOT: (\*)2012 yılı itibarıyla hizmet sözleşmeleri yenilenmemiştir.

(\*\*)14.12.2011 itibarıyla hizmet sözleşmesini fesh etmiştir.

(\*\*\*)2011 yılı içerisinde proje tamamlanarak kapatılmıştır.

**Tablo-241 2011 Yılında Kabul Edilen BAP, HPD, Altyapı, Yönlendirilmiş ve Öğrenci Odaklı Projeler**

Birimler	BAP (Adet)	BAP Bütçesi (TL)	Altyapı- Yönlendirilmiş ve Gündümlü Projeler (Adet)	Bütçesi (TL)	HPD (Adet)	HPD Bütçesi (TL)	Öğrenci Odaklı Araştırma Projesi (Adet)	Bütçesi (TL)
Başkent Meslek Yüksekokulu	1	61.000,00	1	65.000,00	-	-	-	-
Beden Eğitimi ve Spor Yüksekokulu	1	110.000,00	-	-	-	-	-	-
Beyin Araştırmaları Uygulama ve Araştırma Merkezi	1	25.213,00	-	-	-	-	-	-
Beypazarı Meslek Yüksekokulu	-	-	1	161.500,00	-	-	-	-
Biyoteknoloji Enstitüsü	1	39.962,00	1	110.070,00	-	-	-	-
Deprem Araştırma ve Uygulama Merkezi	1	80.000,00	-	-	-	-	-	-
Dil ve Tarih-Coğrafya Fakültesi	1	90.000,00	2	232.435,00	-	-	-	-
Diş Hekimliği Fakültesi	12	477.949,00	-	-	-	-	-	-
Eczacılık Fakültesi	4	467.991,00	1	220.158,00	-	-	3	48.821,00
Eğitim Bilimleri Fakültesi	1	15.000,00	1	109.316,00	-	-	-	-
Fen Fakültesi	13	765.857,00	2	205.340,00	-	-	-	-
İletişim Fakültesi	-	-	1	20.000,00	-	-	-	-
LAMER	-	-	1	54.000,00	-	-	-	-
Mühendislik Fakültesi	17	985.464,00	3	1.120.897,00	-	-	8	121.684,00
Nükleer Bilimler Enstitüsü	-	-	1	150.000,00	-	-	-	-
Sağlık Bilimleri Fakültesi	1	7.097,00	1	109.999,00	-	-	1	7.290,00
Sağlık Hizmetleri Meslek Yüksekokulu	-	-	1	518.908,00	-	-	-	-
Siyasal Bilgiler Fakültesi	1	19.345,00	1	75.000,00	-	-	-	-
Tıp Fakültesi	18	1.135.239,00	6	7.426.416,00	-	-	1	14.012,00
Veteriner Fakültesi	4	376.369,00	2	125.055,00	-	-	6	73.884,00
Ziraat Fakültesi	8	375.079,00	4	773.064,00	2	15.493,00	3	46.143,00
<b>TOPLAM</b>	<b>85</b>	<b>5.031.565,00</b>	<b>30</b>	<b>11.477.158,00</b>	<b>2</b>	<b>15.493,00</b>	<b>22</b>	<b>311.834,00</b>

Kaynak: Bilimsel Araştırma Projeleri Koordinasyon Birimi (BAP)

Tablo-242 Yapılan Satın Alma İşlemleri

İhale Türü	Pazarlık Usulü 4734 Sayılı Kamu İhale Kanunu'nun 3 ncü Maddesinin (F) Bendi Md.20			Doğrudan Temin 4734 Sayılı Kamu İhale Kanunu'nun 3 ncü Maddesinin (F) Bendi Md.21	
	Sonuçlanan İhale Sayısı	İptal Edilen İhale Sayısı	Sonuçlanan İhalelerin Tutarı	Alım Sayısı	İhalelerin Tutarı
Mal Alımı	37	8	8.517.736,40	348	4.478.081,00
Hizmet Alımı	7	2	555.422,00	158	1.573.810,00
<b>TOPLAM</b>	<b>44</b>	<b>10</b>	<b>9.073.158,40</b>	<b>506</b>	<b>6.051.891,00</b>

Kaynak: Bilimsel Araştırma Projeleri Koordinasyon Birimi (BAP)

## 1.4. Yatırım Projeleri Uygulama Durumu

Tablo-243 2011 Yılı Sağlık Sektörü Projeleri Yatırım Uygulama Durumu

Proje No	Proje Adı	Başlama Bitiş Tarihi	Karakteristiği	2011 Yılı Başlangıç Ödeneği	Gerçekleşen Fili Harcama	Açıklama
20111000140	Muhtelif İşler	2011- 2011	Makine ve Teçhizat- Büyük Onarım Taahhüt Alımı	3.500.000	1.589.429	Döner sermaye kaynaklı nakit sıkıntısı nedeniyle projeye tahsis edilen 3.500.000 TL ödenek kullanılmamıştır. Projeye yıl içinde toplam 2.015.000 TL ödenek eklenmesi yapılmıştır ancak 270.000 TL eklenme yılın son günlerinde gerçekleştirildiği için kullanılmamıştır. Toplam 1.589.429 TL harcama gerçekleştirilerek projede %75 oranında gerçekleştirme sağlanmıştır.
20051000290	Çocuk Hastanesi	2005- 2013	Etüt-Proje İnşaat	10.000.000	10.000.000	Üniversitemiz Cebeci Tıp Fakülte Kampüsündeki Çocuk Hastanesi Binasının inşaatı devam etmektedir. İnşaatın %45'i tamamlanmıştır ve 2012 yılında bitirilmesi planlanmaktadır.
20111000130	İbn-i Sina Hastanesi Deprem Güçlendirme	2011- 2011	Etüt Proje	1.500.000	0	İbn-i Sina Hastanesi deprem güçlendirmesi işi döner sermaye kaynak yetersizliği nedeni ile gerçekleştirilememiştir.

Kaynak: Strateji Geliştirme Daire Başkanlığı





Tablo-244 2011 Yılı Eğitim Sektörü Projeleri Yatırım Uygulama Durumu

Proje No	Proje Adı	Başlama Bitiş Tarihi	Karakteristiği	2011 Yılı Başlangıç Ödeneği	Gerçekleşen Fiili Harcama	Açıklama
1994H030440	Derslik ve Merkezi Birimler	1994-2012	İnşaat+ Donanım	9.300.000	6.680.012	Derslik ve Merkezi Birimler Projesi kapsamında Kültür ve Kongre Merkezi için verilen 2.000.000 TL ödenegin 1.000.000 TL Muhtelif İşler Projesine aktarıldı. 1.000.000 TL ödenek ise imar işlerinin tamamlanamaması ve 2011 yılında ihalesi yapılamadığından kullanılamamıştır. Yapılan harcamalarda Gölbaşı Yerleşkesinde BESYO Bina inşaatı önemli yer tutmaktadır. Döner sermaye kaynaklarındaki sıkıntı nedeniyle 1.500.000 TL ödenekte kullanılamamıştır. Projenin gerçekleşme oranı %71'dir.
2011H030260	Muhtelif İşler	2011-2011	B.On.Tad. Mak.Teç.Bil. Don.Yaz.Alt. Bak.On.İd. Yen.Küt.Yay. Al.Taşıtl	9.507.000	27.607.370	Bu projenin ödeneği yıl içerisinde yapılan eklemelerle 29.630.000,00 TL olmuştur. Ödenegin 9.418.530 TL çeşitli birimlerin makine-teçhizat alımlarında, 2.973.655 TL yayım alımlarında, 2.087.793 TL bilişim teknolojileri alımlarında, 13.126.729 TL muhtelif birimlerin bakım-onarımlarında kullanılmıştır. Yapılan harcamalarda özellikle Diş Hekimliği Fakültesinin Şevket Aziz Kansu Binasına taşınma gerekliliği ile ortaya çıkan büyük bakım onarım ve makine teçhizat alımları önemli yer tutmaktadır.
2011H030270	Çeşitli Ünitelerin Etüd Projesi	2011-2011	Etüd Proje ve Müşavirlik	400.000	156.940	Proje kapsamında Sağlık Bilimleri Fakültesi ek binasının mimarlık-mühendislik etüd proje işleri, morfoloji konferans salonu proje alımı, eski Diş Hekimliği Binasının güçlendirmesi, Didim ifraz işi ve BEYAS proje ile Gölbaşı aplikasyon işi gerçekleştirilmiş ve 400.000 TL olan proje ödeneğinin 237.000 TL 1994H030440 numaralı Derslik ve Merkezi Birimler Projesine aktarılmıştır. Bu nedenle projede %40 oranında gerçekleşme sağlanmıştır.
1992H050060	Açık ve Kapalı Spor Tesisi	1992-2012	İnşaat	800.000	800.000	Ödenegin tamamı kullanılmış olup Gölbaşı 50. Yıl Yerleşkesine 1 adet basketbol, 1 adet sentetik saha ve 1 adet tenis salonu yapılmıştır.

Kaynak: Strateji Geliştirme Daire Başkanlığı



Gölbaşı Yerleşkesi BESYO Bina İnşaatı

Tablo-245 Sosyal ve Teknolojik Araştırmalar Sektörü Projeleri Yatırım Uygulama Durumu

Proje No	Proje Adı	Başlama Bitiş Tarihi	Karakteristiği	2011 Yılı Başlangıç Ödeneği	Gerçekleşen Fiili Harcama	Açıklama
2005K120130	Radyasyon Uygulamaları ve Teknolojileri Geliştirme Projesi	2005-2011	İleri Araştırma	10.000	67.786	Üniversitemizce radyasyon uygulamaları ve teknolojileri geliştirme projesi ile ulusal boyutta sağlık, sosyal refah, bilim ve teknoloji yeteneğinin geliştirilmesi amaçlanmıştır. Proje kapsamında Ankara Üniversitesi Nükleer Bilimler Enstitüsü iyonize edebilen radyasyonun hastalıkların teşhis ve tedavisinde kullanımı ve çevre radyasyon ölçüm ve analizlerinde çağdaş eğitim, bilimsel araştırma ve topluma hizmet verme vizyonu ile ülke çapında bir merkez olmayı hedefleyerek hizmete başlamıştır.
2007K120570	Mide Kanseri Erken Tanı Pilot Projesi	2007-2011	İleri Araştırma	10.000	41.779	Mide kanseri erken tanı ve pilot projesi kapsamında 2007-2008 yıllarında gerekli alt yapı çalışmaları yapılarak proje için gerekli cihaz, sarf malzemesi ve hizmet alım ihaleleri yapılmıştır. Projede elde edilen verilerin korunması için dokümantasyon ünitesi oluşturulmuştur. Cerrahi Onkoloji Bilim Dalında Endoskopi Ünitesi, Moleküler Biyoloji ve Genetik Laboratuvarı ile Dokümantasyon Ünitesi kurulmuş, faal olarak çalışmaktadır. Ekim 2007 tarihinden itibaren fiili olarak hasta kabulü yapılmaktadır. 2011 yılı itibarıyla proje kapsamında halk eğitim programları düzenlenmiş ve çeşitli kongrelere katılım sağlanmıştır. Bununla beraber analiz ve destek hizmetleri çerçevesinde proje kapsamındaki hastaların istatistik dökümleri oluşturulmuştur.
2006K120470	Türk Hızlandırıcı Merkezi Teknik Tasarımı ve Test Laboratuvarları	2006-2013	İleri Araştırma Makine Teçhizat İnşaat	14.384.000	1.581.375	İnşası tamamlanan Hızlandırıcı ve Lazer Tesisi toplam 2600 m2 civarında kapalı alana sahip olup, hızlandırıcı ve lazer üretimi bölgelerinin yanı sıra toplam 9 deney istasyonuna, elektronik, güç ve UPS odalarına ve atölye mekanlarına sahiptir. Hızlandırıcı Teknolojileri Enstitüsünde idari bina olarak anılan A ve B blokların kapalı alanı da 2500 m2 civarındadır. Binada kablolu ve kablosuz internet bağlantısı ve IP telefon, uydu ve telekonferans sistemleri mevcuttur.

Kaynak: Strateji Geliştirme Daire Başkanlığı



Hızlandırıcı Teknolojileri Enstitüsü

Tablo-245 Sosyal ve Teknolojik Araştırmalar Sektörü Projeleri Yatırım Uygulama Durumu (Devamı)

Proje No	Proje Adı	Başlama Bitiş Tarihi	Karakteristiği	2011 Yılı Başlangıç Ödeneği	Gerçekleşen Fiili Harcama	Açıklama
2005K120140	Bilim İnsanı Yetiştirme Projesi	2005-2012	İleri Araştırma	200.000	154.578	Ankara Üniversitesinde 2547 sayılı Kanun'un 35. Maddesi ile Bilim İnsanı Yetiştirme Projesi kapsamında, lisansüstü eğitim yapan 65 adet araştırma görevlisi bulunmaktadır. 6 adet enstitüde 36 değişik anabilim dalında Bilim İnsanı Yetiştirme Projesi desteklenmekte ve bu kapsamda çeşitli üniversitelerden gelen araştırma görevlilerinin çalışmaları projeye katkı sağlamaktadır.
2011K120220	Viral Zoonozlar Tanı ve İl.Ar.Lab.	2011-2012	İleri Araştırma Bakım Onarım	2.000.000	-	Proje, detay projeleri (tesisat ve elektrik) henüz tamamlanamadığından, BSL-3 yapılması henüz ihale edilememiştir. Kültür ve Tabiat Varlıkları Kurulundan proje onayı şubat ayı sonu itibarıyla geçebilmiştir.
2011K120490	Rektörlük Bilimsel Araştırma Projeleri	2011-2011	İleri Araştırma Makine-Teçhizat İnşaat	8.000.000	11.881.081	Rektörlük Bilimsel Araştırma Projeleri kapsamında desteklenen 236 adet projeye, 2011 yılında cihaz alımı için 7.539.932,16 TL ve diğer mal malzeme alımlarına 4.341.067,84 TL olmak üzere toplam 11.881.000 TL harcama yapılmıştır. Diğer taraftan 3.409.908 TL tutarında akreditif açılmıştır.
2008K120490	Ülkemiz Önemli Bitkisel Gen Kaynaklarının Muhafazası ve Tarıma Kazandırılması	2008-2011	İleri Araştırma	570.000	1.133.857	Proje için 2011 yılında 570.000 TL ödenek alınmış olup, bu ödenekle iklim ve kültür odaları alımı, çok amaçlı konferans salonu için projeksiyon sistemi kurulumu ve inşaatın toplam bütçesine ilave gerçekleştirilmiştir. Yapım işi 2010 yılında yıllara sari olarak ihale edilmiş olup, 2011 yılında toplam 1.591.643 TL maliyetle yapım işi gerçekleştirilmiştir. Proje kapsamında gerçekleştirilen TARBIYOTEK binasının geri kalan işleri ise tamamlanmak üzeredir. Bu bina tarla bitkileri biyoteknolojisi başta olmak üzere tüm tarla bitkileri ve tarımsal biyoteknoloji çalışmalarına hizmet verecek şekilde tasarlanmıştır.



TARBIYOTEK Tarla Bitkileri Bölümü Biyoteknoloji Laboratuvarlarından Bir Görünüm

Tablo-245 Sosyal ve Teknolojik Araştırmalar Sektörü Projeleri Yatırım Uygulama Durumu (Devamı)

Proje No	Proje Adı	Başlama Bitiş Tarihi	Karakteristiği	2011 Yılı Başlangıç Ödeneği	Gerçekleşen Fiili Harcama	Açıklama
2010K120520	Süperiletkenlik Araştırma Merkez Lab.	2010-2012	İleri Araştırma Makine-Teçhizat İnşaat	2.500.000	221.176	Proje, Ülkemizde Süperiletkenlik araştırma alanında Ankara Üniversitesi bünyesinde mükemmeliyet merkezi kurmayı amaçlamaktadır. Ülkemizde nitelikli eleman için kadro sıkıntısı bulunmakta olup, proje kapsamında 3 uzman çalıştırabilme imkanı bulunmaktadır. Yapım işi 2011-2012 yıllara sari olarak ihale edilmiş olup inşaat Gölbaşı Yerleşkesinde devam etmektedir. Laboratuvar inşası tamamlandıktan sonra nitelikli elemana acil ihtiyaç duyulmaktadır. Merkez henüz inşaat aşamasında olup herhangi bir üretim kapasitesi yoktur. Merkez laboratuvar kurulum aşamasındadır.

Kaynak: Strateji Geliştirme Daire Başkanlığı



Süperiletkenlik Araştırma Merkez Laboratuvarı Maketi



## 2. Performans Sonuçları Tablosu

Stratejik Amaç : 1- BİLİŞİM ALTYAPISININ İYİLEŞTİRİLMESİ

Performans Hedefi : 1- Bilişim Altyapısının İyileştirilmesi

No	Performans Göstergesi	Performans Gösterge Açıklaması	2011 Yılı Hedef	2011 Yılı Gerçekleşen	Sapma Nedeni
1	Alınan Masaüstü Bilgisayar Sayısı	Yıl içerisinde Alınan Toplam Masa Üstü Bilgisayar Sayısıdır.	200	552	Bütçe başlangıç ödeneğine göre hedef belirlenmiş olup, yıl içerisinde likit karşılığı ödenek kaydı yapılarak birimlerin ihtiyaç duyduğu bilgisayar alımları hedeflenin üzerinde sağlanmıştır.
2	Alınan Dizüstü Bilgisayar Sayısı	Yıl içerisinde Alınan Toplam Dizüstü Bilgisayar Sayısıdır.	100	257	Bütçe başlangıç ödeneğine göre hedef belirlenmiş olup, yıl içerisinde likit karşılığı ödenek kaydı yapılarak özellikle bilimsel araştırma projelerinde kullanılmak üzere ihtiyaç duyulan alımlar gerçekleştirilmiştir.
3	Aktif Uç Sayısı	Yıl Sonu İtibariyle Üniversite Genelindeki Aktif Uç Sayısıdır.	12.956	14.144	Bütçe başlangıç ödeneğine göre hedef belirlenmiş olup, yıl içerisinde likit karşılığı ödenek kaydı yapılarak, özellikle yeni açılan Nallıhan Meslek Yüksekokulu ve Gölbaşı Kampüsünde yapımı tamamlanan Beden Eğitimi Spor Yüksekokulu binasında ihtiyaç duyulan erişim noktalarının yapımı sağlanmıştır.

No	Faaliyet	Başlangıç Ödeneği (TL)			Toplam Ödenek (TL)			Harcama (Gerçekleşme) (TL)		
		Bütçe İçi	Bütçe Dışı	Toplam	Bütçe İçi	Bütçe Dışı	Toplam	Bütçe İçi	Bütçe Dışı	Toplam
1	Yazılım Geliştirilmesi	200.000,00	0,00	200.000,00	372.900,00	0,00	372.900,00	362.475,00	0,00	362.475,00
2	Ağ Hizmet Kalitesinin Yükseltilmesi	505.000,00	0,00	505.000,00	1.347.100,00	0,00	1.347.100,00	2.081.434,00	0,00	2.081.434,00
3	Birimlerin İhtiyaç Duyduğu Bilgisayar ve Diğer Donanımın Sağlanması	295.000,00	0,00	295.000,00	670.000,00	0,00	670.000,00	660.339,00	0,00	660.339,00
<b>TOPLAM</b>		<b>1.000.000,00</b>	<b>0,00</b>	<b>1.000.000,00</b>	<b>2.390.000,00</b>	<b>0,00</b>	<b>2.390.000,00</b>	<b>3.104.248,00</b>	<b>0,00</b>	<b>3.104.248,00</b>

**Stratejik Amaç : 2- ARAŞTIRMA ETKİNLİKLERİNİN İYİLEŞTİRİLMESİ****Performans Hedefi : 2- Bilimsel Araştırma Faaliyetlerinin Sürdürülmesi ve Geliştirilmesi**

No	Performans Göstergesi	Performansın Açıklaması	2011 Yılı Hedef	2011 Yılı Gerçekleşen	Sapma Nedeni
1	Yurtdışı Akademik Toplantılara Katılım Desteği Verilen Öğretim Elemanı Sayısı	Hangi Kaynaktan Finanse Edildiğine Bakılmaksızın Yurtdışı Akademik Toplantılara Katılım İçin Görevlendirilen Öğretim Elemanı Sayısıdır.	1.750	1.987	Yükseköğretim Kurulundan şartlı bağış ve yardım olarak verilen ödeneklerdeki artış ve diğer kurum/kuruluşlar tarafından desteklenen projelerde tahsis edilen yolluk ödeneklerindeki artış nedeni ile yurt dışı görevlendirme sayıları hedeflenenin üzerinde gerçekleşebilmiştir.
2	Yurtiçi Akademik Toplantılara Katılım Sayısı	Hangi Kaynaktan Finanse Edildiğine Bakılmaksızın Yurtiçi Akademik Toplantılara Katılım İçin Görevlendirilen Öğretim Elemanı Sayısıdır.	1.650	3.014	
3	Bilimsel Yayın Desteği Verilen Makale Sayısı	Ankara Üniversitesi Bilimsel Etkinlikleri ve Yayınları Özendirme Desteği İlkeleri Gereğince Desteklenen Bilimsel Yayın Sayısıdır.	420	319	Hükümet politikası olarak sözleşmeli personelin kadroya alınması ve ek ödeme tutarlarının diğer memurlarla eşitlenmesi nedeni ile ücret ödemeleri büyük oranda artmış ve döner sermaye kaynakları tarafından finanse edilmesi karara bağlanmıştır. Döner sermaye giderlerindeki öngörülemeyen bu artış nedeni ile bilimsel yayınların özendirilmesi desteği için tahsis edilebilen ödenek azalmıştır.
4	Akademik Personel Başına Düşen Makale Sayısı	Toplam Yayın (SCI, SSCI, AHCI) Sayısı / Toplam Akademik Personel Sayısıdır.	0,47	0,32	
5	Toplam Basılan Bilimsel Yayın Sayısı	Üniversite Yönetim Kurulunca Basımına Karar Verilerek Basımı Yapılan Yayın Sayısıdır.	997	199	
6	Akademik Personel Başına Düşen Proje Sayısı	Hangi Kaynaktan Finanse Edildiğine Bakılmaksızın Üniversitemiz Tarafından Yürütülen Bilimsel Araştırma Projesi Sayısı / Toplam Akademik Personel Sayısıdır.	0,17	0,16	Döner sermaye gelirlerinde SGK tarafından yapılan fiyatlandırmalar nedeni ile beklenen gelir düzeyine ulaşılamamıştır. Bu nedenle bilimsel araştırma projeleri payı olarak tahsil edilen kaynak hedeflenen düzeyde gerçekleştirilemediğinden bütçe kısıtı nedeni ile proje kabulleri hedeflenen sayıda gerçekleşmemiştir. Bununla birlikte diğer kurum/kuruluşlar tarafından desteklenen proje sayısındaki artış sonucu hedeflere büyük oranda ulaşılabilmektedir.
7	Yürütülen Araştırma (Proje) Sayısı	Hangi Kaynaktan Finanse Edildiğine Bakılmaksızın Üniversitemiz Tarafından Yürütülen Bilimsel Araştırma Projesi Sayısıdır.	600	534	

No	Faaliyet	Başlangıç Ödeneği (TL)			Toplam Ödenek (TL)			Harcama (Gerçekleşme) (TL)		
		Bütçe İçi	Bütçe Dışı	Toplam	Bütçe İçi	Bütçe Dışı	Toplam	Bütçe İçi	Bütçe Dışı	Toplam
1	Araştırma Hizmetlerinin Sürdürülmesi ve Geliştirilmesi	23.512.228,00	6.516.880,00	30.029.108,00	23.512.228,00	22.850.893,00	46.363.121,00	23.512.228,00	13.342.918,00	36.855.146,00
2	Bilimsel Araştırmalara Desteğin Artırılması	17.700.000,00	0,00	17.700.000,00	18.514.000,00	0,00	18.514.000,00	18.514.000,00	0,00	18.514.000,00
3	Akademik Toplantı ve Çalışma Katılım Desteğinin Artırılması	884.834,00	217.000,00	1.101.834,00	884.834,00	2.228.244,00	3.113.078,00	980.830,00	2.217.785,00	3.198.615,00
4	Bilimsel Çalışmaların Basım ve Yayın Desteğinin Artırılması	65.000,00	500.000,00	565.000,00	65.000,00	800.000,00	865.000,00	72.050,00	798.387,00	870.437,00
5	Teknolojik Altyapıyı Güçlendirmeye Yönelik Bilimsel Desteklerin Artırılması	14.394.000,00	0,00	14.394.000,00	14.394.000,00	0,00	14.394.000,00	14.394.000,00	0,00	14.394.000,00
<b>TOPLAM</b>		<b>56.556.062,00</b>	<b>7.233.880,00</b>	<b>63.789.942,00</b>	<b>57.370.062,00</b>	<b>25.879.137,00</b>	<b>83.249.199,00</b>	<b>57.473.108,00</b>	<b>16.359.090,00</b>	<b>73.832.198,00</b>

**Stratejik Amaç : 3- EĞİTİM ÖĞRETİMİN İYİLEŞTİRİLMESİ****Performans Hedefi : 3- Eğitim Hizmetlerinin Sürdürülmesi ve İyileştirilmesi**

No	Performans Göstergesi	Performans Gösterge Açıklaması	2011 Yılı Hedef	2011 Yılı Gerçekleşen	Sapma Nedeni
1	Akademik Personel Başına Düşen Öğrenci Sayısı	Ön Lisans, Lisans, Yüksek Lisans, Doktora, I. Öğretim, II. Öğretim ve Uzaktan Öğretim Öğrencileri Toplamı / Toplam Akademik Personel Sayısıdır.	13	14,42	Öğrenci sayısı, Yükseköğretim Kurulu tarafından kontenjanların artırılması ve af hakkından yararlanarak eğitim-öğretime tekrar başlayan öğrenciler nedeni ile 2009-2010 eğitim-öğretim yılına göre %15,94 oranı ile beklenenden daha yüksek oranda artış göstererek 48.993 olmuştur. Akademik personel sayısı ise yeterli kadro tahsis edilmemesi nedeni ile ancak %0,65 oranında artış göstermiş ve 3.398 olarak gerçekleşmiştir.
2	Öğretim Üyesi Başına Düşen Öğrenci Sayısı	Ön Lisans, Lisans, Yüksek Lisans, Doktora, I. Öğretim, II. Öğretim ve Uzaktan Öğretim Öğrencileri Toplamı / Toplam Öğretim Üyesi Sayısıdır. (Profesör, Doçent ve Yardımcı Doçent)	24	27,63	Öğrenci sayısı, Yükseköğretim Kurulu tarafından kontenjanların artırılması ve af hakkından yararlanarak eğitim-öğretime tekrar başlayan öğrenciler nedeni ile 2009-2010 eğitim-öğretim yılına göre %15,94 oranı ile beklenenden daha yüksek oranda artış göstererek 48.993 olmuştur. Öğretim üyesi sayısı ise özellikle Yrd. Doçent kadro tahsisinin yeterli sayıda tahsis edilmemesi nedeni ile ancak %0,79 oranında artış göstermiş ve 1.773 olarak gerçekleşmiştir.
3	Mevcut Laboratuvar-Klinikler İçinde Donanımı Sağlananların Oranı (%)	(Makine-Teçhizat, Mefruşat Alımı ve Bakım Onarımı Yapılarak, Donanımı Geliştirilen Laboratuvar-Klinik Sayısı / Toplam Laboratuvarlar ve Klinik Sayısı) * 100'dür.	3,20	6,85	Eğitim- öğretimde kalitenin artırılması için birimlerimizin laboratuvar ve kliniklerinin donanımının sağlanmasına yönelik tahsis edilen ödenekler, yıl içerisinde öz gelirler karşılığı yapılan 3.124.000 TL likit ödenek kayıtları ile artırılmış ve donanım ihtiyaç talepleri hedeflenenden yüksek bir oranda gerçekleştirilmiştir.
4	Öğrenci Başına Düşen Kapalı Alan (m2)	Amfi, Sınıf, Atölye, Laboratuvar ve Kliniklerin Toplam Kapalı Alanı / Ön Lisans, Lisans, Yüksek Lisans, Doktora, I. Öğretim ve II. Öğretim Öğrencileri Toplamıdır.	23,00	21,50	Öğrenci sayısı Yükseköğretim Kurulu tarafından kontenjanların artırılması ve af hakkından yararlanarak eğitim-öğretime tekrar başlayan öğrenciler nedeni ile öğrenci sayısı 2009-2010 eğitim-öğretim yılına göre %15,94 oranı ile beklenenden daha yüksek oranda artış göstererek 48.993 olmuştur. Kapalı alanda ise 17.160 m <sup>2</sup> artış sağlanabilmiş ve toplam kapalı alan %1,76 artarak 988.496 m <sup>2</sup> 'ye ulaşmıştır.
5	İyileştirmesi Yapılan Akademik Binaların Sayısı	Yapı İşleri ve Teknik Daire Başkanlığı Tarafından Büyük Bakım Onarımı Yapılan Akademik Bina Sayısıdır.	72	19	Birimlerimiz tarafından talep edilen büyük bakım onarım ihtiyaçları, Dış Hekimliği Fakültemizin Aziz Kansu Binasına taşınması gerekliliğinin doğması, dolayısı ile tahsis edilen ve sonradan öz gelir karşılığı yapılan likit ödenek kayıtlarının büyük oranda Aziz Kansu binasının Dış Hekimliği Fakültesi ve Hastanesinin büyük bakım onarımının yapılmasına yönelik kullanılması nedeni ile büyük bakım onarım talepleri hedeflenen oranda karşılanamamıştır.
6	Eğitim Donanımı Geliştirilmiş Derslik Oranı (%)	(Makine-Teçhizat, Mefruşat Alımı ve Bakım Onarımı Yapılarak Donanımı Geliştirilen Amfi ve Sınıf Sayısı / Toplam Amfi ve Sınıf Sayısı) * 100'dür.	13,00	13,03	Yıl içerisinde öz gelirler karşılığı yapılan 3.094.000 TL likit ödenek kayıtları ile hedeflenen oranda dersliklerin donanım ihtiyaçları karşılanabilmiştir.
7	Beden Eğitimi ve Spor YO İnşaatı Gerçekleşme Oranı (%)	İnşaat Gerçekleşme Oranı	100,00	100,00	2010-2011 yıllarına sari olarak ihale edilen Gölbaşı Kampüsünde Beden Eğitimi Yüksekokulu ikmal inşaatı işi 2011 yılında tamamlanmış ve 2012-2013 eğitim-öğretim yılında eğitime açılması hedeflenmektedir.
8	Derslik Başına Düşen Öğrenci Sayısı	Ön Lisans, Lisans, Yüksek Lisans, Doktora, I. Öğretim ve II. Öğretim Öğrencileri Toplamı / Toplam Amfi ve Sınıf Sayısıdır.	59	53,02	Beden Eğitimi ve Spor yüksekokulu binası inşaatının tamamlanması ile derslik sayısı artmış olup, ayrıca hedef göstergenin tespitinde uzaktan eğitim öğrencilerinin de hesaplama ya dahil edildiği görülmüştür. Fiili olarak derslik başına düşen öğrenci sayısında bir azalma olmamıştır.

No	Faaliyet	Başlangıç Ödeneği (TL)			Toplam Ödenek (TL)			Harcama (Gerçekleşme) (TL)		
		Bütçe İçi	Bütçe Dışı	Toplam	Bütçe İçi	Bütçe Dışı	Toplam	Bütçe İçi	Bütçe Dışı	Toplam
1	Eğitim Hizmetlerinin Sürdürülmesi ve İyileştirilmesi	205.433.248,00	13.624.354,00	219.057.602,00	220.334.964,00	19.446.719,00	239.781.683,00	213.800.070,00	17.757.834,00	231.557.904,00
2	Akademik Binaların İyileştirilmesi, Dersliklerin Sayısının Artırılması ve İyileştirilmesi	3.695.033,00	15.365.356,00	19.060.389,00	14.209.600,00	3.500.000,00	17.709.600,00	14.095.880,00	0,00	14.095.880,00
3	Eğitim Laboratuvar ve Kliniklerin Sayısının Artırılması ve İyileştirilmesi	454.900,00	57.500,00	512.400,00	3.518.250,00	60.480,00	3.578.730,00	3.504.250,00	57.708,00	3.561.958,00
4	Eğitim Donanımlarının Artırılması ve İyileştirilmesi	675.455,00	85.595,00	761.050,00	3.769.520,00	90.030,00	3.859.550,00	3.748.730,00	85.904,00	3.834.634,00
5	Açık ve Kapalı Spor Alanları Yapımı, Sosyal Alanların Bakımı	800.000,00	0,00	800.000,00	800.000,00	0,00	800.000,00	8.000,00	0,00	8.000,00
6	Beden Eğitimi ve Spor Yüksekokulu İnşaatı	3.300.000,00	0,00	3.300.000,00	5.340.000,00	0,00	5.340.000,00	5.322.242,00	0,00	5.322.242,00
<b>TOPLAM</b>		<b>214.358.636,00</b>	<b>29.132.805,00</b>	<b>243.491.441,00</b>	<b>247.972.334,00</b>	<b>23.097.229,00</b>	<b>271.069.563,00</b>	<b>240.479.172,00</b>	<b>17.901.446,00</b>	<b>258.380.618,00</b>

### Stratejik Amaç : 3- EĞİTİM ÖĞRETİMİN İYİLEŞTİRİLMESİ

#### Performans Hedefi : 4- Engellilerin Eğitime Erişiminin Artırılması

No	Performans Göstergesi	Performans Gösterge Açıklaması	2011 Yılı Hedef	2011 Yılı Gerçekleşen	Sapma Nedeni
1	Rampa Sayısı	Engellilere Yönelik Mevcut Toplam Rampa Sayısıdır.	50	37	Gayrimenkul bakım onarımlarına yönelik tahsis edilen ödenekler, öğrenci sayılarında belenenden yüksek oranda kontenjan artışı olması nedeni ile öncelikle derslik ve laboratuvarların bakım onarımları için kullanılmış olup, hedeflenen sayıda rampa yapılamamıştır.
2	Engellilerin Kullanımına Yönelik Asansör Sayısı	Engellilerin Kullanımına Yönelik Mevcut Toplam Asansör Sayısıdır.	10	11	Hedefe ulaşılmıştır.
3	Sesli Uyarı Sistemleri Sayısı	Engellilerin Kullanımına Yönelik Mevcut Toplam Sesli Uyarı Sistemi Sayısıdır.	3	1	Menkul mal alımına yönelik tahsis edilen ödenekler, öğrenci sayılarında belenenden yüksek oranda kontenjan artışı olması nedeni ile öncelikle derslik ve laboratuvarların donanımının iyileştirilmesi için kullanılmış olup, hedeflenen sayıda sesli uyarı sistemi yapılamamıştır.
4	Özel Tuvalet Olan Birim Sayısı	Engellilerin Kullanımına Yönelik Özel Tuvalet Olan Birim Sayısıdır.	13	14	Hedefe ulaşılmıştır.

No	Faaliyet	Başlangıç Ödeneği (TL)			Toplam Ödenek (TL)			Harcama (Gerçekleşme) (TL)		
		Bütçe İçi	Bütçe Dışı	Toplam	Bütçe İçi	Bütçe Dışı	Toplam	Bütçe İçi	Bütçe Dışı	Toplam
1	Fiziki Alanların Engelliler İçin Düzenlenmesi	61.000,00	0,00	61.000,00	70.000,00	0,00	70.000,00	67.600,00	0,00	67.600,00
<b>TOPLAM</b>		<b>61.000,00</b>	<b>0,00</b>	<b>61.000,00</b>	<b>70.000,00</b>	<b>0,00</b>	<b>70.000,00</b>	<b>67.600,00</b>	<b>0,00</b>	<b>67.600,00</b>



**Stratejik Amaç : 3- EĞİTİM ÖĞRETİMİN İYİLEŞTİRİLMESİ****Performans Hedefi : 5- İnceleme, Uygulama, Bilgi Artırma Faaliyetleri ve Müsabakalara Katılım Desteğinin Artırılması**

No	Performans Göstergesi	Performans Gösterge Açıklaması	2011 Yılı Hedef	2011 Yılı Gerçekleşen	Sapma Nedeni
1	Faaliyet Gösterilen Arkeolojik Kazı Sayısı	Üniversitemiz veya Diğer Kurum/Kuruluşlar Tarafından Düzenlenen Kazı Etkinliği Toplamıdır.	16	22	Diğer kurum/kuruluşlar tarafından düzenlenen kazı etkinliğine Üniversitemizin de katılımına yönelik talepler hedeflenen sayıdan fazla gerçekleşmiş olup, öğrencilerimizin farklı kazı alanlarında tecrübe kazanmasını sağlamaya yönelik olarak talepler değerlendirilmiş ve hedeflenenenden fazla sayıda kazı etkinliğine katılımıştır.
2	Kazılara Katılan Öğrenci Sayısı	Üniversitemiz veya Diğer Kurum/Kuruluşlar Tarafından Düzenlenen Ulusal/Uluslararası Kazı Etkinliğine Katılan Öğrenci Sayısı Toplamıdır.	300	300	Hedefe ulaşılmıştır
3	Spor Müsabakalarına Katılan Öğrenci Oranı (%)	(Üniversitemiz veya Diğer Kurum/Kuruluşlar Tarafından Düzenlenen Ulusal/Uluslararası Turnuva Etkinliğine Katılan, Ön Lisans, Lisans, Yüksek Lisans, Doktora, I. Öğretim ve II. Öğretim Öğrencileri Toplamı / Ön Lisans, Lisans, Yüksek Lisans, Doktora, I. Öğretim ve II. Öğretim Öğrencileri Toplamı) * 100'dür.	8,00	1,72	Öz gelirlerin, öğrenci sayılarındaki artış nedeni ile öncelikle öğrenciye yönelik zorunlu yemek, temizlik, barınma ile eğitime yönelik teknik geziler gibi ihtiyaçları karşılamak için kullanılması nedeni ile spor müsabakalarına katılım için hedeflenen düzeyde yolluk-yevmiye ödeneği tahsis edilememiştir.
4	Teknik Gezilere Katılan Öğrenci Oranı (%)	(Üniversitemiz veya Diğer Kurum/Kuruluşlar Tarafından Düzenlenen Ulusal/Uluslararası Teknik Gezi Etkinliğine Katılan, Ön Lisans, Lisans, Yüksek Lisans, Doktora, I. Öğretim ve II. Öğretim Öğrencileri Toplamı / Ön Lisans, Lisans, Yüksek Lisans, Doktora, I. Öğretim ve II. Öğretim Öğrencileri Toplamı) * 100'dür.	10,00	10,64	Eğitim-öğretim kalitesinin artırılmasına yönelik olarak teknik gezilerin düzenlenebilmesi için araç kiralınmasına yönelik tahsis edilen ödeneklere yıl içerisinde öz gelir karşılığı ödenek eklenebilmiş ve katılım sayısı artırılabilmiştir.
5	Spor Müsabakalarına Katılan Öğrenci Sayısı	Üniversitemiz veya Diğer Kurum/Kuruluşlar Tarafından Düzenlenen Ulusal/Uluslararası Turnuva Etkinliğine Katılan, Ön Lisans, Lisans, Yüksek Lisans, Doktora, I. Öğretim ve II. Öğretim Öğrencileri Toplamıdır.	3.450	845	Öz gelirlerin, öğrenci sayılarındaki artış nedeni ile öncelikle öğrenciye yönelik zorunlu yemek, temizlik, barınma ile eğitime yönelik teknik geziler gibi ihtiyaçların karşılanması için kullanılması nedeni ile spor müsabakalarına katılım için hedeflenen düzeyde yolluk-yevmiye ödeneği tahsis edilememiştir.
6	Katılım Sağlanan Teknik Gezi Sayısı	Ön Lisans, Lisans, Yüksek Lisans, Doktora, I. Öğretim ve II. Öğretim Öğrencilerinin Katıldığı, Üniversitemiz veya Diğer Kurum/Kuruluşlar Tarafından Düzenlenen Ulusal/Uluslararası Teknik Gezi Etkinliği Toplamıdır.	264	663	Eğitim-öğretim kalitesinin artırılmasına yönelik olarak teknik gezilerin düzenlenebilmesi için araç kiralınmasına yönelik tahsis edilen ödeneklere yıl içerisinde öz gelir karşılığı ödenek eklenebilmiş ve katılım sayısı artırılabilmiştir.
7	Teknik Gezilere Katılan Öğrenci Sayısı	Üniversitemiz veya Diğer Kurum/Kuruluşlar Tarafından Düzenlenen Ulusal/Uluslararası Teknik Gezi Etkinliğine Katılan Ön Lisans, Lisans, Yüksek Lisans, Doktora, I. Öğretim ve II. Öğretim Öğrencileri Toplamıdır.	4.405	5.212	

No	Faaliyet	Başlangıç Ödeneği (TL)			Toplam Ödenek (TL)			Harcama (Gerçekleşme) (TL)		
		Bütçe İçi	Bütçe Dışı	Toplam	Bütçe İçi	Bütçe Dışı	Toplam	Bütçe İçi	Bütçe Dışı	Toplam
1	Arkeolojik Kazılar	90.000,00	0,00	90.000,00	70.000,00	0,00	70.000,00	69.136,00	0,00	69.136,00
2	İnceleme Uygulama ve Bilgi Artırma Faaliyetleri	234.500,00	0,00	234.500,00	280.000,00	0,00	280.000,00	259.940,00	0,00	259.940,00
<b>TOPLAM</b>		<b>324.500,00</b>	<b>0,00</b>	<b>324.500,00</b>	<b>350.000,00</b>	<b>0,00</b>	<b>350.000,00</b>	<b>329.076,00</b>	<b>0,00</b>	<b>329.076,00</b>

**Stratejik Amaç : 4- İDARİ HİZMETLERİN İYİLEŞTİRİLMESİ****Performans Hedefi : 6- İdari Hizmetlerin Sürdürülmesi ve İyileştirilmesi**

No	Performans Göstergesi	Performans Gösterge Açıklaması	2011 Yılı Hedef	2011 Yılı Gerçekleşen	Sapma Nedeni
1	İdari Personel Sayısındaki Değişim (%)	[[2011 Yılı İdari Kadrodaki (657.4/a) Toplam Personel Sayısı / 2010 Yılı İdari Kadrodaki (657.4/a) Toplam Personel Sayısı] * 100] – 100'dür.	1,60	32,61	Bakanlar Kurulu tarafından yayımlanan 632 sayılı Kanun Hükmünde Kararname nedeni ile Üniversitemiz Döner Sermaye İşletmesinde sözleşmeli olarak istihdam edilen 1.306 personelin memur kadrosuna atanması nedeni ile hedeflenenin üzerinde bir artış olmuştur.
2	Sözleşmeli İdari Personel Sayısındaki Değişim (%)	[[2011 Yılı Sözleşmeli Statüsündeki Toplam Personel Sayısı / 2010 Yılı Sözleşmeli Statüsündeki Toplam Personel Sayısı] * 100] – 100'dür.	0,37	-96,61	Bakanlar Kurulu tarafından yayımlanan 632 sayılı Kanun Hükmünde Kararname nedeni ile Üniversitemiz Döner Sermaye İşletmesinde sözleşmeli olarak istihdam edilen 1.306 personelin memur kadrosuna atanması nedeni ile hedefte sapma yaşanmıştır.
3	İşçi Sayısındaki Değişim (%)	[[2011 Yılı İşçi Kadrodaki Toplam Personel Sayısı / 2010 Yılı İşçi Kadrodaki Toplam Personel Sayısı] * 100] – 100'dür.	0,00	-4,04	2011 yılı bütçe kanununda işçi istihdamının sınırlanması nedeniyle emeklilik nedeni ile boşalan kadrolar yerine yeni atama yapılamadığı için işçi sayısı korunamamıştır.
4	İdari Personel Sayısı	İdari Kadrolarda (657.4/a) Bulunan Toplam Personel Sayısıdır.	4.060	5.299	Bakanlar Kurulu tarafından yayımlanan 632 sayılı Kanun Hükmünde Kararname nedeni ile Üniversitemiz Döner Sermaye İşletmesinde sözleşmeli olarak istihdam edilen 1.306 personelin memur kadrosuna atanması nedeni ile hedeflenenin üzerinde bir artış olmuştur.
5	Sözleşmeli Personel Sayısı	Sözleşmeli Personel Statüsünde Bulunan Toplam Personel Sayısıdır.	1.360	46	Bakanlar Kurulu tarafından yayımlanan 632 sayılı Kanun Hükmünde Kararname nedeni ile Üniversitemiz Döner Sermaye İşletmesinde sözleşmeli olarak istihdam edilen 1.306 personelin memur kadrosuna atanması nedeni ile hedefte sapma yaşanmıştır.
6	İşçi Sayısı	İşçi Kadrosunda Bulunan Toplam Personel Sayısıdır.	223	214	2011 yılı bütçe kanununda işçi istihdamının sınırlanması nedeniyle emeklilik nedeni ile boşalan kadrolar yerine yeni atama yapılamadığı için işçi sayısı korunamamıştır.

No	Faaliyet	Başlangıç Ödeneği (TL)			Toplam Ödenek (TL)			Harcama (Gerçekleşme) (TL)		
		Bütçe İçi	Bütçe Dışı	Toplam	Bütçe İçi	Bütçe Dışı	Toplam	Bütçe İçi	Bütçe Dışı	Toplam
1	İdari Hizmetlerin Sürdürülmesi ve İyileştirilmesi	3.174.984,00	0,00	3.174.984,00	5.117.130,00	0,00	5.117.130,00	5.019.420,00	0,00	5.019.420,00
<b>TOPLAM</b>		<b>3.174.984,00</b>	<b>0,00</b>	<b>3.174.984,00</b>	<b>5.117.130,00</b>	<b>0,00</b>	<b>5.117.130,00</b>	<b>5.019.420,00</b>	<b>0,00</b>	<b>5.019.420,00</b>

**Stratejik Amaç : 4- İDARİ HİZMETLERİN İYİLEŞTİRİLMESİ****Performans Hedefi : 7- Destek Hizmetlerinin Sürdürülmesi ve Geliştirilmesi**

No	Performans Göstergesi	Performans Gösterge Açıklaması	2011 Yılı Hedef	2011 Yılı Gerçekleşen	Sapma Nedeni
1	Temizlik Personeli Sayısı	Üniversite Geneli Temizlik Şirketine Bağlı Personel Sayısıdır.	340	340	Hedef tutturulmuştur.
2	Temizlik Personeli Başına Düşen Toplam Kapalı Alan (m <sup>2</sup> )	Üniversitenin Hizmetlerinin Sürdürüldüğü Toplam Kapalı Alan / Temizlik Şirketine Bağlı Personel Sayısıdır.	2.857	2.907,34	Üniversitemiz Gölbaşı Yerleşkesinde Beden Eğitimi ve Spor Yüksekokulu bina inşaatının tamamlanması ve Nallıhan Meslek Yüksekokulu kullanımına tahsis edilen binalar nedeni ile temizlik personeli başına kapalı alanda hedeflenenin üzerinde bir artış gerçekleşmiştir.
3	Teknik Personel Sayısı	Üniversite Geneli Temizlik Şirketine Bağlı Olan ve Bakım Onarım Hizmet Sınıfına Ayrılan Teknik Personel Sayısıdır.	30	30	Hedef tutturulmuştur.
4	Güvenlik Personeli Sayısı (Kadrolu+Hizmet Alımı)	Kadrolu ve Özel Güvenlik Personeli Toplamıdır.	375	370	Güvenlik hizmetlerinin hizmet alımı yolu ile temini yoluna gidilmekte olup, emekli olan güvenlik personeli yerine yeni güvenlik personeli alımı yapılmamış ve hizmet alım yolu ile alımlarda ödenek yetersiz olduğu için iş artışı yapılamamış, bu nedenle hedefte sapma meydana gelmiştir.
5	Güvenlik Personeli Başına Düşen Açık Alan (m <sup>2</sup> )	Toplam Açık Alan (Bina ve Tesislerin Arsa Üzerinde Kapladığı Yerleşim Alanı) / Kadrolu ve Özel Güvenlik Personeli Toplamıdır.	28.184,00	28.335,42	Nallıhan Meslek Yüksekokulu kullanımına tahsis edilen bina ve araziler ve emekli olan güvenlik personeli nedeni ile güvenlik personeli başına alanda hedeflenenin üzerinde bir artış gerçekleşmiştir.
6	Kiralanan Toplam Araç Sayısı	Kiralanan Binek Araç, İdari Hizmet veya Eğitim Amaçlı Toplu Taşıma İçin Kullanılan Otobüs/Minibüs Üniversite Geneli Temizlik Şirketine Bağlı Personel Sayısıdır.	32	34	Üniversitemiz Dış Hekimliği Fakültesi ve Hastanesinin Aziz Kansu ek hizmet binasına taşınması zorunluluğunun ortaya çıkması nedeni ile Aziz Kansu binasında yer alan akademik ve idari birimler Gölbaşı Kampüsüne taşınmış, bu nedenle Gölbaşı Kampüsü ile Rektörlük arasında evrak akışının sağlanabilmesi için ek araç kiralınması zorunluluğu doğmuştur.

No	Faaliyet	Başlangıç Ödeneği (TL)			Toplam Ödenek (TL)			Harcama (Gerçekleşme) (TL)		
		Bütçe İçi	Bütçe Dışı	Toplam	Bütçe İçi	Bütçe Dışı	Toplam	Bütçe İçi	Bütçe Dışı	Toplam
1	Temizlik, Teknik ve Güvenlik Hizmetlerinin Sürdürülmesi ve Geliştirilmesi	6.300.000,00	0,00	6.300.000,00	11.400.000,00	0,00	11.400.000,00	11.110.000,00	0,00	11.110.000,00
2	Ulaşım Hizmetlerinin Sürdürülmesi	600.000,00	0,00	600.000,00	700.000,00	0,00	700.000,00	653.660,00	0,00	653.660,00
<b>TOPLAM</b>		<b>6.900.000,00</b>	<b>0,00</b>	<b>6.900.000,00</b>	<b>12.100.000,00</b>	<b>0,00</b>	<b>12.100.000,00</b>	<b>11.763.660,00</b>	<b>0,00</b>	<b>11.763.660,00</b>

**Stratejik Amaç : 5- TOPLUMA HİZMETİN İYİLEŞTİRİLMESİ****Performans Hedefi : 8- Kültürel ve Sosyal Ekonomik Yapının Gelişimine Katkı Sağlanması**

No	Performans Göstergesi	Performans Gösterge Açıklaması	2011 Yılı Hedef	2011 Yılı Gerçekleşen	Sapma Nedeni
1	Düzenlenen Kültürel Program Sayısı	Hangi Kaynaktan Finanse Edildiğine Bakılmaksızın Ulusal/Uluslararası Düzenlenen Kültürel Programların (Açık Oturum, Söyleşi, Tiyatro, Konser, Sergi vb.) Toplam Sayısıdır.	46	113	2011 yılı hedefinin belirlenmesi aşamasında kültür programı tanımının net olarak yapılmaması nedeni ile hedef, fiili olarak Üniversitemizde düzenlenen tüm kültürel programları kapsamamaktadır.
2	Düzenlenen Yaşam Boyu Eğitim Programı Sayısı	ANKUZEM, ANKÜSEM ve Araştırma Uygulama Merkezleri Tarafından İç ve Dış Paydaşlara Sunulan Kurs, Sertifika Programı Gibi Eğitim Programlarının Sayısıdır.	71	80	2011 yılında Çocuk Üniversitesi Gök bilim Okulu bünyesinde Astronomi ve Uzay Bilimleri Araştırma Uygulama Merkezi tarafından açılan yeni programlar sebebi ile hedeflenenin üzerinde program açılmıştır.
3	Kültür Kongre Merkezi İnşaatı Gerçekleşme Oranı (%)	(Yılı Yatırım Programı ile Tahsis Edilen Proje Ödeneği Harcaması / Yılı Yatırım Programı Toplam Proje Ödeneği) * 100'dür.	15,00	0,00	İnşaatın yapılması planlanan Tandoğan Kampüsü içerisinde yer alan arazinin imar işlemleri tamamlanmadığından inşaaata başlanamamıştır.
4	Yaşam Boyu Eğitim Programına Katılan Katılımcı Sayısı	ANKUZEM, ANKÜSEM ve Araştırma Uygulama Merkezleri Tarafından İç ve Dış Paydaşlara Sunulan Kurs, Sertifika Programı Gibi Eğitim Programlarına Katılan Toplam Katılımcı Sayısıdır.	1.785	12.489	Planlananın dışında gündeme gelen İŞKUR İş ve Meslek Danışmanlığı Eğitimi ile Öğretmenlik Sertifikası Eğitimi ile Çocuk Üniversitesi Gök bilim Okulu bünyesinde Astronomi ve Uzay Bilimleri Araştırma Uygulama Merkezi tarafından açılan yeni programlar sebebi ile hedeflenenin üzerinde katılımcı sayısına ulaşılmıştır.

No	Faaliyet	Başlangıç Ödeneği (TL)			Toplam Ödenek (TL)			Harcama (Gerçekleşme) (TL)		
		Bütçe İçi	Bütçe Dışı	Toplam	Bütçe İçi	Bütçe Dışı	Toplam	Bütçe İçi	Bütçe Dışı	Toplam
1	Kültür Kongre Merkezi Yapımı	4.500.000,00	0,00	4.500.000,00	1.000.000,00	0,00	1.000.000,00	0,00	0,00	0,00
2	Topluma Yaşam Boyu Öğrenim Desteği Sağlanması	0,00	1.056.928,00	1.056.928,00	0,00	21.950.008,00	21.950.008,00	0,00	19.150.271,00	19.150.271,00
<b>TOPLAM</b>		<b>4.500.000,00</b>	<b>1.056.928,00</b>	<b>5.556.928,00</b>	<b>1.000.000,00</b>	<b>21.950.008,00</b>	<b>22.950.008,00</b>	<b>0,00</b>	<b>19.150.271,00</b>	<b>19.150.271,00</b>

**Stratejik Amaç : 5- TOPLUMA HİZMETİN İYİLEŞTİRİLMESİ****Performans Hedefi : 9- Toplumda Sunulan Sağlık Hizmetlerinin Sürdürülmesi, Kalitesinin ve Etkinliğinin Artırılması**

No	Performans Göstergesi	Performans Göstergesi Açıklaması	2011 Yılı Hedef	2011 Yılı Gerçekleşen	Sapma Nedeni
1	Yatak Kullanım Oranı (%)	(Hasta Günü Sayısı / Yatak Sayısı * 365) * 100'dür.	75	61,07	Tam gün yasasıyla birlikte akademik personelin emeklilik ve özel muayenehane açmaya yönelmesi, hastaların Kurumuzu tercihi konusunda olumsuz etki oluşturmuş, bu nedenle hedeflerde sapma meydana gelmiştir.
2	Yatak Devir Hızı	Taburcu Olan Hasta Sayısı / Yatak Sayısıdır.	28,60	26,97	
3	Hekim Başına Düşen Poliklinik Sayısı	Toplam Poliklinik Sayısı / Polikliniklerde Görevli Hekim Sayısıdır. (Poliklinik Sayısı, Poliklinik Muayene Sayısını İfade Etmektedir.)	875	979,61	Tam gün yasasıyla birlikte akademik personelin emeklilik ve özel muayenehane açma yönünde tercih kullanması sonucu hekim sayısı azaldığı için poliklinik sayısında hedeflenenin üzerinde artış meydana gelmiştir.
4	Hekim Başına Düşen Taburcu Hasta Sayısı	Toplam Taburcu Olan Hasta Sayısı / Toplam Hekim Sayısıdır.	65	58,09	Tam gün yasasıyla birlikte akademik personelin emeklilik ve özel muayenehane açmaya yönelmesi, hastaların Kurumuzu tercihi konusunda olumsuz etki oluşturmuş, bu nedenle hedeflerde sapma meydana gelmiştir.
5	Hemşire Başına Düşen Taburcu Hasta Sayısı	Toplam Taburcu Olan Hasta Sayısı / Toplam Hemşire Sayısıdır.	60	52,45	

No	Faaliyet	Başlangıç Ödeneği (TL)			Toplam Ödenek (TL)			Harcama (Gerçekleşme) (TL)		
		Bütçe İçi	Bütçe Dışı	Toplam	Bütçe İçi	Bütçe Dışı	Toplam	Bütçe İçi	Bütçe Dışı	Toplam
1	Hastane Yönetimi	17.324.452,00	61.832.481,00	79.156.933,00	19.737.050,00	63.215.630,00	82.952.680,00	19.203.880,00	62.216.990,00	81.420.870,00
2	Sağlık Hizmetlerinin Sürdürülmesi	27.512.598,00	154.431.996,00	181.944.594,00	31.344.000,00	157.886.630,00	189.230.630,00	30.497.270,00	155.392.020,00	185.889.290,00
3	Tıpta Uzmanlık Eğitiminin Sürdürülmesi ve Geliştirilmesi	0,00	12.384.583,00	12.384.583,00	0,00	12.661.531,00	12.661.531,00	0,00	12.461.800,00	12.461.800,00
4	Çocuk Hastanesi İnşaatı	10.000.000,00	0,00	10.000.000,00	10.000.000,00	0,00	10.000.000,00	10.000.000,00	0,00	10.000.000,00
5	Sağlık Hizmetlerinde Kalitenin ve Etkinliğin Artırılması	8.103.953,00	0,00	8.103.953,00	10.977.500,00	0,00	10.977.500,00	10.572.530,00	0,00	10.572.530,00
<b>TOPLAM</b>		<b>62.941.003,00</b>	<b>228.649.060,00</b>	<b>291.590.063,00</b>	<b>72.058.550,00</b>	<b>233.763.791,00</b>	<b>305.822.341,00</b>	<b>70.273.680,00</b>	<b>230.070.810,00</b>	<b>300.344.490,00</b>

**Stratejik Amaç : 6- ÖĞRENCİYE HİZMET ETKİNLİKLERİNİN İYİLEŞTİRİLMESİ****Performans Hedefi : 10- Öğrenciye Sunulan Hizmetlerin Sürdürülmesi ve İyileştirilmesi**

No	Performans Göstergesi	Performans Gösterge Açıklaması	2011 Yılı Hedef	2011 Yılı Gerçekleşen	Sapma Nedeni
1	Sağlık Hizmetinden Faydalanan Öğrenci Oranı (%)	(Medikoya Müracaat Ederek Sağlık Hizmetinden Yararlanan Ön Lisans, Lisans, Yüksek Lisans ve Doktora Öğrencileri Toplamı / Ön Lisans, Lisans, Yüksek Lisans, Doktora, I. Öğretim ve II. Öğretim Öğrencileri Toplamı) * 100'dür.	16,00	11,81	5510 sayılı Sosyal Güvenlik Kanununun Yürürlüğe girmesi nedeniyle, anne ve babasından sosyal güvencesi olan öğrencilerin tedavisinin Sağlık Bakanlığına bağlı hastanelerde gerçekleştirilebilmesinden dolayı Üniversitemiz tarafından 2011 yılında sosyal güvencesi olmayan öğrencilere tedavi hizmeti verilmiştir.
2	Barınma Hizmetinden Faydalanan Öğrenci Oranı (%)	(Yurtlardan Yararlanan Ön Lisans, Lisans, Yüksek Lisans ve Doktora Öğrencileri Sayısı / Toplam Ön Lisans, Lisans, Yüksek Lisans ve Doktora Öğrenci Sayısı) * 100'dür.	3,60	3,79	Hedef tutturulmuştur
3	Düzenlenen Eğitim ve Kültür Amaçlı Kurs Sayısı	Ön Lisans, Lisans, Yüksek Lisans ve Doktora Öğrencilerinin Katıldığı, Sağlık, Kültür ve Spor Daire Başkanlığından Alınan Öğrencilere Yönelik Düzenlenen Eğitim ve Kültür Amaçlı Kursların Sayısıdır.	20	16	Bütçe kanunu ile 01.4 tertibine ödenek eklenmesi yasal olarak engellenmiş olduğu ve bütçe ödeneklerinin aşılması için eğitici sayısı azaltılmış ve geniş katımlı programlar düzenlenmesine öncelik verilmiştir.
4	Eğitim ve Kültür Amaçlı Kurslara Katılan Öğrenci Sayısı	Sağlık, Kültür ve Spor Daire Başkanlığından Alınan Öğrencilere Yönelik Düzenlenen Eğitim ve Kültür Amaçlı Kurslara Katılan Ön Lisans, Lisans, Yüksek Lisans ve Doktora Öğrencileri Toplamıdır.	1.600	1.860	Öğrenci sayısında Yükseköğretim Kurulu tarafından hedeflenenin üzerinde kontenjan artışı yapılmış olduğu için öğrenci sayısındaki aşırı artış hedeften sapmaya neden olmuştur.
5	Sağlık Hizmetinden Faydalanan Öğrenci Sayısı		7.120	5.429	5510 sayılı Sosyal Güvenlik Kanununun Yürürlüğe girmesi nedeniyle, anne ve babasından sosyal güvencesi olan öğrencilerin tedavisinin Sağlık Bakanlığına bağlı hastanelerde gerçekleştirilebilmesinden dolayı Üniversitemiz tarafından 2011 yılında sosyal güvencesi olmayan öğrencilere tedavi hizmeti verilmiştir.
6	Barınma Hizmetinden Faydalanan Öğrenci Sayısı	Yurtlardan Yararlanan Ön Lisans, Lisans, Yüksek Lisans ve Doktora Öğrencileri Toplamıdır.	1.635	1.740	Öğrenci evleri ve okuma salonlarında yapılan iyileştirmeler sonucu öğrenci evlerimizde barınan öğrenci sayılarında bir yıl öncesine göre artışlar olmuştur.
7	Öğrencilere Sunulan Yemek Hizmeti (Kişi/Öğün)	Yemek Hizmeti Alımı İhalesi Sonucunda Ödeme Yapılan Kişi/Öğün Sayısıdır.	990.000	1.139.063	Daha sağlıklı yemek üretimi için gerekli olan alt yapı eksiklikleri tamamlanmış (merkez mutfak yapımı, yemekhane donanımlarının iyileştirilmesi) ve denetimler sıklaştırılarak yemek üretiminde kalite yükseltilmiş, dolayısı ile Üniversitemiz yemekhanelerinden faydalanan öğrenci sayısı hedeflenin üzerinde gerçekleşmiştir.

No	Faaliyet	Başlangıç Ödeneği (TL)			Toplam Ödenek (TL)			Harcama (Gerçekleşme) (TL)		
		Bütçe İçi	Bütçe Dışı	Toplam	Bütçe İçi	Bütçe Dışı	Toplam	Bütçe İçi	Bütçe Dışı	Toplam
1	Öğrenciye Sunulan Sağlık Hizmetleri	1.632.844,00	0,00	1.632.844,00	1.860.238,00	0,00	1.860.238,00	1.810.000,00	0,00	1.810.000,00
2	Öğrenciye Sunulan Barınma Hizmetleri	2.433.047,00	0,00	2.433.047,00	2.771.870,00	0,00	2.771.870,00	2.696.990,00	0,00	2.696.990,00
3	Öğrenciye Sunulan Beslenme Hizmetleri	4.008.000,00	0,00	4.008.000,00	4.566.155,00	0,00	4.566.155,00	4.442.800,00	0,00	4.442.800,00
4	Öğrenciye Sunulan Temizlik ve Güvenlik Hizmetleri	4.311.720,00	0,00	4.311.720,00	4.912.170,00	0,00	4.912.170,00	4.779.470,00	0,00	4.779.470,00
5	Öğrenciye Sunulan Sosyal ve Kültürel Hizmetler	2.682.435,00	0,00	2.682.435,00	3.055.990,00	0,00	3.055.990,00	2.973.430,00	0,00	2.973.430,00
<b>TOPLAM</b>		<b>15.068.046,00</b>	<b>0,00</b>	<b>15.068.046,00</b>	<b>17.166.423,00</b>	<b>0,00</b>	<b>17.166.423,00</b>	<b>16.702.690,00</b>	<b>0,00</b>	<b>16.702.690,00</b>

**Stratejik Amaç : 6- ÖĞRENCİYE HİZMET ETKİNLİKLERİNİN İYİLEŞTİRİLMESİ****Performans Hedefi : 11- Öğrenciye Sunulan Eğitim-Öğretim Desteğinin Sürdürülmesi ve İyileştirilmesi**

No	Performans Göstergesi	Performans Gösterge Açıklaması	2011 Yılı Hedef	2011 Yılı Gerçekleşen	Sapma Nedeni
1	Değişim Programlarından Yararlanan Öğrenci Oranı (%)	(ERASMUS ve FARABİ Değişim Programları Kapsamında Giden Öğrenci Sayısı Toplamı / Ön Lisans, Lisans, Yüksek Lisans, Doktora, I. Öğretim, II. Öğretim ve Uzaktan Öğretim Öğrencileri Toplamı) * 100'dür.	2	0,94	AB kaynaklarından tahsis edilen ödenek yeterli tutarda olmadığı diğer taraftan öğrenci kontenjanlarındaki artış nedeni ile öğrenci sayısı hedeflenenin üzerinde gerçekleştiği için değişim programından yararlanan öğrenci oranı hedeflenenin altında kalmıştır.
2	İstihdam Edilen Kısmi Zamanlı Öğrenci Oranı (%)	(Yüksek Öğretim Kurulları Kısmi Zamanlı Öğrenci Çalıştırma Usul ve Esasları Kapsamında İstihdam Edilen Öğrenci Sayısı / I. Öğretimdeki Ön Lisans, Lisans, Yüksek Lisans(Tezsiz Yüksek Lisans Hariç), Doktora Öğrencileri Toplamı) * 100'dür.	3,00	2,57	2011 yılı öğrenci harçlarında 2010 yılı harç tutarlarına göre bir artış yapılmadığı için öz gelir gerçekleştirmeleri hedeflenenin altında gerçekleşmiş olup öğrenciye yönelik temizlik güvenlik yemek ve barınma hizmetlerine öncelik verilmiştir. Diğer taraftan öğrenci kontenjanlarındaki artış nedeni ile öğrenci sayısı hedeflenenin üzerinde gerçekleşmiştir Bu nedenlerle kısmi zamanlı çalışan öğrenci oranı hedeflenenin altında gerçekleşmiştir.
3	Değişim Programlarından Yararlanan Öğrenci Sayısı	ERASMUS ve FARABİ Değişim Programları Kapsamında Giden Öğrenci Sayısı Toplamıdır.	1.100	459	AB kaynaklarından tahsis edilen ödenek yeterli tutarda olmadığı için değişim programından yararlanan öğrenci sayısı hedeflenenin altında kalmıştır.
4	İstihdam Edilen Kısmi Zamanlı Öğrenci Sayısı	Yüksek Öğretim Kurulları Kısmi Zamanlı Öğrenci Çalıştırma Usul ve Esasları Kapsamında İstihdam Edilen Öğrenci Sayısıdır.	1.320	1.080	2011 yılı öğrenci harçlarında 2010 yılı harç tutarlarına göre bir artış yapılmadığı için öz gelir gerçekleştirmeleri hedeflenenin altında gerçekleşmiş olup öğrenciye yönelik temizlik güvenlik yemek ve barınma hizmetlerine öncelik verilmiştir. Bu nedenle kısmi zamanlı çalışan öğrenci sayısı hedeflenenin altında gerçekleşmiştir.

No	Faaliyet	Başlangıç Ödeneği (TL)			Toplam Ödenek (TL)			Harcama (Gerçekleşme) (TL)		
		Bütçe İçi	Bütçe Dışı	Toplam	Bütçe İçi	Bütçe Dışı	Toplam	Bütçe İçi	Bütçe Dışı	Toplam
1	Öğrenci Değişim Programları Desteği	598.000,00	0,00	598.000,00	883.000,00	0,00	883.000,00	782.780,00	0,00	782.780,00
2	Öğrenci Destek Programları (Kısmi Zamanlı Öğrenci Ödemeleri)	5.399.000,00	2.000.000,00	7.399.000,00	5.399.000,00	2.000.000,00	7.399.000,00	2.512.260,00	780.000,00	3.292.260,00
<b>TOPLAM</b>		<b>5.997.000,00</b>	<b>2.000.000,00</b>	<b>7.997.000,00</b>	<b>6.282.000,00</b>	<b>2.000.000,00</b>	<b>8.282.000,00</b>	<b>3.295.040,00</b>	<b>780.000,00</b>	<b>4.075.040,00</b>

**Stratejik Amaç : 6- ÖĞRENCİYE HİZMET ETKİNLİKLERİNİN İYİLEŞTİRİLMESİ****Performans Hedefi : 12- Öğrenci İşleri Hizmetlerinin Sürdürülmesi ve İyileştirilmesi**

No	Performans Göstergesi	Performans Gösterge Açıklaması	2011 Yılı Hedef	2011 Yılı Gerçekleşen	Sapma Nedeni
1	Oryantasyon Hizmetlerinden Faydalanan Öğrenci Sayısı	2010-2011 Eğitim-Öğretim Döneminde Yeni Kayıt Yaptıran Öğrenciler Oryantasyon Eğitimine Tabi Tutulmaktadır. (Uzaktan Eğitim İle DGS İle Yerleşen Öğrenciler Hariç) ÖSS Sonucu Yerleşen Öğrencilerin Tamamı Dikkate Alınmıştır.	6.900	8.419	Yükseköğretim Kurulu tarafından öğrenci kontenjanlarının artırılması nedeni ile yeni kayıt olan öğrenci sayısı hedeflenenin üzerinde gerçekleşmiş olup, oryantasyon hizmetlerinden faydalanan öğrenci sayısı hedeflenenin üzerinde gerçekleşmiştir.
2	İlk 2000'e Giren Öğrenciler Arasında Ankara Üniversitesini Tercih Eden Öğrenci Sayısı	2010-2011 Eğitim-Öğretim Döneminde ÖSYM Tarafından Yapılan LYS Sınavında İlk 2000'e Giren Öğrencilerden Üniversitemize Kayıt Olan Öğrenci Sayısıdır.	1.000	465	Belirlenen gösterge Kurumumuz kontrolünde bulunmamakta olup, hedef gerçekleştirilememiştir.

No	Faaliyet	Başlangıç Ödeneği (TL)			Toplam Ödenek (TL)			Harcama (Gerçekleşme) (TL)		
		Bütçe İçi	Bütçe Dışı	Toplam	Bütçe İçi	Bütçe Dışı	Toplam	Bütçe İçi	Bütçe Dışı	Toplam
1	Öğrenci İşleri Hizmetlerinin Sürdürülmesi ve İyileştirilmesi	438.941,00	0,00	438.941,00	511.700,00	0,00	511.700,00	509.600,00	0,00	509.600,00
2	Üniversitenin Etkin Bir Şekilde Tanıtılması ve Oryantasyon Hizmetlerinin Sağlanması	84.000,00	0,00	84.000,00	84.000,00	0,00	84.000,00	70.000,00	0,00	70.000,00
<b>TOPLAM</b>		<b>522.941,00</b>	<b>0,00</b>	<b>522.941,00</b>	<b>595.700,00</b>	<b>0,00</b>	<b>595.700,00</b>	<b>579.600,00</b>	<b>0,00</b>	<b>579.600,00</b>



**Stratejik Amaç : 7- BİLGİ-BELGE YÖNETİMİ, KÜTÜPHANE VE ÖĞRENME MERKEZLERİ GELİŞTİRİLMESİ****Performans Hedefi : 13- Bilgi Kaynaklarının Artırılmasına Yönelik Desteğin Sürdürülmesi**

No	Performans Göstergesi	Performans Gösterge Açıklaması	2011 Yılı Hedef	2011 Yılı Gerçekleşen	Sapma Nedeni
1	Basılı Kitap Sayısındaki Değişim %	[(2011 Yılı Sonu Türkçe ve Yabancı Dillerdeki Toplam Basılı Kitap Sayısı / 2010 Yılı Sonu Türkçe ve Yabancı Dillerdeki Toplam Basılı Kitap Sayısı) * 100] – 100'dür.	1,79	1,63	Yabancı dilde kitap alımlarında 2010 yıl sonuna göre 2011 yılında yaklaşık %24 oranında döviz kurundaki(Euro) artışlar sonucu bütçe ödeneğinin yetersiz olması nedeni ile kitap alımında hedeflenen artış düşük kalmıştır.
2	Elektronik Veri Tabanı Aboneliği Sayısı	2011 Yıl Sonu İtibariyle Süregelen ve Yeni Eklenen Toplam Veri Tabanı Sayısıdır.	78	75	Elektronik veri tabanı aboneliklerinin yurt dışı kaynaklı olması nedeni ile döviz kurundaki (Euro) önceki yıla oranla yaklaşık %24 oranında meydana gelen artışlar sonucu bütçe ödeneğinin yetersiz olması, hedeflenen sayının altında abonelik tesis edilmesine neden olmuştur.
3	Toplam Basılı ve Elektronik Dergi Aboneliği Sayısı	2011 Yıl Sonu İtibariyle Süregelen ve Yeni Eklenen Toplam Basılı ve Elektronik Dergi Sayısıdır.	710	689	Diğer yayım alımlarında döviz kuru değişiklikleri nedeni ile meydana gelen maliyet artışı sonucu ek ödenek temin edilemediğinden, süreli yayım alımlarında tasarrufa gidilerek diğer alımların finansmanı sağlanmıştır.

No	Faaliyet	Başlangıç Ödeneği (TL)			Toplam Ödenek (TL)			Harcama (Gerçekleşme) (TL)		
		Bütçe İçi	Bütçe Dışı	Toplam	Bütçe İçi	Bütçe Dışı	Toplam	Bütçe İçi	Bütçe Dışı	Toplam
1	Abone Olunan Elektronik Veri Tabanlarının ve Elektronik Süreli Yayınların Aboneliklerinin Yapılması	1.200.000,00	0,00	1.200.000,00	2.741.000,00	0,00	2.741.000,00	2.720.612,00	0,00	2.720.612,00
2	Eğitim ve Öğretimde İhtiyaç Duyulacak Yeni Basılı Kitap ve Basılı Süreli Yayınların Alınması	1.063.000,00	0,00	1.063.000,00	520.000,00	0,00	520.000,00	518.960,00	0,00	518.960,00
<b>TOPLAM</b>		<b>2.263.000,00</b>	<b>0,00</b>	<b>2.263.000,00</b>	<b>3.261.000,00</b>	<b>0,00</b>	<b>3.261.000,00</b>	<b>3.239.572,00</b>	<b>0,00</b>	<b>3.239.572,00</b>

**Stratejik Amaç : 8- HİZMET İÇİ EĞİTİMİN GELİŞTİRİLMESİ****Performans Hedefi : 14- Hizmet İçi Eğitimin Sürdürülmesi ve İyileştirilmesi**

No	Performans Göstergesi	Performans Gösterge Açıklaması	2011 Yılı Hedef	2011 Yılı Gerçekleşen	Sapma Nedeni
1	Eğitime Katılan İdari Personel Sayısı	Hizmet İçi Eğitime Katılan Toplam İdari Personel (657 4/a-b-c) Sayısıdır.	2.504	2.426	Hizmet içi eğitimlerde katılımın en yüksek seviyede tutulmaya çalışılmış olup; personel iş yoğunluğu nedeni ile iş sürekliliğinin sağlanabilmesi önceliğinden dolayı hedefte sapma meydana gelmiştir.
2	Eğitime Katılan Akademik Personel Sayısı	Hizmet İçi Eğitime Katılan Toplam Akademik Personel Sayısıdır.	520	36	
3	Eğitim Programı Sayısı	Gerçekleştirilen Hizmet İçi Eğitimlerde Yer Alan Program Sayısıdır.	64	21	Personel iş yoğunluğu nedeni ile iş sürekliliğinin sağlanabilmesi için geniş katımlı programlar düzenlenebilmiş bu nedenle program sayısı azaltılmıştır.
4	Eğitime Katılan İdari Personel Oranı (%)	(Hizmet İçi Eğitime Katılan İdari Personel (657 4/a-b-c) Sayısı / Toplam İdari Personel (657 4/a-b-c) Sayısı) * 100'dür.	60,00	43,64	Hizmet içi eğitimlerde katılımın en yüksek seviyede tutulmaya çalışılmış olup; personel iş yoğunluğu nedeni ile iş sürekliliğinin sağlanabilmesi önceliğinden dolayı hedefte sapma meydana gelmiştir.
5	Eğitime Katılan Akademik Personel Oranı (%)	(Hizmet İçi Eğitime Katılan Akademik Personel Sayısı / Toplam Akademik Personel Sayısı) * 100'dür.	14,00	1,06	

No	Faaliyet	Başlangıç Ödeneği (TL)			Toplam Ödenek (TL)			Harcama (Gerçekleşme) (TL)		
		Bütçe İçi	Bütçe Dışı	Toplam	Bütçe İçi	Bütçe Dışı	Toplam	Bütçe İçi	Bütçe Dışı	Toplam
1	Hizmet İçi Eğitim İhtiyacının Saptanması, Hizmet İçi Eğitim Programlarının Düzenlenmesi ve Eğitim Programlarına Katılımın Sağlanması	253.569,00	0,00	253.569,00	288.880,00	0,00	288.880,00	281.080,00	0,00	281.080,00
2	Hizmet İçi Eğitim Dokümanlarının Hazırlanması	30.422,00	3.600,00	34.022,00	34.650,00	130.000,00	164.650,00	33.720,00	129.962,00	163.682,00
<b>TOPLAM</b>		<b>283.991,00</b>	<b>3.600,00</b>	<b>287.591,00</b>	<b>323.530,00</b>	<b>130.000,00</b>	<b>453.530,00</b>	<b>314.800,00</b>	<b>129.962,00</b>	<b>444.762,00</b>

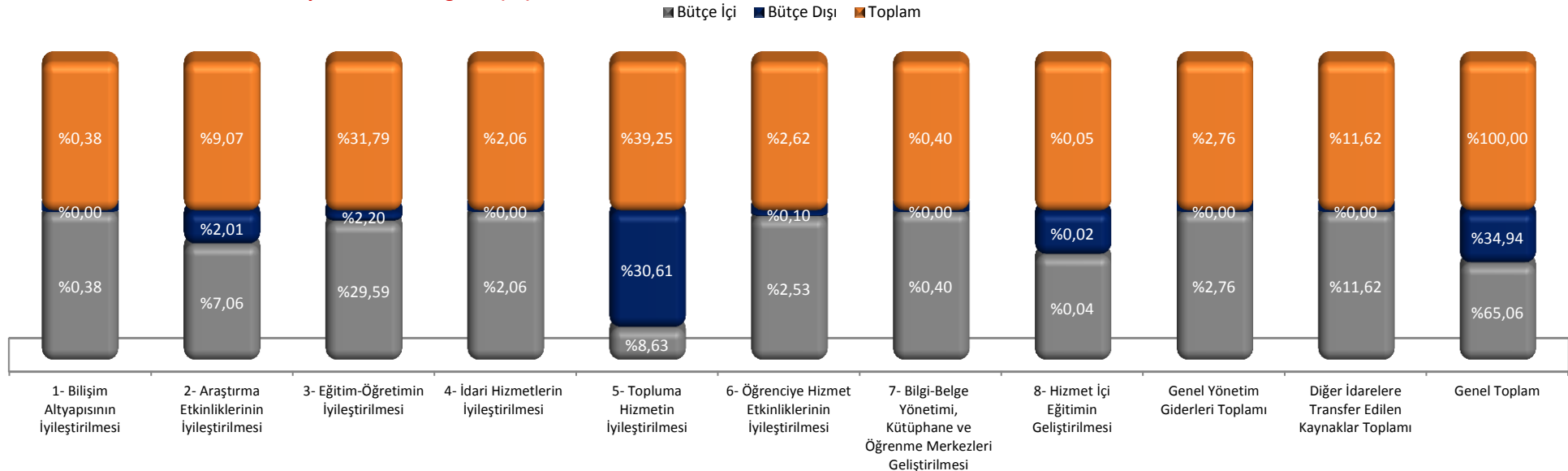
### 3. Performans Sonuçlarının Değerlendirilmesi

**Tablo-246 Stratejik Amaçlara Yönelik Kaynak Kullanımı**

Stratejik Amaç	Başlangıç Ödeneği (TL)			Toplam Ödenek (TL)			Harcama (Gerçekleşme) (TL)		
	Bütçe İçi	Bütçe Dışı	Toplam	Bütçe İçi	Bütçe Dışı	Toplam	Bütçe İçi	Bütçe Dışı	Toplam
1- Bilişim Altyapısının İyileştirilmesi	1.000.000,00	0,00	1.000.000,00	2.390.000,00	0,00	2.390.000,00	3.104.248,00	0,00	3.104.248,00
2- Araştırma Etkinliklerinin İyileştirilmesi	56.556.062,00	7.233.880,00	63.789.942,00	57.370.062,00	25.879.137,00	83.249.199,00	57.473.108,00	16.359.090,00	73.832.198,00
3- Eğitim-Öğretimin İyileştirilmesi	214.744.136,00	29.132.805,00	243.876.941,00	248.392.334,00	23.097.229,00	271.489.563,00	240.875.848,00	17.901.446,00	258.777.294,00
4- İdari Hizmetlerin İyileştirilmesi	10.074.984,00	0,00	10.074.984,00	17.217.130,00	0,00	17.217.130,00	16.783.080,00	0,00	16.783.080,00
5- Toplum Hizmetinin İyileştirilmesi	67.441.003,00	229.705.988,00	297.146.991,00	73.058.550,00	255.713.799,00	328.772.349,00	70.273.680,00	249.221.081,00	319.494.761,00
6- Öğrenciye Hizmet Etkinliklerinin İyileştirilmesi	21.587.987,00	2.000.000,00	23.587.987,00	24.044.123,00	2.000.000,00	26.044.123,00	20.577.330,00	780.000,00	21.357.330,00
7- Bilgi- Belge Yönetimi, Kütüphane ve Öğrenme Merkezleri Geliştirilmesi	2.263.000,00	0,00	2.263.000,00	3.261.000,00	0,00	3.261.000,00	3.239.572,00	0,00	3.239.572,00
8- Hizmet İçi Eğitimin Geliştirilmesi	283.991,00	3.600,00	287.591,00	323.530,00	130.000,00	453.530,00	314.800,00	129.962,00	444.762,00
<b>TOPLAM</b>	<b>373.951.163,00</b>	<b>268.076.273,00</b>	<b>642.027.436,00</b>	<b>426.056.729,00</b>	<b>306.820.165,00</b>	<b>732.876.894,00</b>	<b>412.641.666,00</b>	<b>284.391.579,00</b>	<b>697.033.245,00</b>
Genel Yönetim Giderleri Toplamı	20.241.837,00	0,00	20.241.837,00	23.035.215,12	0,00	23.035.215,12	22.433.178,75	0,00	22.433.178,75
Diğer İdarelere Transfer Edilen Kaynaklar Toplamı	44.282.000,00	0,00	44.282.000,00	95.277.000,00	0,00	95.277.000,00	94.588.964,00	0,00	94.588.964,00
<b>GENEL TOPLAM</b>	<b>438.475.000,00</b>	<b>268.076.273,00</b>	<b>706.551.273,00</b>	<b>544.368.944,12</b>	<b>306.820.165,00</b>	<b>851.189.109,12</b>	<b>529.663.808,75</b>	<b>284.391.579,00</b>	<b>814.055.387,75</b>

Kaynak: Strateji Geliştirme Daire Başkanlığı

**Grafik-27 Hazine Yardımlarının Aylar Bazında Dağılımı (TL)**



Tablo-247 Kaynakların Stratejik Amaç ve Hedeflere Göre Dağılımı

Stratejik Amaç	Performans Hedefi	Faaliyet	Faaliyetin Adı	Toplam Ödenek (TL)				Harcama (Gerçekleşme) (TL)							
				Bütçe İçi	Pay (%)	Bütçe Dışı	Pay (%)	Toplam	Pay (%)	Bütçe İçi	Pay (%)	Bütçe Dışı	Pay (%)	Toplam	Pay (%)
1			<b>Bilişim Altyapısının İyileştirilmesi</b>	<b>2.390.000,00</b>	<b>0,28</b>	<b>0,00</b>	<b>0,00</b>	<b>2.390.000,00</b>	<b>0,28</b>	<b>3.104.248,00</b>	<b>0,38</b>	<b>0,00</b>	<b>0,00</b>	<b>3.104.248,00</b>	<b>0,38</b>
	1		Bilişim Altyapısının İyileştirilmesi	2.390.000,00	0,28	0,00	0,00	2.390.000,00	0,28	3.104.248,00	0,38	0,00	0,00	3.104.248,00	0,38
		1	Yazılım Geliştirilmesi	372.900,00	0,04	0,00	0,00	372.900,00	0,04	362.475,00	0,04	0,00	0,00	362.475,00	0,04
		2	Ağ Hizmet Kalitesinin Yükseltmesi	1.347.100,00	0,16	0,00	0,00	1.347.100,00	0,16	2.081.434,00	0,26	0,00	0,00	2.081.434,00	0,26
		3	Birimlerin İhtiyaç Duyduğu Bilgisayar ve Diğer Donanımın Sağlanması	670.000,00	0,08	0,00	0,00	670.000,00	0,08	660.339,00	0,08	0,00	0,00	660.339,00	0,08
2			<b>Araştırma Etkinliklerinin İyileştirilmesi</b>	<b>57.370.062,00</b>	<b>6,74</b>	<b>25.879.137,00</b>	<b>3,04</b>	<b>83.249.199,00</b>	<b>9,78</b>	<b>57.473.108,00</b>	<b>7,06</b>	<b>16.359.090,00</b>	<b>2,01</b>	<b>73.832.198,00</b>	<b>9,07</b>
	2		Bilimsel Araştırma Faaliyetlerinin Sürdürülmesi ve Geliştirilmesi	57.370.062,00	6,74	25.879.137,00	3,04	83.249.199,00	9,78	57.473.108,00	7,06	16.359.090,00	2,01	73.832.198,00	9,07
		4	Araştırma Hizmetlerinin Sürdürülmesi ve Geliştirilmesi	23.512.228,00	2,76	22.850.893,00	2,68	46.363.121,00	5,45	23.512.228,00	2,89	13.342.918,00	1,64	36.855.146,00	4,53
		5	Bilimsel Araştırmalara Desteğin Artırılması	18.514.000,00	2,18	0,00	0,00	18.514.000,00	2,18	18.514.000,00	2,27	0,00	0,00	18.514.000,00	2,27
		6	Akademik Toplantı ve Çalışma Katılım Desteğinin Artırılması	884.834,00	0,10	2.228.244,00	0,26	3.113.078,00	0,37	980.830,00	0,12	2.217.785,00	0,27	3.198.615,00	0,39
		7	Bilimsel Çalışmaların Basım ve Yayın Desteğinin Artırılması	65.000,00	0,01	800.000,00	0,09	865.000,00	0,10	72.050,00	0,01	798.387,00	0,10	870.437,00	0,11
		8	Teknolojik Altyapıyı Güçlendirmeye Yönelik Bilimsel Desteklerin Artırılması	14.394.000,00	1,69	0,00	0,00	14.394.000,00	1,69	14.394.000,00	1,77	0,00	0,00	14.394.000,00	1,77
3			<b>Eğitim-Öğretimin İyileştirilmesi</b>	<b>248.392.334,00</b>	<b>29,18</b>	<b>23.097.229,00</b>	<b>2,71</b>	<b>271.489.563,00</b>	<b>31,90</b>	<b>240.875.848,00</b>	<b>29,59</b>	<b>17.901.446,00</b>	<b>2,20</b>	<b>258.777.294,00</b>	<b>31,79</b>
	3		Eğitim Hizmetlerinin Sürdürülmesi ve İyileştirilmesi	247.972.334,00	29,13	23.097.229,00	2,71	271.069.563,00	31,85	240.479.172,00	29,54	17.901.446,00	2,20	258.380.618,00	31,74
		9	Eğitim Hizmetlerinin Sürdürülmesi ve İyileştirilmesi	220.334.964,00	25,89	19.446.719,00	2,28	239.781.683,00	28,17	213.800.070,00	26,26	17.757.834,00	2,18	231.557.904,00	28,44
		10	Akademik Binaların İyileştirilmesi, Dersliklerin Sayısının Artırılması ve İyileştirilmesi	14.209.600,00	1,67	3.500.000,00	0,41	17.709.600,00	2,08	14.095.880,00	1,73	0,00	0,00	14.095.880,00	1,73
		11	Eğitim Laboratuvar ve Kliniklerin Sayısının Artırılması ve İyileştirilmesi	3.518.250,00	0,41	60.480,00	0,01	3.578.730,00	0,42	3.504.250,00	0,43	57.708,00	0,01	3.561.958,00	0,44
		12	Eğitim Donanımlarının Artırılması ve İyileştirilmesi	3.769.520,00	0,44	90.030,00	0,01	3.859.550,00	0,45	3.748.730,00	0,46	85.904,00	0,01	3.834.634,00	0,47
		13	Açık ve Kapalı Spor Alanları Yapımı, Sosyal Alanların Bakımı	800.000,00	0,09	0,00	0,00	800.000,00	0,09	8.000,00	0,00	0,00	0,00	8.000,00	0,00
		14	Beden Eğitimi ve Spor Yüksekokulu İnşaatı	5.340.000,00	0,63	0,00	0,00	5.340.000,00	0,63	5.322.242,00	0,65	0,00	0,00	5.322.242,00	0,65
	4		Engellilerin Eğitime Erişiminin Artırılması	70.000,00	0,01	0,00	0,00	70.000,00	0,01	67.600,00	0,01	0,00	0,00	67.600,00	0,01
		15	Fiziki Alanların Engelliler İçin Düzenlenmesi	70.000,00	0,01	0,00	0,00	70.000,00	0,01	67.600,00	0,01	0,00	0,00	67.600,00	0,01

**Tablo-247 Kaynakların Stratejik Amaç ve Hedeflere Göre Dağılımı (Devamı)**

Stratejik Amaç	Performans Hedefi	Faaliyet	Faaliyetin Adı	Toplam Ödenek (TL)						Harcama (Gerçekleşme) (TL)					
				Bütçe İçi		Bütçe Dışı		Toplam		Bütçe İçi		Bütçe Dışı		Toplam	
				Bütçe İçi	Pay (%)	Bütçe Dışı	Pay (%)	Toplam	Pay (%)	Bütçe İçi	Pay (%)	Bütçe Dışı	Pay (%)	Toplam	Pay (%)
	5		İnceleme, Uygulama, Bilgi Artırma Faaliyetleri ve Müsabakalara Katılım Desteğinin Artırılması	350.000,00	0,04	0,00	0,00	350.000,00	0,04	329.076,00	0,04	0,00	0,00	329.076,00	0,04
	16		Arkeolojik Kazılar	70.000,00	0,01	0,00	0,00	70.000,00	0,01	69.136,00	0,01	0,00	0,00	69.136,00	0,01
	17		İnceleme Uygulama ve Bilgi Artırma Faaliyetleri	280.000,00	0,03	0,00	0,00	280.000,00	0,03	259.940,00	0,03	0,00	0,00	259.940,00	0,03
<b>4</b>			<b>İdari Hizmetlerin İyileştirilmesi</b>	<b>17.217.130,00</b>	<b>2,02</b>	<b>0,00</b>	<b>0,00</b>	<b>17.217.130,00</b>	<b>2,02</b>	<b>16.783.080,00</b>	<b>2,06</b>	<b>0,00</b>	<b>0,00</b>	<b>16.783.080,00</b>	<b>2,06</b>
	6		İdari Hizmetlerin Sürdürülmesi ve İyileştirilmesi	5.117.130,00	0,60	0,00	0,00	5.117.130,00	0,60	5.019.420,00	0,62	0,00	0,00	5.019.420,00	0,62
	18		İdari Hizmetlerin Sürdürülmesi ve İyileştirilmesi	5.117.130,00	0,60	0,00	0,00	5.117.130,00	0,60	5.019.420,00	0,62	0,00	0,00	5.019.420,00	0,62
	7		Destek Hizmetlerinin Sürdürülmesi ve Geliştirilmesi	12.100.000,00	1,42	0,00	0,00	12.100.000,00	1,42	11.763.660,00	1,45	0,00	0,00	11.763.660,00	1,45
	19		Temizlik, Teknik ve Güvenlik Personeli Hizmetlerinin Sürdürülmesi ve Geliştirilmesi	11.400.000,00	1,34	0,00	0,00	11.400.000,00	1,34	11.110.000,00	1,36	0,00	0,00	11.110.000,00	1,36
	20		Ulaşım Hizmetlerinin Sürdürülmesi	700.000,00	0,08	0,00	0,00	700.000,00	0,08	653.660,00	0,08	0,00	0,00	653.660,00	0,08
<b>5</b>			<b>Topluma Hizmetin İyileştirilmesi</b>	<b>73.058.550,00</b>	<b>8,58</b>	<b>255.713.799,00</b>	<b>30,04</b>	<b>328.772.349,00</b>	<b>38,63</b>	<b>70.273.680,00</b>	<b>8,63</b>	<b>249.221.081,00</b>	<b>30,61</b>	<b>319.494.761,00</b>	<b>39,25</b>
	8		Kültürel ve Sosyal Ekonomik Yapının Gelişimine Katkı Sağlanması	1.000.000,00	0,12	21.950.008,00	2,58	22.950.008,00	2,70	0,00	0,00	19.150.271,00	2,35	19.150.271,00	2,35
	21		Kültür Kongre Merkezi Yapımı	1.000.000,00	0,12	0,00	0,00	1.000.000,00	0,12	0,00	0,00	0,00	0,00	0,00	0,00
	22		Topluma Yaşam Boyu Öğrenim Desteği Sağlanması	0,00	0,00	21.950.008,00	2,58	21.950.008,00	2,58	0,00	0,00	19.150.271,00	2,35	19.150.271,00	2,35
	9		Topluma Sunulan Sağlık Hizmetlerinin Sürdürülmesi, Kalitesinin ve Etkinliğinin Artırılması	72.058.550,00	8,47	233.763.791,00	27,46	305.822.341,00	35,93	70.273.680,00	8,63	230.070.810,00	28,26	300.344.490,00	36,89
	23		Hastane Yönetimi	19.737.050,00	2,32	63.215.630,00	7,43	82.952.680,00	9,75	19.203.880,00	2,36	62.216.990,00	7,64	81.420.870,00	10,00
	24		Sağlık Hizmetlerinin Sürdürülmesi	31.344.000,00	3,68	157.886.630,00	18,55	189.230.630,00	22,23	30.497.270,00	3,75	155.392.020,00	19,09	185.889.290,00	22,83
	25		Tıpta Uzmanlık Eğitiminin Sürdürülmesi ve Geliştirilmesi	0,00	0,00	12.661.531,00	1,49	12.661.531,00	1,49	0,00	0,00	12.461.800,00	1,53	12.461.800,00	1,53
	26		Çocuk Hastanesi İnşaatı	10.000.000,00	1,17	0,00	0,00	10.000.000,00	1,17	10.000.000,00	1,23	0,00	0,00	10.000.000,00	1,23
	27		Sağlık Hizmetlerinde Kalitenin ve Etkinliğin Artırılması	10.977.500,00	1,29	0,00	0,00	10.977.500,00	1,29	10.572.530,00	1,30	0,00	0,00	10.572.530,00	1,30
<b>6</b>			<b>Öğrenciye Hizmet Etkinliklerinin İyileştirilmesi</b>	<b>24.044.123,00</b>	<b>2,82</b>	<b>2.000.000,00</b>	<b>0,23</b>	<b>26.044.123,00</b>	<b>3,06</b>	<b>20.577.330,00</b>	<b>2,53</b>	<b>780.000,00</b>	<b>0,10</b>	<b>21.357.330,00</b>	<b>2,62</b>
	10		Öğrenciye Sunulan Hizmetlerin Sürdürülmesi ve İyileştirilmesi	17.166.423,00	2,02	0,00	0,00	17.166.423,00	2,02	16.702.690,00	2,05	0,00	0,00	16.702.690,00	2,05
	28		Öğrenciye Sunulan Sağlık Hizmetleri	1.860.238,00	0,22	0,00	0,00	1.860.238,00	0,22	1.810.000,00	0,22	0,00	0,00	1.810.000,00	0,22
	29		Öğrenciye Sunulan Barınma Hizmetleri	2.771.870,00	0,33	0,00	0,00	2.771.870,00	0,33	2.696.990,00	0,33	0,00	0,00	2.696.990,00	0,33

Tablo-247 Kaynakların Stratejik Amaç ve Hedeflere Göre Dağılımı (Devamı)

Stratejik Amaç	Performans Hedefi	Faaliyet	Faaliyetin Adı	Toplam Ödenek (TL)				Harcama (Gerçekleşme) (TL)							
				Bütçe İçi	Pay (%)	Bütçe Dışı	Pay (%)	Toplam	Pay (%)	Bütçe İçi	Pay (%)	Bütçe Dışı	Pay (%)	Toplam	Pay (%)
		30	Öğrenciye Sunulan Beslenme Hizmetleri	4.566.155,00	0,54	0,00	0,00	4.566.155,00	0,54	4.442.800,00	0,55	0,00	0,00	4.442.800,00	0,55
		31	Öğrenciye Sunulan Temizlik ve Güvenlik Hizmetleri	4.912.170,00	0,58	0,00	0,00	4.912.170,00	0,58	4.779.470,00	0,59	0,00	0,00	4.779.470,00	0,59
		32	Öğrenciye Sunulan Sosyal ve Kültürel Hizmetler	3.055.990,00	0,36	0,00	0,00	3.055.990,00	0,36	2.973.430,00	0,37	0,00	0,00	2.973.430,00	0,37
	11		Öğrenciye Sunulan Eğitim-Öğretim Desteğinin Sürdürülmesi ve İyileştirilmesi	6.282.000,00	0,74	2.000.000,00	0,23	8.282.000,00	0,97	3.295.040,00	0,40	780.000,00	0,10	4.075.040,00	0,50
		33	Öğrenci Değişim Programları Desteği	883.000,00	0,10	0,00	0,00	883.000,00	0,10	782.780,00	0,10	0,00	0,00	782.780,00	0,10
		34	Öğrenci Destek Programları (Kısmi Zamanlı Öğrenci Ödemeleri)	5.399.000,00	0,63	2.000.000,00	0,23	7.399.000,00	0,87	2.512.260,00	0,31	780.000,00	0,10	3.292.260,00	0,40
	12		Öğrenci İşleri Hizmetlerinin Sürdürülmesi Ve İyileştirilmesi	595.700,00	0,07	0,00	0,00	595.700,00	0,07	579.600,00	0,07	0,00	0,00	579.600,00	0,07
		35	Öğrenci İşleri Hizmetlerinin Sürdürülmesi ve İyileştirilmesi	511.700,00	0,06	0,00	0,00	511.700,00	0,06	509.600,00	0,06	0,00	0,00	509.600,00	0,06
		36	Üniversitenin Etkin Bir Şekilde Tanıtılması ve Oryantasyon Hizmetlerinin Sağlanması	84.000,00	0,01	0,00	0,00	84.000,00	0,01	70.000,00	0,01	0,00	0,00	70.000,00	0,01
7			<b>Bilgi-Belge Yönetimi, Kütüphane ve Öğrenme Merkezleri Geliştirilmesi</b>	<b>3.261.000,00</b>	<b>0,38</b>	<b>0,00</b>	<b>0,00</b>	<b>3.261.000,00</b>	<b>0,38</b>	<b>3.239.572,00</b>	<b>0,40</b>	<b>0,00</b>	<b>0,00</b>	<b>3.239.572,00</b>	<b>0,40</b>
	13		Bilgi Kaynaklarının Artırılmasına Yönelik Desteğin Sürdürülmesi	3.261.000,00	0,38	0,00	0,00	3.261.000,00	0,38	3.239.572,00	0,40	0,00	0,00	3.239.572,00	0,40
		37	Abone Olunan Elektronik Veri Tabanlarının ve Elektronik Süreli Yayınların Aboneliklerinin Yapılması	2.741.000,00	0,32	0,00	0,00	2.741.000,00	0,32	2.720.612,00	0,33	0,00	0,00	2.720.612,00	0,33
		38	Eğitim ve Öğretimde İhtiyaç Duyulacak Yeni Basılı Kitap ve Basılı Süreli Yayınların Alınması	520.000,00	0,06	0,00	0,00	520.000,00	0,06	518.960,00	0,06	0,00	0,00	518.960,00	0,06
8			<b>Hizmet İçi Eğitimin Geliştirilmesi</b>	<b>323.530,00</b>	<b>0,04</b>	<b>130.000,00</b>	<b>0,02</b>	<b>453.530,00</b>	<b>0,05</b>	<b>314.800,00</b>	<b>0,04</b>	<b>129.962,00</b>	<b>0,02</b>	<b>444.762,00</b>	<b>0,05</b>
	14		Hizmet İçi Eğitimin Sürdürülmesi ve İyileştirilmesi	323.530,00	0,04	130.000,00	0,02	453.530,00	0,05	314.800,00	0,04	129.962,00	0,02	444.762,00	0,05
		39	Hizmet İçi Eğitim İhtiyacının Saptanması, Hizmet İçi Eğitim Programlarının Düzenlenmesi ve Eğitim Programlarına Katılımın Sağlanması	288.880,00	0,03	0,00	0,00	288.880,00	0,03	281.080,00	0,03	0,00	0,00	281.080,00	0,03
		40	Hizmet İçi Eğitim Dokümanlarının Hazırlanması	34.650,00	0,00	130.000,00	0,02	164.650,00	0,02	33.720,00	0,00	129.962,00	0,02	163.682,00	0,02
			<b>TOPLAM</b>	<b>426.056.729,00</b>	<b>50,05</b>	<b>306.820.165,00</b>	<b>36,05</b>	<b>732.876.894,00</b>	<b>86,10</b>	<b>412.641.666,00</b>	<b>50,69</b>	<b>284.391.579,00</b>	<b>34,94</b>	<b>697.033.245,00</b>	<b>85,62</b>
			Genel Yönetim Giderleri Toplamı	23.035.215,12	2,71	0,00	0,00	23.035.215,12	2,71	22.433.178,75	2,76	0,00	0,00	22.433.178,75	2,76
			Diğer İdarelere Transfer Edilen Kaynaklar Toplamı	95.277.000,00	11,19	0,00	0,00	95.277.000,00	11,19	94.588.964,00	11,62	0,00	0,00	94.588.964,00	11,62
			<b>GENEL TOPLAM</b>	<b>544.368.944,12</b>	<b>63,95</b>	<b>306.820.165,00</b>	<b>36,05</b>	<b>851.189.109,12</b>	<b>100,00</b>	<b>529.663.808,75</b>	<b>65,06</b>	<b>284.391.579,00</b>	<b>34,94</b>	<b>814.055.387,75</b>	<b>100,00</b>

Kaynak: Strateji Geliştirme Daire Başkanlığı

# IV. KURUMSAL KABİLİYET VE KAPASİTENİN DEĞERLENDİRİLMESİ





## A. Üstünlükler

### Eğitim-Öğretim

1. Cumhuriyetin ilk Üniversitesi olması,
2. Güçlü bir akademik kadro,
3. Kozmopolitik öğrenci profili,
4. Lisansüstü eğitimi alan öğrenci sayısı bakımından Türkiye'deki üniversiteler arasında ilk sırada yer alması,
5. İleri teknolojik ekipman varlığı,
6. Akademisyenlere ve öğrencilere sunulan e-kütüphane olanağı,
7. Yurt içi ve yurt dışı üniversiteleri kapsayan öğrenci/öğretim üyesi değişim programlarından eşit düzeyde yararlanabilme olanağı,
8. Uzaktan eğitim sisteminin varlığı,
9. Lisans ve ön lisans programlarını başarı oranı yüksek öğrencinin talep etmesi,
10. Ulusal ve uluslararası kuruluşlarla akreditasyon,
11. Süreçlere öğrenci katılımının sağlanması,
12. Etik öğretim anlayışı,
13. Öğreti odaklı öğrenci merkezli eğitim ortamının varlığı,
14. İnsan Kaynakları Yönetimi ve Kariyer Danışmanlığı Araştırma ve Uygulama Merkezinin varlığı,
15. Engelsiz Üniversite Biriminin varlığı,
16. Çeşitlilik gösteren disiplinlerin varlığı.

### Araştırma

1. Akreditasyona ve öz değerlendirmeye verilen önem,
2. Yurt dışı araştırma deneyimli ve nitelikli akademik kadroya sahip olması,
3. Araştırma projelerini destekleyen ulusal ve uluslararası kuruluşlar ile güçlü iletişim,
4. Yabancı üniversiteler ve araştırma merkezleri ile güçlü ilişkilerin varlığı,
5. Geniş disiplinlerarası proje kapasitesi,
6. Politik Psikoloji Uygulama ve Araştırma Merkezinin varlığı,
7. Uluslararası kuruluşlarda ve dergi yayın kurullarında görev yapan akademisyenler,
8. Kütüphanelere sahip olması,
9. E-kütüphanenin varlığı,
10. Güçlü veri tabanı ve iletişim ağı,
11. Üst yönetimin uluslararası yayınları ve uluslararası programlara katılımı ve araştırmayı özendirmeye yönelik destek,
12. Bilimsel Araştırma Ofisinin varlığı (inovasyonu destekleme, proje bilgilendirme ve proje hazırlamaya sağlanan destek, proje uygulama sürecinin koordinasyonu, veri tabanı oluşturulması ve performans ölçümü).

### Yönetişim, Yönetim Süreçleri ve İdari Hizmetler

1. Şeffaf, paylaşımcı ve stratejik yönetim anlayışı,
2. Nitelikli idari yönetim kadrosu,
3. Yönetimsel süreçlerde yönetişimin ön planda yer alması,
4. Danışmanlık ve Ar-Ge çalışmalarının idari düzeyde yapılmasına olanak sağlanması,
5. İdari Personel Konseyinin varlığı,
6. Tüm üniversitelere kılavuz olacak bir "Belge Yönetimi ve Arşiv Sistemi Modeli" nin varlığı,
7. Personele sağlanan uzaktan yabancı dil eğitim desteği.

### Toplum ve Sektörlerle İlişkiler, Uluslararası İlişkiler

1. Toplumsal ve sektörel alanlarda hizmet veren birimlerin varlığı,
2. Geniş alana hizmet sunan sağlık hizmetleri,
3. Stratejik görevlerde mezun ve mensuplarımızın olması,
4. Türkiye genelinde yaygın birimlere sahip olunması,
5. Kamuoyunda saygınlık,
6. Araştırma ve uygulama merkezlerinin bulunması,
7. Kamu ve özel sektördeki kurum ve kuruluşlar ile kişilere farklı alanlarda eğitim ve danışmanlık hizmetlerinin verilmesi,
8. Akademik yükselmelerde topluma yönelik faaliyetlerin ölçütler arasında yer alması,
9. Uluslararasılaşma ve mobilite yetisi,
10. Ankara Üniversitesi-KOSGEB Teknoloji Geliştirme Merkezi ve Teknoloji Geliştirme Bölgesinin varlığı,
11. Ankara Üniversitesi Geliştirme Vakfı Özel Okullarının varlığı,
12. Çocuk Üniversitesinin varlığı,
13. Basımevi ve Yayınevinin varlığı,
14. Teknopark varlığı.

## B. Zayıflıklar

### Eğitim-Öğretim

1. Çok yerleşkeli kampüs sistemine sahip olunması,
2. Öğretim üyesi sayısının yetersiz olması,
3. Öğretim elemanlarının ders yüklerinin fazla olması,
4. Yabancı dil eğitiminin yetersizliği,
5. Ders kaynaklarının yetersizliği,
6. Eğitsel mekanların yetersizliği,
7. Kütüphane ve laboratuvarların tüm zamanlarda kullanıma açık olmaması,
8. Araştırma görevlisi kadrolarının süreksizliği ve yetersizliği,

## Araştırma

1. Ek finans kaynağı oluşturma imkanlarının yetersizliği,
2. Araştırma sonuçlarının uygulamaya aktarım oranının düşük olması,
3. Yapılan araştırmaların ve sonuçlarının kamuoyuna yeterince aktarılamaması,
4. Çalışmaların bireyselleştirilmesi zaafı,
5. Projelere sanayi desteğinin yetersiz olması,
6. Ders yükü ve ek görevler nedeni ile araştırmaya yeterli süre ayıramaması,
7. Bazı özgün alanlarda bilimsel literatürden yeterli düzeyde faydalanılamaması,
8. Yapılan araştırmaların niteliğini yükseltecek etkili denetim sisteminin olmaması,
9. Araştırma sürecine dahil personelin iş yükünün fazla olması.

## Yönetişim, Yönetim Süreçleri ve İdari Hizmetler

1. Yasal prosedürlerin çeşitliliği.
2. Nitelikli ve yabancı dil bilgisine sahip idari personel sayısının azlığı,
3. Sahip olunan mesleki unvan ile atanılan kadro arasında uyumsuzluk,
4. Özendirme ve onurlandırma ile caydırma mekanizmasının işleyişindeki yetersizlik,
5. Otomasyon sisteminin yeterince merkezileştirilememiş olması,
6. Değişime karşı gösterilen direnç,
7. Paydaşların iyi tanımlanmamış olması ve kendilerinden yeterince yararlanılamaması,
8. Katılımcı yönetim anlayışının yanlış algılanması,
9. Koordinasyon ve iletişim süreçlerine olumsuz etki eden yerleşim sistemi,

## Toplum ve Sektörlerle İlişkiler, Uluslararası İlişkiler

1. Medya ile ilişkilerin yetersizliği,
2. Yetersiz Sanayi işbirliği,
3. Meslek kuruluşlarıyla ilişkilerin yetersizliği,
4. Ulusal ve uluslararası platformda toplumsal sorunlara yönelik duyarlılığın azlığı,
5. Tanıtım ve bilgilendirmenin yetersizliği,
6. Öğretim elemanlarının toplumla ilişkilerinin yetersizliği,
7. Topluma yönelik hizmet sunumunda döner sermaye mevzuatının caydırıcı etkisi,
8. Kongre ve kültür merkezinin hayata geçirilememesi,

## C. Değerlendirme

Saf bilim geleneğini sürdüren ve modelin temel uygulaması merkezli faaliyetlerin yürütüldüğü Üniversitemiz, akademik ve idari birikimimizin bize sağladığı özgüveni, toplumumuza ve insanlığa hizmet için her yıl artan bir sorumluluk duygusu ve kararlılıkla bütünleştirmekte, yeni hedeflere yönelmektedir.

### Üniversitemiz vizyonu doğrultusunda;

- Disiplinlerarası işbirliğine dayalı çağdaş eğitim programları sunmak, çağdaş eğitim teknolojilerinden yararlanarak öğrenci merkezli öğretim yaklaşımlarını kullanmak amacıyla, kurumlararası ve disiplinlerarası projelerin gerçekleştirileceği olan enstitüler kurulmuş,
- İnteraktif ve uzaktan eğitim ortamları yaratmak amacıyla uzaktan eğitim programları çeşitlendirilerek sürdürülmüş,
- Öğrencilere bedensel ve ruhsal gelişimlerine katkıda bulunacak toplumsal, kültürel, sağlık ve spor hizmetlerini en iyi biçimde sunmak amacıyla Engelsiz Üniversite Biriminin yurt içi ve yurt dışı çalıştaylarında katılım güçlendirilmiş,
- “Eğitim Programlarını Geliştirme Çalışması” adı altında tüm fakültelerde program yeterliliklerinin oluşturulan “Eğitim Programları Geliştirme Koordinatörlüğü” tarafından eğitimler verilmiş,
- Öğrencilere psikolojik danışma/ruh sağlığı hizmetleri ve eğitimi sunmak, sosyal danışmanlık, hukuk danışmanlığı ve üreme sağlığı danışmanlığı sürdürülmüş,
- Bilimsel yöntem ve tekniklerden yararlanarak bulunduğu çevreyi anlamaya ve sürekli olarak daha da geliştirmeye yönelik araştırmalar yapan araştırma ve uygulama merkezleri faaliyete geçmiş,
- Ulusal düzeyde olduğu kadar uluslararası katılımlı ve disiplinlerarası etkileşim ve işbirliği ağırlıklı EUA “Full Costing” Tam Maliyetlendirme projesi hayata geçirilmiş,
- Uluslararasılaşmanın önemini bilincinde “Uluslararasılaşma Politikaları Koordinatörlüğü” kurulmuş,
- Üniversitenin bilimsel araştırma projelerinin yürütülmesinde bürokratik kuralları sadeleştirmek, alımları kolaylaştırmak, proje yayın desteği sağlamak ve proje değerlendirme süreci kısaltılmak amacıyla kurulan “ Bilimsel Araştırma Proje Ofisi” faaliyetlerini sürdürmüş,
- “Toplumsal Sorumluluk Projeleri” desteği artırılmış,

Bunların yanı sıra Üniversitemize katkı almak ve paydaşlara katkı sağlamak amacıyla çeşitli konferans, seminer, çalıştay ve benzeri aktivitelerde etkin rol alınmıştır.

Bilginin üretildiği ve paylaşıldığı, sorgulama ve araştırmanın, yenilikçi ve yaratıcı enerjinin ana kaynağı üniversitelerdir. Üniversitemiz bu bilinç ve anlayış ile bir bilim ve Yükseköğretim Kurumu olarak sürekli gelişim ve değişimin öncüsü olma çabasını her alanda sürdürmeye devam edecektir.

## V. ÖNERİ VE TEDBİRLER



## A. Öneri ve Tedbirler

Orta Vadeli Mali Program ve Yılı Bütçe Kanunları ile tahsis edilen kısıtlı bütçe ödenekleriyle üniversitelerde süreklilik ve geniş kaynak gereksinimi gösteren faaliyetlerin karşılanması beklenmektedir. Üniversitelere bütçe sistemi içerisinde esneklik sağlanması, kurum içi ödenek aktarmalarında belli orana kadar serbestlik verilmesi ve bürokratik yazışma sürelerinin ortaya çıkardığı olumsuzlukların giderilmesi için torba bütçe sistemi getirilmiştir. Ancak sistemin, üniversitelere bütçenin kullanımı konusunda rahatlatıcı herhangi bir esneklik sağlamadığı görülmektedir. Ayrıca yıl sonu itibarıyla mali politika gereği öngörülen tasarruf tedbirleri de üniversitelerin bu konudaki harcama/ödeme yapma kapasitesi sınırlandırılmıştır.

5018 sayılı Kanun'la getirilen hesap verilebilirlik ve saydamlık çerçevesi içinde, kaynakların kullanımında etkinliğin sağlanması bakımından bütçe tertipleri arasındaki kurum içi ödenek aktarmalarına getirilen oransal sınırlamalarda üniversitelere esneklik sağlanması, olağanüstü dönemlerde eğitim ihtiyacının giderilmesi için Maliye Bakanlığının yedek ödenek tertipleri arasına eğitim ödeneğinin konulmasının çözüm noktası olacağı düşünülmektedir.

Yükseköğretim kurumlarının varoluşlarının sebebi olan eğitim, araştırma, uluslararasılaşma, topluma hizmet ve idari hizmetler alanında etkin faaliyet gösterebilmeleri ve bu alanlarda kaynak yaratma potansiyelinin artırılması için üniversitelerin mali özerkliğe kavuşturulması konusunda adım atılması, Avrupa Birliği 8. Çerçeve Programı kapsamında yürütülecek olan projelerinin mali yönetiminin Tam Maliyet sistemine dayalı yürütüleceği konuları göz önünde bulundurularak Avrupa Üniversiteler Birliğinin yürüttüğü ve Üniversitemizin de katılım sağladığı Tam Maliyetlendirme Projesinin desteklenmesi ve bu alandaki çalışmalara hız kazandırılması gerekliliği ortaya çıkmaktadır.

Üniversitemiz adına yürütülmesi planlanan iç ve dış destekli proje yetkilisi öğretim elemanlarına proje bilgi, destek ve danışmanlık sağlamakla görevli birimler tarafından, proje yönetimi konusunda ön bilgilendirme ve rehberlik hizmetinin sağlanması etkin bir proje yönetimi ortamı hazırlamak için gerekli ön koşuldur. Bununla birlikte sonuçlanmış projelerden elde edilen verilerin değerlendirilerek faydalanma yoluna gidilmesinin sonraki süreçlere üst düzeyde katkı vereceği düşünülmektedir.

Üst yönetime süreç yönetimi ve etkin karar alma konusunda yönetsel destek verecek, kaynak kullanımında mukayese edebilme imkanı sağlayacak, gerçek ve tutarlı veriler üzerinden harcamaların takip edilebilecek, mali ve mali olmayan verilerin karar verme sürecinde kullanılmasını sağlayacak olan yönetim bilgi sisteminin bir an önce hayata geçirilmesi elzemdir.

Üniversitemiz etkili bir iç kontrol sistemi kurmak amacıyla, katılımcı ve tematik bir Yöntemle İç Kontrol Uyum Eylem Planını hazırlamış, ancak hazırlanan uyum eylem planının hayata geçirilmesi, izlenmesi ve değerlendirilmesi süreçleri beklenen düzeye ulaşamamıştır.

Strateji Geliştirme Daire Başkanlığınca hazırlanan ve elektronik ortamda yayınlanmak suretiyle hayata geçirilen "Kamu Hizmet Standartları ve Envanteri" çalışmasının bütün birimlerde yaygınlaştırılması ve en kısa sürede uygulanması gerektiği düşünülmektedir.

Yükseköğretim kurumlarında mevcut ücret politikası, personelin motivasyonu ve verimliliğini düşürmektedir. Bu sebeple bütün kadrolar için özlük haklarının iyileştirilmesi ve kamu kurumlarında eşdeğer unvanlar arasında yeknesaklığın sağlanması için ücret politikasının gözden geçirilerek yeniden yapılandırılması gerektiği düşünülmektedir.

Her yıl Yüksek Öğretim Kurumu tarafından belirlenen öğrenci kontenjanı ile orantılı olarak akademik ve idari kadroların tahsis edilmesinin, eğitim-öğretim hizmetlerinin kalitesinin yükseltilmesi ve topluma sunulan sağlık hizmetlerinde etkinliğin artırılması konusunda önemli rol oynayacağı düşünülmektedir.



**EKLER**



## A. İç Kontrol Güvence Beyanı

Üst yönetici olarak yetkim dahilinde;

Bu raporda yer alan bilgilerin güvenilir, tam ve doğru olduğunu beyan ederim.

Bu raporda açıklanan faaliyetler için bütçe ile tahsis edilmiş kaynakların, planlanmış amaçlar doğrultusunda ve iyi mali yönetim ilkelerine uygun olarak kullanıldığını ve iç kontrol sisteminin işlemlerin yasallık ve düzenliliğine ilişkin yeterli güvenceyi sağladığını bildiririm.

Bu güvence, üst yönetici olarak sahip olduğum bilgi ve değerlendirmeler, iç kontroller, iç denetçi raporları ile Sayıştay raporları gibi bilgim dahilindeki hususlara dayanmaktadır.

Burada raporlanmayan, idarenin menfaatlerine zarar veren herhangi bir husus hakkında bilgim olmadığını beyan ederim. (Ankara-2012)

Prof. Dr. Cemal TALUĞ

Rektör



## B. Mali Hizmetler Birim Yöneticisinin Beyanı

Mali hizmetler birim yöneticisi olarak yetkim dahilinde;

Bu idarede, faaliyetlerin mali yönetim ve kontrol mevzuatı ile diğer mevzuata uygun olarak yürütüldüğünü, kamu kaynaklarının etkili, ekonomik ve verimli bir şekilde kullanılmasını temin etmek üzere iç kontrol süreçlerinin işletildiğini, izlendiğini ve gerekli tedbirlerin alınması için düşünce ve önerilerimin zamanında üst yöneticiye raporlandığını beyan ederim.

İdaremizin 2011 Yılı Faaliyet Raporunun "III/A- Mali Bilgiler" bölümünde yer alan bilgilerin güvenilir, tam ve doğru olduğunu teyit ederim. (Ankara-2012)

Ertuğrul MÜLAZIMOĞLU

Strateji Geliştirme Daire Başkanı





# 2011 Yılı İdare Faaliyet Raporu

## Hazırlayanlar

**Ertuğrul MÜLAZIMOĞLU**

Strateji Geliştirme Daire Başkanı

**Mürüvet ÇETİNER**

Mali Hizmetler Uzmanı

**Demet KARAOĞLU**

Tekniker

**Adem Yavuz KIREKER**

Bilgisayar İşletmeni

**Zuhal PARLAK**

Veznedar

**Sevda KARAKOÇ**

VHKİ

**Selahattin CANDAN**

Mali Hizmetler Uzmanı

**Aysu BORAN**

Mali Hizmetler Uzman Yrd.

## Grafik Tasarım

**Mürüvet ÇETİNER**

Mali Hizmetler Uzmanı

**Demet KARAOĞLU**

Tekniker

**Aysu BORAN**

Mali Hizmetler Uzman Yrd.

